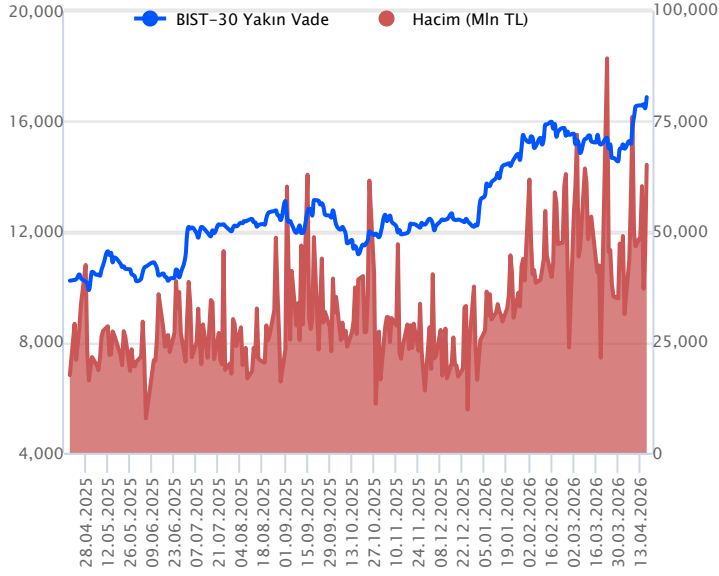


| Sözleşme Kodu | Vade Ayı | Uzlaşma Fiyatı | Önceki Uzlaşma Fiyatı | Değişim | Değişim Puan | Gün İçi Yüksek | Gün İçi Düşük | İşlem Miktarı | İşlem Hacim | Açık Pozisyon | Açık Pozisyon Değişimi | Vadeye Kalan Gün Sayısı | Takasbank Başlangıç Teminatı % |
|---------------------------|------------|----------------|-----------------------|---------|--------------|----------------|---------------|---------------|-------------------|---------------|------------------------|-------------------------|--------------------------------|
| ENDEKS KONTRATLARI | | | | | | | | | | | | | |
| F_XU0300426 | 30.04.2026 | 16,896.00 | 16,403.00 | 3.01 % | 493.00 | 16,962.00 | 16,371.00 | 390,016.00 | 65,125,694,580.00 | 424,349.00 | -9,167.00 | 13 | 12 |
| F_XU0300626 | 30.06.2026 | 17,770.00 | 17,217.00 | 3.21 % | 553.00 | 17,830.00 | 17,200.00 | 12,717.00 | 2,237,693,630.00 | 33,323.00 | 786.00 | 74 | 12 |

BIST 30 Yakın Vadeli Kontratı



Nisan vadeli endeks sözleşmesi 16.371 ile 16.962 seviyeleri arasında hareket ederek cuma gününü %3,01 oranında bir yükselişle 16.896 uzlaşma fiyatından tamamladı. Cuma günü İran'ın Hürmüz Boğazı'nı ticari gemilere açması, petrol fiyatlarındaki sert düşüş ve artan diplomasi umutları, küresel risk iştahını ve yurt içi piyasaları destekledi. Sözleşmede akşam seans kapanışı da uzlaşma fiyatına yakın 16.867 puandan gerçekleşti. Ancak hafta sonu Hürmüz Boğazı'nın yeniden kapanması, artan jeopolitik tansiyon ve ABD ve İran tarafından gelen sert açıklamalar, piyasalarda yeniden risk algısında bozulmaya neden oluyor. Bu sabah yurt dışı piyasalara baktığımızda ABD vadeli satıcılı seyirler izlerken, Avrupa endeksleri de satıcılı açılışlara işaret ediyor. Asya piyasalarında genel olarak yeşik bir renk hâkim. Sözleşmenin güne satıcılı bir açılışa başlamasını bekliyoruz.

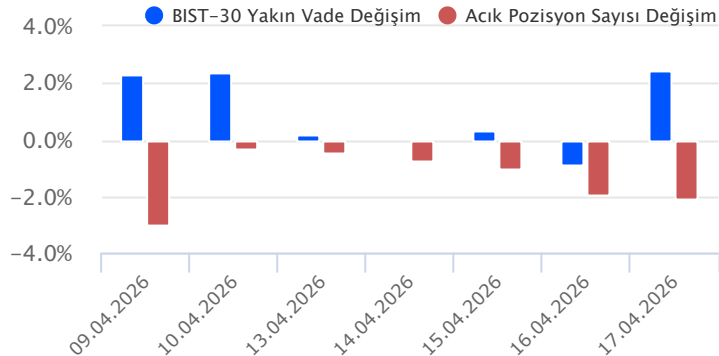
Sözleşmede açılışın ardından 16.750 – 16.695 aralığı kısa vadeli ilk destek bölgesi olarak izlenecektir. Bu bölge altında fiyatlamının sürmesi durumunda satış baskısının hız kazanabileceği sözleşmede, 16.600 – 16.500 – 16.370 ve 16.300 seviyelerine doğru geri çekilmeler gündeme gelebilir. Sözleşmede tepki alımlarında ise 16.750 – 16.830 aralığı kısa vadeli direnç bölgesi olup, devamında 16.900 – 16.960 ve 17.000 seviyeleri direnç konumunda bulunmaktadır. Psikolojik öneme sahip 17.000 üzerinde zirve yenilemeleriyle birlikte yükselişler ivme kazanabilir.

| Endeks - 30 Yakın Vade Aracı Kurum Dağılımı Günlük Değişim | | | | | |
|--|---------------|-----------|--------------------|--------------|-----------|
| Long | | | Short | | |
| Kurum | Net Lot | Pay (%) | Kurum | Net Lot | Pay (%) |
| Teb Yatırım | 10.470 | 23 | Halk Yatırım | 8.827 | 19 |
| Ak Yatırım | 9.058 | 20 | Tacirler Yatırım | 8.537 | 19 |
| İş Yatırım | 8.938 | 20 | Yapı Kredi Yatırım | 8.101 | 18 |
| Bank of America | 3.599 | 8 | Garanti BBVA | 6.133 | 14 |
| Yatırım Finansman | 2.645 | 6 | Ziraat Yatırım | 5.312 | 12 |
| Diğer | 10.676 | 24 | Diğer | 8.476 | 19 |

İlk 5 Kurum Satım Ağırlıklı

| Endeks - 30 Yakın Vade Aracı Kurum Dağılımı Tüm Vade | | | | | |
|--|--------------|----------|--------------------|---------------|-----------|
| Long | | | Short | | |
| Kurum | Net Lot | Pay (%) | Kurum | Net Lot | Pay (%) |
| Yapı Kredi Yatırım | 129.562 | 47 | İş Yatırım | 125.637 | 45 |
| Teb Yatırım | 116.505 | 42 | Bank of America | 46.777 | 17 |
| HSBC Yatırım | 24.113 | 9 | Ak Yatırım | 30.387 | 11 |
| Halk Yatırım | 2.712 | 1 | QNB Yatırım Menkul | 10.463 | 4 |
| Gedik Yatırım | 1.547 | 1 | Strateji Menkul | 7.072 | 3 |
| Diğer | 2.552 | 1 | Diğer | 56.655 | 21 |

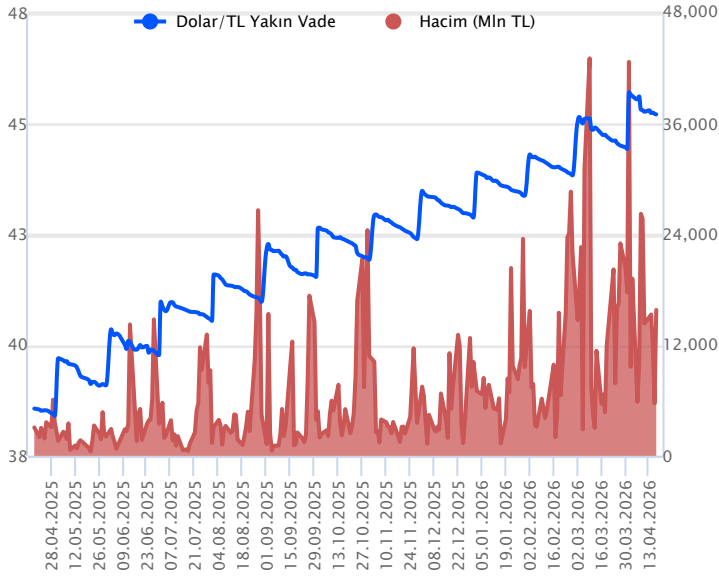
İlk 5 Kurum Alım Ağırlıklı



| Fiyat (%) | Açık Pozisyon (%) | Yorum |
|-----------|-------------------|---|
| Artış | Artış | Yükselişin devamlılığı için sinyal olarak kabul edilebilir. |
| Artış | Azalış | Yükselişin desteklenmediğini gösterir. |
| Azalış | Artış | Düşüşlerin devamlılığı için sinyal olarak kabul edilebilir. |
| Azalış | Azalış | Düşüşlerin desteklenmediğini gösterir. |

| Sözleşme Kodu | Vade Ayı | Uzlaşma Fiyatı | Önceki Uzlaşma Fiyatı | Değişim | Değişim Puan | Gün İçi Yüksek | Gün İçi Düşük | İşlem Miktarı | İşlem Hacim | Açık Pozisyon | Açık Pozisyon Değişimi | Vadeye Kalan Gün Sayısı | Takasbank Başlangıç Teminatı % |
|--------------------------|------------|----------------|-----------------------|---------|--------------|----------------|---------------|---------------|----------------|---------------|------------------------|-------------------------|--------------------------------|
| DÖVİZ KONTRATLARI | | | | | | | | | | | | | |
| F_EURTRY0426 | 30.04.2026 | 53.5000 | 53.1690 | 0.62 % | 0.33 | 53.6000 | 53.2970 | 424 | 22,681,713 | 3,376 | 34 | 13 | 11 |
| F_EURTRY0526 | 25.05.2026 | 54.7730 | 54.8090 | -0.07 % | -0.04 | 54.8300 | 54.7300 | 10 | 547,727 | 317 | 7 | 38 | 11 |
| F_EURUSD0426 | 30.04.2026 | 1.1822 | 1.1788 | 0.29 % | 0.00 | 1.1858 | 1.1781 | 4,684 | 247,334,885 | 16,380 | -288 | 13 | 3 |
| F_EURUSD0526 | 25.05.2026 | 1.1852 | 1.1809 | 0.36 % | 0.00 | 1.1874 | 1.1808 | 584 | 30,920,692 | 3,349 | 5 | 38 | 3 |
| F_USDTRY0426 | 30.04.2026 | 45.2220 | 45.2390 | -0.04 % | -0.02 | 45.2720 | 45.2120 | 349,961 | 15,833,156,903 | 2,320,832 | 150,878 | 13 | 11 |
| F_USDTRY0526 | 25.05.2026 | 46.2260 | 46.2940 | -0.15 % | -0.07 | 46.3240 | 46.2120 | 298,353 | 13,805,116,782 | 591,320 | 108,994 | 38 | 11 |

Dolar/TL Yakın Vadeli Kontratı



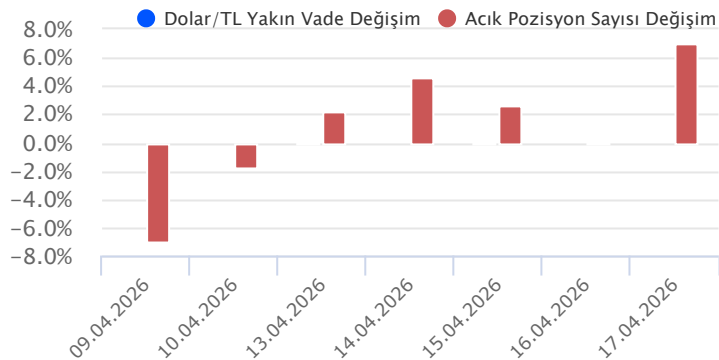
Nisan vadeli dolar/TL sözleşmesi cuma günü 45,2120 ile 45,2720 seviyeleri arasında dalgalanarak günü yüzde 0,04'lük düşükle 45,2220 uzlaşma fiyatından tamamladı. Geçen hafta spot kurda düşük volatilitede sınırlı ve kademeli yükseliş eğilimi devam etti. TCMB Piyasa Katılımcıları Anketi'ne göre katılımcıların yıl sonu dolar/TL kuru beklentisi 51,2285 olarak gerçekleşirken, enflasyon beklentisi ise yüzde 27,53 olarak gerçekleşti. Uluslararası kredi derecelendirme kuruluşu S&P, Türkiye'nin döviz ve yerel para cinsinden uzun ve kısa vadeli kredi notlarını "BB-/B" olarak teyit ederken, not görünümünü ise "durağan" olarak korudu. Geçen hafta Hürmüz Boğazı'nın İran tarafından ticari gemilerine açılması enerji fiyatlarını geriletirken, İran, ABD'nin İran limanlarına ablukası nedeniyle Hürmüz Boğazı'nı tekrar kapattı. Yeni haftada jeopolitik gelişmeler ve çarşamba günkü TCMF faiz kararı piyasaların odağında olacak. Dolar/TL spot kuru, bu sabah 08:00 itibariyle 44,87 civarında haftaya sakin başladı. Dolar endeksi ise 98,28 civarında hareket ediyor.

| Dolar/TL Yakın Vade Aracı Kurum Dağılımı Günlük Değişim | | | | | |
|---|---------|---------|-----------------|---------|---------|
| Long | | | Short | | |
| Kurum | Net Lot | Pay (%) | Kurum | Net Lot | Pay (%) |
| QNB Bank | 115.038 | 40 | Bank of America | 141.313 | 49 |
| Yapı Kredi Yatırım | 86.786 | 30 | İş Yatırım | 99.469 | 35 |
| Yapı ve Kredi | 41.529 | 15 | Odea Bank | 12.799 | 5 |
| Akbank | 27.359 | 10 | Ak Yatırım | 7.449 | 3 |
| Teb Yatırım | 8.920 | 3 | İnfo Yatırım | 7.022 | 2 |
| Diğer | 7.074 | 3 | Diğer | 18.654 | 7 |

İlk 5 Kurum Alım Ağırlıklı

| Dolar/TL Yakın Vade Aracı Kurum Dağılımı Son 1 Yıl | | | | | |
|--|---------|---------|--------------------|---------|---------|
| Long | | | Short | | |
| Kurum | Net Lot | Pay (%) | Kurum | Net Lot | Pay (%) |
| QNB Bank | 495.330 | 26 | Bank of America | 406.653 | 21 |
| Yapı Kredi Yatırım | 316.900 | 16 | QNB Yatırım Menkul | 236.854 | 12 |
| Akbank | 201.589 | 11 | Tera Yatırım | 224.329 | 12 |
| Nurol Yatırım | 194.045 | 10 | Deniz Yatırım | 197.836 | 10 |
| Deutsche Bank | 180.450 | 9 | Global Menkul | 147.731 | 8 |
| Diğer | 538.721 | 28 | Diğer | 720.636 | 37 |

İlk 5 Kurum Alım Ağırlıklı

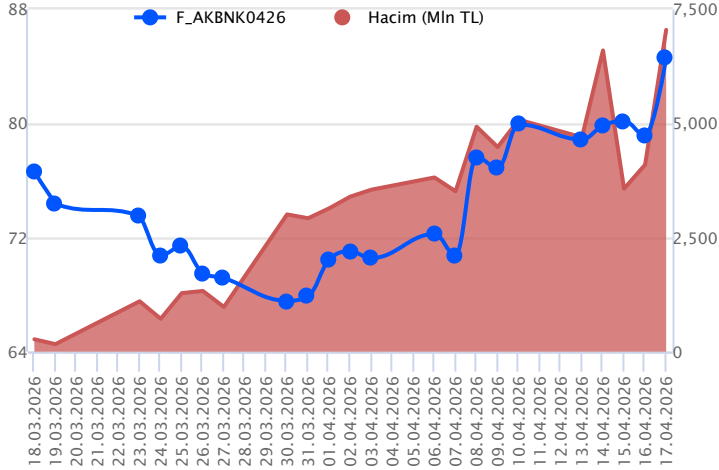


| Fiyat (%) | Açık Pozisyon (%) | Yorum |
|-----------|-------------------|---|
| Artış | Artış | Yükselişin devamlılığı için sinyal olarak kabul edilebilir. |
| Artış | Azalış | Yükselişin desteklenmediğini gösterir. |
| Azalış | Artış | Düşüşlerin devamlılığı için sinyal olarak kabul edilebilir. |
| Azalış | Azalış | Düşüşlerin desteklenmediğini gösterir. |

| Sözleşme | Vade Ayı | Son Uzlaşma | Önceki Uzlaşma | Değişim % | Günün Düşüşü | Günün Yükselişi | İşlem Adedi | İşlem Hacmi |
|---|------------|-------------|----------------|-----------|--------------|-----------------|-------------|---------------|
| PAY VADELİ SÖZLEŞMELERİNDE EN FAZLA İŞLEM GÖRENLER | | | | | | | | |
| F_AKBNK0426 | 30.04.2026 | 84.730 | 79.090 | 7.1 % | 78.350 | 85.080 | 864,357 | 7,050,909,562 |
| F_THYAO0426 | 30.04.2026 | 333.400 | 321.000 | 3.9 % | 321.450 | 339.900 | 191,551 | 6,332,816,010 |
| F_SASA0426 | 30.04.2026 | 3.190 | 3.110 | 2.6 % | 3.070 | 3.370 | 19,419,883 | 6,272,957,858 |

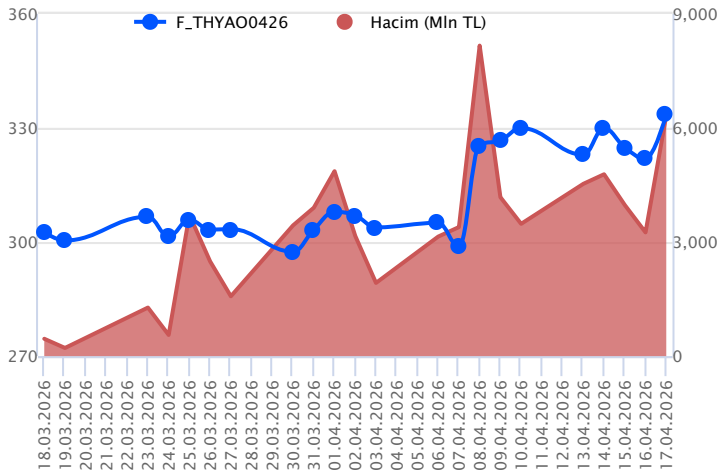
Pay vadeli sözleşmeleri, düşük teminatlarla yüksek tutarlı pozisyonlar almayı mümkün kılar. Pay vadeli sözleşmeleri ile ilgili daha detaylı bilgi almak için Gedik Yatırım VİOP Departmanı ile iletişime geçebilirsiniz.

F_AKBNK0426 Vadeli Kontratı



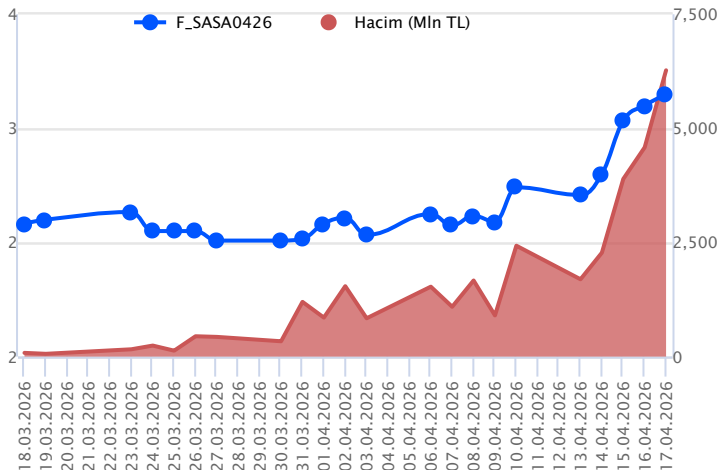
Nisan vadeli AKBNK pay sözleşmesi 78,35 – 85,08 TL aralığında hareket ederek cuma gününü %7,1 oranında güçlü bir yükselişle 84,73 TL uzlaşma fiyatından tamamladı. Hürmüz Boğazı'nın açıldığına dair açıklama ve artan çözüm umutlarıyla cuma günü bankacılık sektöründe alımların güç kazandığı bir fiyatlamaya takip edildi. Ancak hafta sonu yeniden artan jeopolitik riskler nedeniyle haftanın ilk işlem gününde yurt içinde satıcılı bir açılış bekliyoruz. AKBNK sözleşmesinde 83,00 – 82,50 aralığı kısa vadeli destek bölgesi olup, bu bölge altında düzeltme eğilimi etkisini sürdürebilir. Bu durumda 82,00 – 81,55 – 80,60 ve 80,00 seviyeleri destek olarak izlenecektir. Psikolojik öneme sahip 80,00 TL altındaki günlük kapanışlar teknik görünümdeki zayıflamayı derinleştirebilir. Sözleşmede tepki alımlarında ise 83,50 – 84,00 aralığı kısa vadeli direnç bölgesidir. Bu bölge üzerinde tutunma sağlanabilirse 84,60 – 85,00 – 85,30 ve 86,00 seviyeleri direnç konumunda bulunmaktadır.

F_THYAO0426 Vadeli Kontratı



Nisan vadeli THYAO pay sözleşmesi 321,45 – 339,90 TL aralığında hareket ederek cuma gününü %3,9 oranında güçlü bir yükselişle 333,40 TL uzlaşma fiyatından tamamladı. Hürmüz Boğazı'nın açıldığına yönelik açıklama, artan barış umutları ve petrol fiyatlarında hız kazanan düşüşün etkisiyle cuma günü havacılık sektöründe alımlar güç kazandı. Ancak hafta sonu jeopolitik risklerin yeniden artış kaydetmesi ve petrolde yükselişlerin yaşanmasına bağlı olarak THYAO sözleşmesinde satıcılı bir açılış bekliyoruz. Sözleşmede ilk fiyatlamalarda 330,00 – 328,95 aralığı kısa vadeli ilk destek bölgesidir. Bu bölge altına sarkmalarda satıcılı seyrin etkisini sürdürebileceği sözleşmede, 327,50 – 326,75 – 325,50 ve 324,00 seviyelerine doğru geri çekilmeler gündeme gelebilir. Sözleşmede tepki alımlarında ise 330,00 seviyesi kısa vadede takip edilecektir. 330,00 bölgesi üzerinde kalıcılık sağlanabilirse 331,00 – 331,80 – 332,40 – 333,50 ve 335,00 seviyeleri direnç konumunda bulunmaktadır.

F_SASA0426 Vadeli Kontratı



Nisan vadeli SASA pay sözleşmesi cuma gününü 3,07-3,37TL seviyeleri arasında dalgalanarak günü yüzde 2,6 yükselişle 3,19 uzlaşma fiyatından tamamladı. Sözleşme için yükselişin devamında 3,37 direncinden sonra 3,48 - 3,57 - 3,67 - 3,80 direnç noktaları olarak takip edilecek. Bu dirençlerin aşılmasıyla sözleşmede yükselişin devamını destekleyeceğini değerlendiriyoruz. Geri çekilmeler içinse 3,07 - 3,00 - 2,95 - 2,85 destek noktaları olarak görülmektedir. Bu desteklerin altında kapanışlar sözleşmede aşağı yönlü baskının sürmesine neden olabilir. Bu durumda sözleşme için 2,73 ve 2,60 destek noktaları olarak gündeme gelecektir.

Dayanak Varlıkların Teknik Gösterge Görünümleri

20 Gün Ortalama/Fiyat Kesişmesi (YUKARI)

TAVHL

Güç Göstergeleri Olumlu

KONTR

SASA

ASELS

TKFEN

RSI ve Momentum göstergelerine göre olumlu olanlar

50 Gün Ortalama/Fiyat Kesişmesi (YUKARI)

EKGYO

PGSUS

TRALT

VAKBN

VESTL

MACD

| | |
|-------|-----------|
| DOAS | GÜÇLÜ AL |
| EKGYO | GÜÇLÜ AL |
| VAKBN | GÜÇLÜ AL |
| AKSEN | ZAYIF SAT |

20/50 Gün Ortalama Kesişmesi (YUKARI)

HEKTS

ARCLK

AKBNK

KONTR

Para Girişi Olan Dayanak Varlıklar

| | Kapanış | İşlem Hacmi (Mln TL) |
|-------|-----------|----------------------|
| XU030 | 16,723.23 | 224,364.07903 |
| XSD25 | 18,869.22 | 151,844.31561 |
| X10XB | 19,306.69 | 125,819.44715 |
| XLBNK | 16,369.36 | 57,230.08025 |
| THYAO | 329.00 | 35,570.67707 |

Yüksek Hacimliler

| | İşlem Hacmi (Mln TL) |
|-------|----------------------|
| XU030 | 224,364.08 |
| XSD25 | 151,844.32 |
| X10XB | 125,819.45 |
| XLBNK | 57,230.08 |
| THYAO | 35,570.68 |

20 Gün Ortalama/Fiyat Kesişmesi (AŞAĞI)

TUPRS

Güç Göstergeleri Zayıf

Bu şartları sağlayan dayanak varlık bulunmamaktadır.

RSI ve Momentum göstergelerine göre zayıf olanlar

50 Gün Ortalama/Fiyat Kesişmesi (AŞAĞI)

Bu şartları sağlayan dayanak varlık bulunmamaktadır.

Göstergeleri Dipte Olanlar

ASTOR

TAVHL

SOKM

TUPRS

CCI, RSI, Stochastics, Williams' %R, MFI ve DX göstergelerinin ortalaması en düşük olanlar

20/50 Gün Ortalama Kesişmesi (AŞAĞI)

Bu şartları sağlayan dayanak varlık bulunmamaktadır.

Para Çıkışı Olan Dayanak Varlıklar

| | Kapanış | İşlem Hacmi (Mln TL) |
|-------|---------|----------------------|
| AKSEN | 80.10 | 845.03 |

Dayanak Varlıkların Teknik Gösterge Konumları

| Kod | 5 Günlük H.O | 10 Günlük H.O | 20 Günlük H.O | 50 Günlük H.O | RSI | StochS | MACD | CCI |
|---------|--------------|---------------|---------------|---------------|-------|--------|-------|-------|
| AEFES | ALIM | ALIM | ALIM | ALIM | ALIM | ALIM | ALIM | ALIM |
| AKBNK | ALIM | ALIM | ALIM | ALIM | ALIM | SATIM | ALIM | ALIM |
| AKSEN | SATIM | SATIM | ALIM | ALIM | SATIM | ALIM | SATIM | SATIM |
| ALARK | ALIM | ALIM | ALIM | ALIM | ALIM | ALIM | ALIM | ALIM |
| ARCLK | ALIM | ALIM | ALIM | ALIM | ALIM | ALIM | ALIM | SATIM |
| ASELS | ALIM | ALIM | ALIM | ALIM | ALIM | ALIM | ALIM | SATIM |
| ASTOR | SATIM | SATIM | SATIM | ALIM | SATIM | ALIM | SATIM | ALIM |
| BIMAS | ALIM | ALIM | ALIM | ALIM | ALIM | ALIM | ALIM | SATIM |
| BRSAN | ALIM | ALIM | ALIM | ALIM | ALIM | ALIM | ALIM | SATIM |
| CIMSA | ALIM | ALIM | ALIM | ALIM | ALIM | ALIM | ALIM | ALIM |
| CNH/TRY | ALIM | ALIM | ALIM | ALIM | ALIM | ALIM | ALIM | SATIM |
| DOAS | ALIM | ALIM | ALIM | ALIM | ALIM | ALIM | ALIM | SATIM |
| DOHOL | SATIM | ALIM | ALIM | ALIM | SATIM | ALIM | ALIM | SATIM |
| EKGYO | ALIM | ALIM | ALIM | ALIM | ALIM | SATIM | ALIM | ALIM |
| ENJSA | ALIM | ALIM | ALIM | ALIM | ALIM | SATIM | ALIM | SATIM |
| ENKAI | ALIM | ALIM | ALIM | ALIM | ALIM | SATIM | ALIM | SATIM |
| EREGL | ALIM | ALIM | ALIM | ALIM | ALIM | ALIM | ALIM | SATIM |
| EUR/TRY | ALIM | ALIM | ALIM | ALIM | ALIM | ALIM | ALIM | SATIM |
| EUR/USD | ALIM | ALIM | ALIM | ALIM | SATIM | ALIM | ALIM | SATIM |
| FROTO | ALIM | ALIM | ALIM | ALIM | ALIM | ALIM | ALIM | ALIM |
| GARAN | ALIM | ALIM | ALIM | ALIM | ALIM | SATIM | ALIM | ALIM |
| GBP/USD | ALIM | ALIM | ALIM | ALIM | SATIM | ALIM | ALIM | SATIM |
| GUBRF | ALIM | ALIM | ALIM | ALIM | ALIM | SATIM | ALIM | ALIM |
| HALKB | ALIM | ALIM | ALIM | ALIM | ALIM | ALIM | ALIM | ALIM |
| HEKTS | ALIM | ALIM | ALIM | ALIM | ALIM | ALIM | ALIM | SATIM |
| ISCTR | ALIM | ALIM | ALIM | ALIM | ALIM | ALIM | ALIM | ALIM |
| KCHOL | ALIM | ALIM | ALIM | ALIM | ALIM | ALIM | ALIM | ALIM |
| KONTR | ALIM | ALIM | ALIM | ALIM | ALIM | SATIM | ALIM | ALIM |
| KRDMD | ALIM | ALIM | ALIM | ALIM | ALIM | SATIM | ALIM | ALIM |
| MGROS | ALIM | ALIM | ALIM | ALIM | ALIM | SATIM | ALIM | ALIM |
| ODAS | ALIM | ALIM | ALIM | ALIM | ALIM | SATIM | ALIM | ALIM |
| OYAKC | ALIM | ALIM | ALIM | ALIM | ALIM | ALIM | ALIM | SATIM |
| PETKM | SATIM | ALIM | ALIM | ALIM | SATIM | ALIM | ALIM | SATIM |
| PGSUS | ALIM | ALIM | ALIM | ALIM | ALIM | SATIM | ALIM | ALIM |
| RUB/TRY | ALIM | ALIM | ALIM | ALIM | SATIM | ALIM | ALIM | SATIM |
| SAHOL | ALIM | ALIM | ALIM | ALIM | ALIM | SATIM | ALIM | ALIM |
| SASA | ALIM | ALIM | ALIM | ALIM | ALIM | SATIM | ALIM | SATIM |
| SISE | ALIM | ALIM | ALIM | ALIM | ALIM | ALIM | ALIM | SATIM |
| SOKM | ALIM | ALIM | SATIM | SATIM | ALIM | SATIM | ALIM | ALIM |
| TAVHL | SATIM | SATIM | ALIM | ALIM | SATIM | ALIM | ALIM | SATIM |
| TCELL | ALIM | ALIM | ALIM | ALIM | ALIM | SATIM | ALIM | ALIM |
| THYAO | ALIM | ALIM | ALIM | ALIM | ALIM | ALIM | ALIM | ALIM |
| TKFEN | ALIM | ALIM | ALIM | ALIM | ALIM | ALIM | ALIM | SATIM |
| TOASO | ALIM | ALIM | ALIM | ALIM | ALIM | ALIM | ALIM | SATIM |
| TRALT | ALIM | ALIM | ALIM | ALIM | ALIM | SATIM | ALIM | ALIM |
| TRMET | ALIM | ALIM | ALIM | ALIM | ALIM | ALIM | ALIM | SATIM |
| TSKB | ALIM | ALIM | ALIM | ALIM | ALIM | SATIM | ALIM | ALIM |
| TTKOM | ALIM | ALIM | ALIM | ALIM | ALIM | SATIM | ALIM | ALIM |
| TUPRS | SATIM | SATIM | SATIM | ALIM | SATIM | ALIM | SATIM | SATIM |
| ULKER | ALIM | ALIM | ALIM | ALIM | ALIM | SATIM | ALIM | ALIM |
| USD/TRY | ALIM | ALIM | ALIM | ALIM | ALIM | SATIM | ALIM | ALIM |
| VAKBN | ALIM | ALIM | ALIM | ALIM | ALIM | SATIM | ALIM | ALIM |
| VESTL | ALIM | ALIM | ALIM | ALIM | ALIM | SATIM | ALIM | ALIM |
| X10XB | ALIM | ALIM | ALIM | ALIM | ALIM | ALIM | ALIM | SATIM |
| XAU/TRY | ALIM | ALIM | ALIM | ALIM | ALIM | ALIM | ALIM | ALIM |
| XAU/USD | ALIM | ALIM | ALIM | ALIM | ALIM | ALIM | ALIM | ALIM |
| XLBNK | ALIM | ALIM | ALIM | ALIM | ALIM | SATIM | ALIM | ALIM |
| XSD25 | ALIM | ALIM | ALIM | ALIM | ALIM | ALIM | ALIM | SATIM |
| XU030 | ALIM | ALIM | ALIM | ALIM | ALIM | ALIM | ALIM | SATIM |
| YKBNK | ALIM | ALIM | ALIM | ALIM | ALIM | SATIM | ALIM | ALIM |

| Kod | Destek 3 | Destek 2 | Destek 1 | Kapanış | Pivot | Direnç 1 | Direnç 2 | Direnç 3 |
|------------------|----------|----------|----------|------------------|---------------|----------|----------|----------|
| DESTEKLER | | | | DİRENÇLER | | | | |
| F_AEFES0426 | 17.59 | 18.03 | 18.84 | 19.64 | 19.28 | 20.09 | 20.53 | 21.34 |
| F_AEFES0526 | 17.93 | 18.35 | 19.15 | 19.94 | 19.57 | 20.37 | 20.79 | 21.59 |
| F_AKBNK0426 | 73.54 | 75.95 | 80.27 | 84.60 | 82.68 | 87.00 | 89.41 | 93.73 |
| F_AKBNK0526 | 75.58 | 77.95 | 82.28 | 86.60 | 84.65 | 88.98 | 91.35 | 95.68 |
| F_AKSEN0426 | 75.00 | 77.27 | 79.35 | 81.42 | 81.62 | 83.70 | 85.97 | 88.05 |
| F_AKSEN0526 | 77.75 | 79.88 | 81.75 | 83.63 | 83.88 | 85.75 | 87.88 | 89.75 |
| F_ALARK0426 | 91.09 | 92.39 | 94.72 | 97.04 | 96.02 | 98.35 | 99.65 | 101.98 |
| F_ALARK0526 | 90.77 | 92.01 | 94.31 | 96.61 | 95.55 | 97.85 | 99.09 | 101.39 |
| F_ARCLK0426 | 112.20 | 114.25 | 116.90 | 119.55 | 118.95 | 121.60 | 123.65 | 126.30 |
| F_ARCLK0526 | 115.78 | 117.42 | 119.93 | 122.45 | 121.57 | 124.08 | 125.72 | 128.23 |
| F_ASELS0426 | 396.92 | 402.98 | 410.22 | 417.45 | 416.28 | 423.52 | 429.58 | 436.82 |
| F_ASELS0526 | 406.65 | 412.20 | 419.95 | 427.70 | 425.50 | 433.25 | 438.80 | 446.55 |
| F_ASTOR0426 | 184.47 | 187.78 | 193.62 | 199.45 | 196.93 | 202.77 | 206.08 | 211.92 |
| F_ASTOR0526 | 189.60 | 192.70 | 198.55 | 204.40 | 201.65 | 207.50 | 210.60 | 216.45 |
| F_BIMAS0426 | 727.83 | 739.57 | 757.73 | 775.90 | 769.47 | 787.63 | 799.37 | 817.53 |
| F_BIMAS0526 | 747.47 | 759.33 | 776.17 | 793.00 | 788.03 | 804.87 | 816.73 | 833.57 |
| F_BRSAN0426 | 532.30 | 541.40 | 558.20 | 575.00 | 567.30 | 584.10 | 593.20 | 610.00 |
| F_BRSAN0526 | 547.33 | 556.17 | 573.23 | 590.30 | 582.07 | 599.13 | 607.97 | 625.03 |
| F_CIMSA0426 | 50.69 | 51.72 | 53.08 | 54.45 | 54.11 | 55.47 | 56.50 | 57.86 |
| F_CIMSA0526 | 52.33 | 53.21 | 54.67 | 56.12 | 55.55 | 57.01 | 57.89 | 59.35 |
| F_CNHTRY0426 | 6.65 | 6.65 | 6.65 | 6.65 | 6.65 | 6.65 | 6.65 | 6.65 |
| F_CNHTRY0526 | 6.82 | 6.83 | 6.83 | 6.84 | 6.84 | 6.84 | 6.85 | 6.85 |
| F_DOAS0426 | 176.23 | 180.32 | 185.23 | 190.15 | 189.32 | 194.23 | 198.32 | 203.23 |
| F_DOAS0526 | 182.63 | 185.77 | 190.78 | 195.80 | 193.92 | 198.93 | 202.07 | 207.08 |
| F_DOHOL0426 | 20.18 | 20.58 | 21.15 | 21.72 | 21.55 | 22.12 | 22.52 | 23.09 |
| F_DOHOL0526 | 20.73 | 21.13 | 21.69 | 22.24 | 22.09 | 22.65 | 23.05 | 23.61 |
| F_EKGYO0426 | 19.59 | 20.22 | 21.39 | 22.57 | 22.02 | 23.19 | 23.82 | 24.99 |
| F_EKGYO0526 | 19.95 | 20.63 | 21.82 | 23.02 | 22.50 | 23.69 | 24.37 | 25.56 |
| F_ENJSA0426 | 110.05 | 112.55 | 114.95 | 117.35 | 117.45 | 119.85 | 122.35 | 124.75 |
| F_ENJSA0526 | 113.42 | 115.73 | 118.02 | 120.30 | 120.33 | 122.62 | 124.93 | 127.22 |
| F_ENKAI0426 | 99.27 | 101.63 | 105.02 | 108.40 | 107.38 | 110.77 | 113.13 | 116.52 |
| F_ENKAI0526 | 102.53 | 104.57 | 107.43 | 110.30 | 109.47 | 112.33 | 114.37 | 117.23 |
| F_EREGL0426 | 29.90 | 30.58 | 31.53 | 32.49 | 32.21 | 33.16 | 33.84 | 34.79 |
| F_EREGL0526 | 30.75 | 31.41 | 32.36 | 33.30 | 33.02 | 33.97 | 34.63 | 35.58 |
| F_EURTRY0426 | 53.03 | 53.16 | 53.33 | 53.50 | 53.47 | 53.63 | 53.77 | 53.94 |
| F_EURTRY0526 | 54.66 | 54.70 | 54.76 | 54.83 | 54.80 | 54.86 | 54.90 | 54.96 |
| F_EURUSD0426 | 1.17 | 1.17 | 1.18 | 1.18 | 1.18 | 1.19 | 1.19 | 1.19 |
| F_EURUSD0526 | 1.17 | 1.18 | 1.18 | 1.18 | 1.18 | 1.19 | 1.19 | 1.19 |
| F_FROTO0426 | 100.45 | 103.00 | 106.85 | 110.70 | 109.40 | 113.25 | 115.80 | 119.65 |
| F_FROTO0526 | 104.77 | 106.53 | 110.02 | 113.50 | 111.78 | 115.27 | 117.03 | 120.52 |
| F_GARAN0426 | 129.95 | 134.00 | 141.10 | 148.20 | 145.15 | 152.25 | 156.30 | 163.40 |
| F_GARAN0526 | 133.32 | 137.53 | 144.12 | 150.70 | 148.33 | 154.92 | 159.13 | 165.72 |
| F_GBPUSD0426 | 1.35 | 1.35 | 1.35 | 1.35 | 1.35 | 1.35 | 1.35 | 1.35 |
| F_GBPUSD0526 | 1.34 | 1.34 | 1.34 | 1.34 | 1.34 | 1.34 | 1.34 | 1.34 |
| F_GUBRF0426 | 508.40 | 518.00 | 531.00 | 544.00 | 540.60 | 553.60 | 563.20 | 576.20 |
| F_GUBRF0526 | 523.27 | 532.13 | 545.07 | 558.00 | 553.93 | 566.87 | 575.73 | 588.67 |
| F_HALKB0426 | 37.82 | 38.61 | 40.14 | 41.67 | 40.93 | 42.46 | 43.25 | 44.78 |
| F_HALKB0526 | 38.77 | 39.57 | 41.08 | 42.60 | 41.88 | 43.39 | 44.19 | 45.70 |
| F_HEKTS0426 | 3.07 | 3.17 | 3.27 | 3.36 | 3.37 | 3.47 | 3.57 | 3.67 |
| F_HEKTS0526 | 3.17 | 3.27 | 3.37 | 3.48 | 3.47 | 3.57 | 3.67 | 3.77 |
| F_ISCTR0426 | 13.97 | 14.26 | 14.76 | 15.27 | 15.05 | 15.55 | 15.84 | 16.34 |
| F_ISCTR0526 | 14.35 | 14.64 | 15.15 | 15.66 | 15.44 | 15.95 | 16.24 | 16.75 |
| F_KCHOL0426 | 197.45 | 201.20 | 207.85 | 214.50 | 211.60 | 218.25 | 222.00 | 228.65 |
| F_KCHOL0526 | 203.10 | 206.70 | 213.50 | 220.30 | 217.10 | 223.90 | 227.50 | 234.30 |
| F_KONTR0426 | 10.24 | 10.87 | 11.94 | 13.01 | 12.57 | 13.64 | 14.27 | 15.34 |
| F_KONTR0526 | 10.45 | 11.09 | 12.16 | 13.23 | 12.80 | 13.87 | 14.51 | 15.58 |
| F_KRDMD0426 | 34.79 | 35.44 | 36.35 | 37.25 | 37.00 | 37.91 | 38.56 | 39.47 |
| F_KRDMD0526 | 35.58 | 36.22 | 37.13 | 38.05 | 37.77 | 38.68 | 39.32 | 40.23 |
| F_MGROS0426 | 640.57 | 650.13 | 664.57 | 679.00 | 674.13 | 688.57 | 698.13 | 712.57 |
| F_MGROS0526 | 653.47 | 662.73 | 677.87 | 693.00 | 687.13 | 702.27 | 711.53 | 726.67 |
| F_ODAS0426 | 6.53 | 6.76 | 7.04 | 7.32 | 7.27 | 7.55 | 7.78 | 8.06 |
| F_ODAS0526 | 6.75 | 6.97 | 7.25 | 7.53 | 7.47 | 7.75 | 7.97 | 8.25 |
| F_OYAKC0426 | 24.18 | 24.60 | 25.25 | 25.91 | 25.67 | 26.32 | 26.74 | 27.39 |
| F_OYAKC0526 | 24.95 | 25.33 | 25.95 | 26.58 | 26.33 | 26.95 | 27.33 | 27.95 |
| F_PETKM0426 | 19.26 | 20.32 | 21.22 | 22.12 | 22.28 | 23.18 | 24.24 | 25.14 |
| F_PETKM0526 | 19.82 | 20.84 | 21.77 | 22.70 | 22.79 | 23.72 | 24.74 | 25.67 |

| Kod | Destek 3 | Destek 2 | Destek 1 | Kapanış | Pivot | Direnç 1 | Direnç 2 | Direnç 3 |
|---------------|-----------|-----------|-----------|-----------|-----------|-----------|-----------|-----------|
| DESTEKLER | | | | DİRENÇLER | | | | |
| F_PGSUS0426 | 176.60 | 181.75 | 189.95 | 198.15 | 195.10 | 203.30 | 208.45 | 216.65 |
| F_PGSUS0526 | 180.75 | 185.90 | 194.50 | 203.10 | 199.65 | 208.25 | 213.40 | 222.00 |
| F_SAHOL0426 | 95.15 | 97.70 | 102.05 | 106.40 | 104.60 | 108.95 | 111.50 | 115.85 |
| F_SAHOL0526 | 98.10 | 100.60 | 104.95 | 109.30 | 107.45 | 111.80 | 114.30 | 118.65 |
| F_SASA0426 | 2.74 | 2.91 | 3.04 | 3.18 | 3.21 | 3.34 | 3.51 | 3.64 |
| F_SASA0526 | 2.84 | 3.00 | 3.13 | 3.26 | 3.29 | 3.42 | 3.58 | 3.71 |
| F_SISE0426 | 45.75 | 46.48 | 47.72 | 48.96 | 48.45 | 49.69 | 50.42 | 51.66 |
| F_SISE0526 | 47.00 | 47.73 | 48.97 | 50.22 | 49.70 | 50.94 | 51.67 | 52.91 |
| F_SOKM0426 | 50.36 | 50.99 | 52.22 | 53.44 | 52.85 | 54.08 | 54.71 | 55.94 |
| F_SOKM0526 | 51.71 | 52.35 | 53.55 | 54.74 | 54.19 | 55.39 | 56.03 | 57.23 |
| F_TAVHL0426 | 294.15 | 303.00 | 313.90 | 324.80 | 322.75 | 333.65 | 342.50 | 353.40 |
| F_TAVHL0526 | 302.47 | 310.73 | 321.47 | 332.20 | 329.73 | 340.47 | 348.73 | 359.47 |
| F_TCELL0426 | 113.20 | 115.30 | 118.85 | 122.40 | 120.95 | 124.50 | 126.60 | 130.15 |
| F_TCELL0526 | 116.38 | 118.47 | 122.13 | 125.80 | 124.22 | 127.88 | 129.97 | 133.63 |
| F_THYAO0426 | 304.85 | 313.15 | 323.30 | 333.45 | 331.60 | 341.75 | 350.05 | 360.20 |
| F_THYAO0526 | 312.60 | 321.20 | 331.65 | 342.10 | 340.25 | 350.70 | 359.30 | 369.75 |
| F_TKFEN0426 | 113.60 | 115.75 | 119.15 | 122.55 | 121.30 | 124.70 | 126.85 | 130.25 |
| F_TKFEN0526 | 116.85 | 118.80 | 121.95 | 125.10 | 123.90 | 127.05 | 129.00 | 132.15 |
| F_TOASO0426 | 267.20 | 273.70 | 286.55 | 299.40 | 293.05 | 305.90 | 312.40 | 325.25 |
| F_TOASO0526 | 275.48 | 281.32 | 292.98 | 304.65 | 298.82 | 310.48 | 316.32 | 327.98 |
| F_TRALT0426 | 42.41 | 44.39 | 47.20 | 50.00 | 49.18 | 51.99 | 53.97 | 56.78 |
| F_TRALT0526 | 43.41 | 45.29 | 48.29 | 51.29 | 50.17 | 53.17 | 55.05 | 58.05 |
| F_TRMET0426 | 131.67 | 134.63 | 138.52 | 142.40 | 141.48 | 145.37 | 148.33 | 152.22 |
| F_TRMET0526 | 135.55 | 138.30 | 142.30 | 146.30 | 145.05 | 149.05 | 151.80 | 155.80 |
| F_TSKB0426 | 11.85 | 12.07 | 12.46 | 12.85 | 12.68 | 13.07 | 13.29 | 13.68 |
| F_TSKB0526 | 12.22 | 12.42 | 12.81 | 13.19 | 13.01 | 13.40 | 13.60 | 13.99 |
| F_TTKOM0426 | 60.08 | 61.77 | 63.83 | 65.90 | 65.52 | 67.58 | 69.27 | 71.33 |
| F_TTKOM0526 | 63.20 | 64.15 | 66.00 | 67.85 | 66.95 | 68.80 | 69.75 | 71.60 |
| F_TUPRS0426 | 232.43 | 243.57 | 249.83 | 256.10 | 260.97 | 267.23 | 278.37 | 284.63 |
| F_TUPRS0526 | 238.63 | 249.92 | 256.18 | 262.45 | 267.47 | 273.73 | 285.02 | 291.28 |
| F_ULKER0426 | 117.53 | 119.47 | 122.63 | 125.80 | 124.57 | 127.73 | 129.67 | 132.83 |
| F_ULKER0526 | 121.50 | 123.05 | 125.90 | 128.75 | 127.45 | 130.30 | 131.85 | 134.70 |
| F_USDTRY0426 | 45.14 | 45.17 | 45.20 | 45.22 | 45.23 | 45.26 | 45.29 | 45.32 |
| F_USDTRY0526 | 46.08 | 46.14 | 46.19 | 46.23 | 46.26 | 46.30 | 46.37 | 46.41 |
| F_VAKBN0426 | 31.36 | 32.30 | 34.03 | 35.77 | 34.97 | 36.70 | 37.64 | 39.37 |
| F_VAKBN0526 | 32.12 | 33.08 | 34.81 | 36.53 | 35.77 | 37.50 | 38.46 | 40.19 |
| F_VESTL0426 | 27.46 | 28.15 | 29.26 | 30.37 | 29.95 | 31.06 | 31.75 | 32.86 |
| F_VESTL0526 | 28.02 | 28.84 | 30.05 | 31.25 | 30.87 | 32.08 | 32.90 | 34.11 |
| F_X10XB0426 | 19,110.33 | 19,224.67 | 19,453.33 | 19,682.00 | 19,567.67 | 19,796.33 | 19,910.67 | 20,139.33 |
| F_X10XB0626 | 19,990.00 | 20,068.00 | 20,224.00 | 20,380.00 | 20,302.00 | 20,458.00 | 20,536.00 | 20,692.00 |
| F_XAUTRYM0426 | 6,860.33 | 6,918.17 | 7,011.93 | 7,105.70 | 7,069.77 | 7,163.53 | 7,221.37 | 7,315.13 |
| F_XAUTRYM0626 | 7,343.50 | 7,408.90 | 7,516.90 | 7,624.90 | 7,582.30 | 7,690.30 | 7,755.70 | 7,863.70 |
| F_XAUUSD0426 | 4,695.07 | 4,743.53 | 4,804.87 | 4,866.20 | 4,853.33 | 4,914.67 | 4,963.13 | 5,024.47 |
| F_XAUUSD0626 | 4,782.73 | 4,830.37 | 4,892.93 | 4,955.50 | 4,940.57 | 5,003.13 | 5,050.77 | 5,113.33 |
| F_XLBNK0426 | 14,742.00 | 15,152.00 | 15,796.00 | 16,440.00 | 16,206.00 | 16,850.00 | 17,260.00 | 17,904.00 |
| F_XLBNK0626 | 15,638.00 | 16,014.00 | 16,657.00 | 17,300.00 | 17,033.00 | 17,676.00 | 18,052.00 | 18,695.00 |
| F_XSD250426 | 18,029.67 | 18,184.33 | 18,261.67 | 18,339.00 | 18,416.33 | 18,493.67 | 18,648.33 | 18,725.67 |
| F_XSD250626 | 12,303.33 | 14,151.67 | 15,844.33 | 17,537.00 | 17,692.67 | 19,385.33 | 21,233.67 | 22,926.33 |
| F_XU0300426 | 15,913.67 | 16,142.33 | 16,504.67 | 16,867.00 | 16,733.33 | 17,095.67 | 17,324.33 | 17,686.67 |
| F_XU0300626 | 16,728.67 | 16,964.33 | 17,358.67 | 17,753.00 | 17,594.33 | 17,988.67 | 18,224.33 | 18,618.67 |
| F_YKBNK0426 | 35.87 | 36.71 | 38.28 | 39.86 | 39.12 | 40.69 | 41.53 | 43.10 |
| F_YKBNK0526 | 36.86 | 37.70 | 39.25 | 40.79 | 40.09 | 41.64 | 42.48 | 44.03 |

| Sözleşme Kodu | Vade Ayı | Uzlaşma Fiyatı | Önceki Uzlaşma Fiyatı | Değişim | Değişim Puan | Gün İçi Yüksek | Gün İçi Düşük | İşlem Miktarı | İşlem Hacim | Açık Pozisyon | Açık Pozisyon Değişimi | Vadeye Kalan Gün Sayısı | Takasbank Başlangıç Teminatı % |
|-----------------------------------|------------|----------------|-----------------------|---------|--------------|----------------|---------------|---------------|-------------------|---------------|------------------------|-------------------------|--------------------------------|
| ENDEKS KONTRATLARI | | | | | | | | | | | | | |
| F_XU0300426 | 30.04.2026 | 16,896.00 | 16,403.00 | 3.01 % | 493.00 | 16,962.00 | 16,371.00 | 390,016.00 | 65,125,694,580.00 | 424,349.00 | -9,167.00 | 13 | 12 |
| F_XU0300626 | 30.06.2026 | 17,770.00 | 17,217.00 | 3.21 % | 553.00 | 17,830.00 | 17,200.00 | 12,717.00 | 2,237,693,630.00 | 33,323.00 | 786.00 | 74 | 12 |
| F_XU0300826 | 31.08.2026 | 18,578.00 | 18,029.00 | 3.05 % | 549.00 | 18,646.00 | 18,020.00 | 193.00 | 35,539,260.00 | 391.00 | -2.00 | 136 | 12 |
| F_XU0301226 | 31.12.2026 | 19,992.00 | 19,469.00 | 2.69 % | 523.00 | 20,043.00 | 19,488.00 | 117.00 | 23,165,200.00 | 996.00 | 48.00 | 258 | 12 |
| DÖVİZ KONTRATLARI | | | | | | | | | | | | | |
| F_CNHTRY0426 | 30.04.2026 | 6.6455 | 6.6455 | 0.00 % | 0.00 | 6.6455 | 6.6455 | 1 | 66,455 | 205 | 0 | 13 | 11 |
| F_CNHTRY0526 | 25.05.2026 | 6.8397 | 6.8397 | 0.00 % | 0.00 | 6.8443 | 6.8351 | 244 | 16,688,923 | 244 | 244 | 38 | 11 |
| F_EURTRY0426 | 30.04.2026 | 53.5000 | 53.1690 | 0.62 % | 0.33 | 53.6000 | 53.2970 | 424 | 22,681,713 | 3,376 | 34 | 13 | 11 |
| F_EURTRY0526 | 25.05.2026 | 54.7730 | 54.8090 | -0.07 % | -0.04 | 54.8300 | 54.7300 | 10 | 547,727 | 317 | 7 | 38 | 11 |
| F_EURUSD0426 | 30.04.2026 | 1.1822 | 1.1788 | 0.29 % | 0.00 | 1.1858 | 1.1781 | 4,684 | 247,334,885 | 16,380 | -288 | 13 | 3 |
| F_EURUSD0526 | 25.05.2026 | 1.1852 | 1.1809 | 0.36 % | 0.00 | 1.1874 | 1.1808 | 584 | 30,920,692 | 3,349 | 5 | 38 | 3 |
| F_GBPUSD0426 | 30.04.2026 | 1.3517 | 1.3533 | -0.12 % | 0.00 | 1.3519 | 1.3496 | 10 | 603,910 | 69 | 8 | 13 | 3 |
| F_GBPUSD0526 | 25.05.2026 | 1.3429 | 1.3429 | 0.00 % | 0.00 | 1.3429 | 1.3429 | 1 | 59,696 | 16 | 1 | 38 | 3 |
| F_RUBTRY0426 | 30.04.2026 | 0.0000 | 0.0000 | 0.00 % | 0.00 | 0.0000 | 0.0000 | | | | | 13 | 18 |
| F_RUBTRY0526 | 25.05.2026 | 0.0000 | 0.0000 | 0.00 % | 0.00 | 0.0000 | 0.0000 | | | | | 38 | 18 |
| F_USDTRY0426 | 30.04.2026 | 45.2220 | 45.2390 | -0.04 % | -0.02 | 45.2720 | 45.2120 | 349,961 | 15,833,156,903 | 2,320,832 | 150,878 | 13 | 11 |
| F_USDTRY0526 | 25.05.2026 | 46.2260 | 46.2940 | -0.15 % | -0.07 | 46.3240 | 46.2120 | 298,353 | 13,805,116,782 | 591,320 | 108,994 | 38 | 11 |
| F_P_USDTRY0426 | 30.04.2026 | 0.0000 | 0.0000 | 0.00 % | 0.00 | 0.0000 | 0.0000 | | | | | 13 | 11 |
| F_P_USDTRY0526 | 25.05.2026 | 0.0000 | 0.0000 | 0.00 % | 0.00 | 0.0000 | 0.0000 | | | | | 38 | 11 |
| KIYMETLİ MADEN KONTRATLARI | | | | | | | | | | | | | |
| F_XAUTRYM0426 | 30.04.2026 | 7,104.300 | 7,011.600 | 1.32 % | 92.70 | 7,127.600 | 6,976.000 | 223,386 | 1,576,020,438 | 616,844 | 30,609 | 13 | 14 |
| F_XAUTRYM0626 | 30.06.2026 | 7,623.300 | 7,506.500 | 1.56 % | 116.80 | 7,647.700 | 7,474.300 | 36,620 | 277,877,196 | 613,956 | 4,069 | 74 | 14 |
| F_XAUUSD0426 | 30.04.2026 | 4,887.600 | 4,817.200 | 1.46 % | 70.40 | 4,901.800 | 4,792.000 | 66,809 | 14,489,556,156 | 131,603 | 948 | 13 | 10 |
| F_XAUUSD0626 | 30.06.2026 | 4,978.300 | 4,907.300 | 1.45 % | 71.00 | 4,988.200 | 4,878.000 | 12,585 | 2,782,481,076 | 66,002 | 4,009 | 74 | 10 |
| PAY VADELİ | | | | | | | | | | | | | |
| F_AEFES0426 | 30.04.2026 | 19.680 | 18.800 | 4.68 % | 0.88 | 19.730 | 18.480 | 345,822 | 662,692,358 | 287,497 | 38,361 | 13 | 14 |
| F_AEFES0526 | 25.05.2026 | 19.970 | 19.090 | 4.61 % | 0.88 | 20.000 | 18.780 | 41,159 | 80,336,482 | 43,791 | -13,911 | 38 | 14 |
| F_AKBNK0426 | 30.04.2026 | 84.730 | 79.090 | 7.13 % | 5.64 | 85.080 | 78.350 | 864,357 | 7,050,909,562 | 726,236 | -1,882 | 13 | 14 |
| F_AKBNK0526 | 25.05.2026 | 86.720 | 81.120 | 6.90 % | 5.60 | 87.030 | 80.330 | 47,240 | 394,836,115 | 57,068 | 2,844 | 38 | 14 |
| F_AKSEN0426 | 30.04.2026 | 81.340 | 82.650 | -1.58 % | -1.31 | 83.900 | 79.550 | 49,827 | 407,685,448 | 74,410 | -7,962 | 13 | 14 |
| F_AKSEN0526 | 25.05.2026 | 83.450 | 84.750 | -1.53 % | -1.30 | 86.000 | 82.000 | 4,589 | 38,140,825 | 5,605 | 2,155 | 38 | 14 |
| F_ALARK0426 | 30.04.2026 | 97.180 | 93.840 | 3.56 % | 3.34 | 97.330 | 93.700 | 28,375 | 271,645,759 | 77,500 | -252 | 13 | 14 |
| F_ALARK0526 | 25.05.2026 | 96.690 | 93.410 | 3.51 % | 3.28 | 96.790 | 93.250 | 3,147 | 29,879,770 | 3,628 | -90 | 38 | 14 |
| F_ARCLK0426 | 30.04.2026 | 119.900 | 117.350 | 2.17 % | 2.55 | 121.000 | 116.300 | 18,027 | 213,868,550 | 32,161 | 258 | 13 | 13 |
| F_ARCLK0526 | 25.05.2026 | 123.000 | 119.850 | 2.63 % | 3.15 | 123.200 | 119.050 | 737 | 8,909,680 | 4,169 | -3 | 38 | 13 |
| F_ASELS0426 | 30.04.2026 | 418.350 | 413.200 | 1.25 % | 5.15 | 422.350 | 409.050 | 86,180 | 3,585,449,425 | 142,475 | -1,655 | 13 | 15 |
| F_ASELS0526 | 25.05.2026 | 428.050 | 421.600 | 1.53 % | 6.45 | 431.050 | 417.750 | 6,796 | 288,610,845 | 12,767 | 1,542 | 38 | 15 |
| F_ASTOR0426 | 30.04.2026 | 199.300 | 193.800 | 2.84 % | 5.50 | 200.250 | 191.100 | 142,425 | 2,800,007,630 | 96,936 | -13,861 | 13 | 15 |
| F_ASTOR0526 | 25.05.2026 | 204.000 | 198.450 | 2.80 % | 5.55 | 204.750 | 195.800 | 5,216 | 104,699,515 | 13,550 | -841 | 38 | 15 |
| F_BIMAS0426 | 30.04.2026 | 775.500 | 755.200 | 2.69 % | 20.30 | 781.200 | 751.300 | 15,370 | 1,174,135,100 | 32,980 | -225 | 13 | 11 |
| F_BIMAS0526 | 25.05.2026 | 795.700 | 774.900 | 2.68 % | 20.80 | 799.900 | 771.200 | 985 | 77,224,360 | 1,129 | -24 | 38 | 11 |
| F_BRSAN0426 | 30.04.2026 | 574.200 | 551.400 | 4.13 % | 22.80 | 576.400 | 550.500 | 7,549 | 424,295,080 | 4,467 | -897 | 13 | 17 |
| F_BRSAN0526 | 25.05.2026 | 589.700 | 566.200 | 4.15 % | 23.50 | 590.900 | 565.000 | 273 | 15,779,200 | 732 | 20 | 38 | 17 |
| F_CIMSA0426 | 30.04.2026 | 54.800 | 53.210 | 2.99 % | 1.59 | 55.130 | 52.740 | 40,571 | 219,773,092 | 73,245 | 735 | 13 | 13 |
| F_CIMSA0526 | 25.05.2026 | 56.340 | 54.360 | 3.64 % | 1.98 | 56.440 | 54.100 | 1,413 | 7,891,555 | 920 | -568 | 38 | 13 |
| F_DOAS0426 | 30.04.2026 | 191.550 | 187.700 | 2.05 % | 3.85 | 193.400 | 184.400 | 5,292 | 99,620,945 | 3,602 | 103 | 13 | 14 |
| F_DOAS0526 | 25.05.2026 | 196.450 | 192.250 | 2.18 % | 4.20 | 197.050 | 188.900 | 674 | 13,023,555 | 709 | 99 | 38 | 14 |
| F_DOHOL0426 | 30.04.2026 | 21.730 | 21.930 | -0.91 % | -0.20 | 21.950 | 20.980 | 260,137 | 557,020,262 | 262,161 | -17,191 | 13 | 14 |
| F_DOHOL0526 | 25.05.2026 | 22.280 | 22.510 | -1.02 % | -0.23 | 22.500 | 21.540 | 10,269 | 22,580,057 | 9,864 | 1,887 | 38 | 14 |
| F_EKGYO0426 | 30.04.2026 | 22.600 | 21.050 | 7.36 % | 1.55 | 22.640 | 20.840 | 718,869 | 1,565,416,109 | 535,814 | 16,057 | 13 | 15 |
| F_EKGYO0526 | 25.05.2026 | 23.110 | 21.580 | 7.09 % | 1.53 | 23.170 | 21.300 | 111,506 | 247,528,301 | 68,182 | 11,127 | 38 | 15 |
| F_ENJSA0426 | 30.04.2026 | 117.250 | 118.800 | -1.30 % | -1.55 | 119.950 | 115.050 | 14,346 | 169,258,745 | 29,155 | 2,635 | 13 | 16 |
| F_ENJSA0526 | 25.05.2026 | 119.900 | 121.400 | -1.24 % | -1.50 | 122.650 | 118.050 | 946 | 11,382,540 | 8,533 | 290 | 38 | 16 |
| F_ENKAI0426 | 30.04.2026 | 108.250 | 105.050 | 3.05 % | 3.20 | 109.750 | 104.000 | 46,743 | 502,825,510 | 51,272 | 714 | 13 | 14 |
| F_ENKAI0526 | 25.05.2026 | 110.800 | 107.000 | 3.55 % | 3.80 | 111.500 | 106.600 | 3,580 | 39,409,595 | 4,828 | 611 | 38 | 14 |
| F_EREGL0426 | 30.04.2026 | 32.510 | 31.320 | 3.80 % | 1.19 | 32.880 | 31.250 | 691,676 | 2,225,180,622 | 629,098 | 47,315 | 13 | 14 |
| F_EREGL0526 | 25.05.2026 | 33.320 | 32.130 | 3.70 % | 1.19 | 33.690 | 32.080 | 33,478 | 111,581,701 | 33,683 | -172 | 38 | 14 |
| F_FROTO0426 | 30.04.2026 | 110.350 | 106.800 | 3.32 % | 3.55 | 111.950 | 105.550 | 86,088 | 935,161,890 | 63,042 | -2,018 | 13 | 13 |
| F_FROTO0526 | 25.05.2026 | 113.200 | 109.550 | 3.33 % | 3.65 | 113.550 | 108.300 | 4,293 | 47,655,395 | 7,129 | 576 | 38 | 13 |
| F_GARAN0426 | 30.04.2026 | 148.350 | 138.850 | 6.84 % | 9.50 | 149.200 | 138.050 | 167,885 | 2,409,167,155 | 193,925 | 14,349 | 13 | 14 |
| F_GARAN0526 | 25.05.2026 | 152.000 | 142.550 | 6.63 % | 9.45 | 152.550 | 141.750 | 9,440 | 139,101,035 | 10,942 | -1,363 | 38 | 14 |
| F_GUBRF0426 | 30.04.2026 | 544.900 | 529.900 | 2.83 % | 15.00 | 550.200 | 527.600 | 9,568 | 516,246,390 | 13,860 | 916 | 13 | 16 |
| F_GUBRF0526 | 25.05.2026 | 559.000 | 544.200 | 2.72 % | 14.80 | 562.800 | 541.000 | 1,107 | 60,773,370 | 1,938 | -141 | 38 | 16 |
| F_HALKB0426 | 30.04.2026 | 41.640 | 39.770 | 4.70 % | 1.87 | 41.720 | 39.400 | 244,179 | 997,226,280 | 328,941 | 12,612 | 13 | 16 |
| F_HALKB0526 | 25.05.2026 | 42.610 | 40.760 | 4.54 % | 1.85 | 42.670 | 40.360 | 10,131 | 42,282,783 | 27,779 | 2,389 | 38 | 16 |
| F_HEKTS0426 | 30.04.2026 | 3.370 | 3.300 | 2.12 % | 0.07 | 3.480 | 3.280 | 1,904,299 | 646,736,831 | 986,963 | -31,155 | 13 | 14 |
| F_HEKTS0526 | 25.05.2026 | 3.470 | 3.390 | 2.36 % | 0.08 | 3.560 | 3.360 | 73,200 | 25,455,483 | 62,520 | 10,924 | 38 | 14 |

| Sözleşme Kodu | Vade Ayı | Uzlaşma Fiyatı | Önceki Uzlaşma Fiyatı | Değişim | Değişim Puan | Gün İçi Yüksek | Gün İçi Düşük | İşlem Miktarı | İşlem Hacim | Açık Pozisyon | Açık Pozisyon Değişimi | Vadeye Kalan Gün Sayısı | Takasbank Başlangıç Teminatı % |
|-------------------|------------|----------------|-----------------------|---------|--------------|----------------|---------------|---------------|---------------|---------------|------------------------|-------------------------|--------------------------------|
| PAY VADELİ | | | | | | | | | | | | | |
| F_ISCTR0426 | 30.04.2026 | 15.280 | 14.610 | 4.59 % | 0.67 | 15.330 | 14.540 | 2,780,719 | 4,155,235,341 | 1,921,348 | 48,485 | 13 | 14 |
| F_ISCTR0526 | 25.05.2026 | 15.670 | 15.000 | 4.47 % | 0.67 | 15.730 | 14.930 | 148,855 | 229,600,370 | 195,895 | -510 | 38 | 14 |
| F_KCHOL0426 | 30.04.2026 | 214.900 | 206.300 | 4.17 % | 8.60 | 215.350 | 204.950 | 82,869 | 1,747,156,020 | 206,904 | 3,753 | 13 | 13 |
| F_KCHOL0526 | 25.05.2026 | 220.400 | 211.400 | 4.26 % | 9.00 | 220.700 | 210.300 | 3,091 | 67,383,185 | 18,026 | 770 | 38 | 13 |
| F_KONTR0426 | 30.04.2026 | 13.140 | 12.000 | 9.50 % | 1.14 | 13.200 | 11.500 | 1,701,042 | 2,097,685,631 | 397,164 | 63,528 | 13 | 16 |
| F_KONTR0526 | 25.05.2026 | 13.380 | 12.220 | 9.49 % | 1.16 | 13.440 | 11.730 | 81,670 | 102,706,072 | 33,916 | 4,428 | 38 | 16 |
| F_KRDMD0426 | 30.04.2026 | 37.350 | 36.030 | 3.66 % | 1.32 | 37.660 | 36.100 | 393,245 | 1,455,694,513 | 266,941 | -5 | 13 | 13 |
| F_KRDMD0526 | 25.05.2026 | 38.110 | 36.740 | 3.73 % | 1.37 | 38.400 | 36.850 | 27,304 | 102,732,374 | 47,618 | 3,679 | 38 | 13 |
| F_MGROS0426 | 30.04.2026 | 681.000 | 667.000 | 2.10 % | 14.00 | 683.700 | 659.700 | 6,026 | 405,337,820 | 8,309 | 1,047 | 13 | 13 |
| F_MGROS0526 | 25.05.2026 | 694.700 | 678.500 | 2.39 % | 16.20 | 696.400 | 672.000 | 378 | 25,984,450 | 2,115 | 58 | 38 | 13 |
| F_ODAS0426 | 30.04.2026 | 7.300 | 7.130 | 2.38 % | 0.17 | 7.500 | 6.990 | 806,111 | 587,423,922 | 654,019 | -107,539 | 13 | 14 |
| F_ODAS0526 | 25.05.2026 | 7.510 | 7.310 | 2.74 % | 0.20 | 7.690 | 7.190 | 49,951 | 37,513,192 | 87,631 | 30,989 | 38 | 14 |
| F_OYAKC0426 | 30.04.2026 | 25.960 | 25.520 | 1.72 % | 0.44 | 26.080 | 25.010 | 109,959 | 282,461,987 | 94,629 | 7,092 | 13 | 15 |
| F_OYAKC0526 | 25.05.2026 | 26.610 | 26.150 | 1.76 % | 0.46 | 26.700 | 25.700 | 6,165 | 16,212,288 | 26,194 | 2,749 | 38 | 15 |
| F_PETKM0426 | 30.04.2026 | 22.090 | 22.850 | -3.33 % | -0.76 | 23.340 | 21.380 | 770,329 | 1,726,651,539 | 439,191 | -45,625 | 13 | 14 |
| F_PETKM0526 | 25.05.2026 | 22.640 | 23.310 | -2.87 % | -0.67 | 23.810 | 21.860 | 34,631 | 78,945,406 | 24,952 | 835 | 38 | 14 |
| F_PGSUS0426 | 30.04.2026 | 198.800 | 187.900 | 5.80 % | 10.90 | 200.250 | 186.900 | 95,488 | 1,848,129,865 | 94,486 | -3,318 | 13 | 14 |
| F_PGSUS0526 | 25.05.2026 | 203.350 | 192.100 | 5.86 % | 11.25 | 204.800 | 191.050 | 6,966 | 137,969,960 | 13,687 | 1,365 | 38 | 14 |
| F_SAHOL0426 | 30.04.2026 | 106.200 | 100.600 | 5.57 % | 5.60 | 107.150 | 100.250 | 169,549 | 1,756,454,400 | 389,264 | 7,094 | 13 | 15 |
| F_SAHOL0526 | 25.05.2026 | 108.800 | 103.500 | 5.12 % | 5.30 | 109.950 | 103.100 | 10,298 | 109,592,265 | 27,427 | 355 | 38 | 15 |
| F_SASA0426 | 30.04.2026 | 3.190 | 3.110 | 2.57 % | 0.08 | 3.370 | 3.070 | 19,419,883 | 6,272,957,858 | 8,375,079 | -122,491 | 13 | 15 |
| F_SASA0526 | 25.05.2026 | 3.270 | 3.190 | 2.51 % | 0.08 | 3.450 | 3.160 | 798,134 | 265,869,191 | 731,907 | 76,319 | 38 | 15 |
| F_SISE0426 | 30.04.2026 | 48.970 | 47.440 | 3.23 % | 1.53 | 49.180 | 47.210 | 236,977 | 1,144,452,761 | 282,487 | 548 | 13 | 13 |
| F_SISE0526 | 25.05.2026 | 50.250 | 48.690 | 3.20 % | 1.56 | 50.420 | 48.450 | 8,863 | 43,879,642 | 27,875 | -523 | 38 | 13 |
| F_SOKM0426 | 30.04.2026 | 53.430 | 51.670 | 3.41 % | 1.76 | 53.490 | 51.630 | 35,283 | 185,252,031 | 52,821 | -3,511 | 13 | 14 |
| F_SOKM0526 | 25.05.2026 | 54.750 | 53.080 | 3.15 % | 1.67 | 54.840 | 53.000 | 3,779 | 20,339,149 | 2,771 | -452 | 38 | 14 |
| F_TAVHL0426 | 30.04.2026 | 324.950 | 316.400 | 2.70 % | 8.55 | 331.600 | 311.850 | 28,609 | 921,055,570 | 52,955 | 3,468 | 13 | 14 |
| F_TAVHL0526 | 25.05.2026 | 332.450 | 322.350 | 3.13 % | 10.10 | 338.000 | 319.000 | 2,229 | 73,438,970 | 4,405 | 361 | 38 | 14 |
| F_TCELL0426 | 30.04.2026 | 122.450 | 118.700 | 3.16 % | 3.75 | 123.050 | 117.400 | 124,156 | 1,491,751,835 | 297,587 | -686 | 13 | 13 |
| F_TCELL0526 | 25.05.2026 | 126.050 | 121.700 | 3.57 % | 4.35 | 126.300 | 120.550 | 3,538 | 43,688,735 | 10,766 | 134 | 38 | 13 |
| F_THYAO0426 | 30.04.2026 | 333.400 | 321.000 | 3.86 % | 12.40 | 339.900 | 321.450 | 191,551 | 6,332,816,010 | 302,675 | 13,080 | 13 | 13 |
| F_THYAO0526 | 25.05.2026 | 342.550 | 329.100 | 4.09 % | 13.45 | 348.850 | 329.800 | 9,507 | 323,306,040 | 26,303 | 746 | 38 | 13 |
| F_TKFEN0426 | 30.04.2026 | 122.350 | 119.550 | 2.34 % | 2.80 | 123.450 | 117.900 | 37,669 | 456,772,455 | 30,198 | -115 | 13 | 15 |
| F_TKFEN0526 | 25.05.2026 | 125.100 | 122.500 | 2.12 % | 2.60 | 125.850 | 120.750 | 2,040 | 25,373,880 | 6,368 | 281 | 38 | 15 |
| F_TOASO0426 | 30.04.2026 | 298.750 | 291.700 | 2.42 % | 7.05 | 299.550 | 280.200 | 32,203 | 935,729,365 | 20,655 | 1,394 | 13 | 14 |
| F_TOASO0526 | 25.05.2026 | 304.150 | 296.400 | 2.61 % | 7.75 | 304.650 | 287.150 | 3,196 | 95,114,605 | 3,900 | 346 | 38 | 14 |
| F_TRALT0426 | 30.04.2026 | 50.140 | 46.560 | 7.69 % | 3.58 | 51.170 | 46.380 | 469,995 | 2,292,324,451 | 248,462 | 28,118 | 13 | 15 |
| F_TRALT0526 | 25.05.2026 | 51.250 | 47.330 | 8.28 % | 3.92 | 52.050 | 47.170 | 16,378 | 81,098,495 | 20,218 | 981 | 38 | 15 |
| F_TRMET0426 | 30.04.2026 | 142.700 | 137.900 | 3.48 % | 4.80 | 144.450 | 137.600 | 37,950 | 535,330,090 | 32,470 | 1,615 | 13 | 14 |
| F_TRMET0526 | 25.05.2026 | 146.250 | 141.400 | 3.43 % | 4.85 | 147.800 | 141.050 | 1,108 | 15,890,840 | 886 | 242 | 38 | 14 |
| F_TSKB0426 | 30.04.2026 | 12.830 | 12.360 | 3.80 % | 0.47 | 12.900 | 12.290 | 128,982 | 162,327,599 | 200,040 | 15,281 | 13 | 14 |
| F_TSKB0526 | 25.05.2026 | 13.210 | 12.650 | 4.43 % | 0.56 | 13.220 | 12.630 | 8,149 | 10,478,130 | 23,487 | 895 | 38 | 14 |
| F_TTKOM0426 | 30.04.2026 | 66.260 | 63.760 | 3.92 % | 2.50 | 67.200 | 63.450 | 57,308 | 372,240,441 | 99,712 | 704 | 13 | 13 |
| F_TTKOM0526 | 25.05.2026 | 67.790 | 64.930 | 4.40 % | 2.86 | 67.900 | 65.100 | 9,024 | 61,423,316 | 14,620 | 6,726 | 38 | 13 |
| F_TUPRS0426 | 30.04.2026 | 256.250 | 270.800 | -5.37 % | -14.55 | 272.100 | 254.700 | 93,216 | 2,441,525,825 | 139,534 | 3,414 | 13 | 13 |
| F_TUPRS0526 | 25.05.2026 | 262.900 | 277.250 | -5.18 % | -14.35 | 278.750 | 261.200 | 3,822 | 102,195,020 | 5,941 | 1,089 | 38 | 13 |
| F_ULKER0426 | 30.04.2026 | 125.850 | 121.850 | 3.28 % | 4.00 | 126.500 | 121.400 | 23,157 | 285,800,255 | 35,782 | -2,780 | 13 | 14 |
| F_ULKER0526 | 25.05.2026 | 128.950 | 124.650 | 3.45 % | 4.30 | 129.000 | 124.600 | 1,230 | 15,563,485 | 7,826 | 70 | 38 | 14 |
| F_VAKBN0426 | 30.04.2026 | 35.790 | 33.990 | 5.30 % | 1.80 | 35.900 | 33.230 | 245,107 | 851,818,951 | 192,117 | 5,558 | 13 | 14 |
| F_VAKBN0526 | 25.05.2026 | 36.650 | 34.810 | 5.29 % | 1.84 | 36.740 | 34.050 | 23,446 | 84,590,805 | 18,536 | 13,819 | 38 | 14 |
| F_VESTL0426 | 30.04.2026 | 30.530 | 29.100 | 4.91 % | 1.43 | 30.640 | 28.840 | 41,756 | 124,298,367 | 82,245 | 1,399 | 13 | 14 |
| F_VESTL0526 | 25.05.2026 | 31.480 | 29.930 | 5.18 % | 1.55 | 31.700 | 29.670 | 5,112 | 15,603,332 | 11,529 | 2,395 | 38 | 14 |
| F_YKBNK0426 | 30.04.2026 | 39.800 | 37.950 | 4.87 % | 1.85 | 39.950 | 37.540 | 1,205,747 | 4,694,373,498 | 751,693 | 42,282 | 13 | 15 |
| F_YKBNK0526 | 25.05.2026 | 40.820 | 38.950 | 4.80 % | 1.87 | 40.940 | 38.550 | 42,256 | 168,589,681 | 85,325 | 2,925 | 38 | 15 |

*Takasbank pozisyon limitlerine ulaşmak için [tıklayınız.](#)



Gedik Yatırım Menkul Değerler A.Ş. - Yatırım Danışmanlığı Birimi

Ünvan : Gedik Yatırım Menkul Değerler A.Ş.

Adres : Altayçeşme Mah. Çamlı Sok. Pasco Plaza, No:21, İç Kapı No:45, K:10-11-12 Maltepe/İstanbul

Tel : (0216) 453 0053

E-Posta : vadeli@gedik.com

***Gedik Yatırım ViOP Bülteni, Genel Yatırım Tavsiyesi Kapsamında Yatırım Danışmanlığı Birimi Tarafından Hazırlanmaktadır.**

YASAL UYARI

Burada yer alan bilgiler Gedik Yatırım tarafından bilgilendirme amacıyla hazırlanmıştır. Yatırım sinyal, bilgi, yorum ve tavsiyeleri yatırım danışmanlığı kapsamında değildir. Yatırım danışmanlığı hizmeti; aracı kurumlar, portföy yönetim şirketleri, mevduat kabul etmeyen bankalar ile müşteri arasında imzalanacak yatırım danışmanlığı sözleşmesi çerçevesinde sunulmaktadır. Burada yer alan sinyal, yorum ve tavsiyeler, herhangi bir yatırım aracının alım satım önerisi ya da getiri vaadi olarak yorumlanmamalıdır. Bu görüşler mali durumunuz ile risk ve getiri tercihlerinize uygun olmayabilir ve sadece burada yer alan bilgilere ve sinyallere dayanarak yatırım kararı verilmesi beklentilerinize uygun sonuçlar doğurmayabilir. Burada yer alan sinyaller, fiyatlar, veriler ve bilgilerin tam ve doğru olduğu garanti edilemez; içerik, haber verilmeksizin değiştirilebilir. Tüm sinyal ve veriler, Gedik Yatırım tarafından güvenilir olduğuna inanılan kaynaklardan alınmıştır. Bu sinyal ve kaynakların kullanılması nedeni ile ortaya çıkabilecek hatalardan ve zararlardan Gedik Yatırım sorumlu değildir.