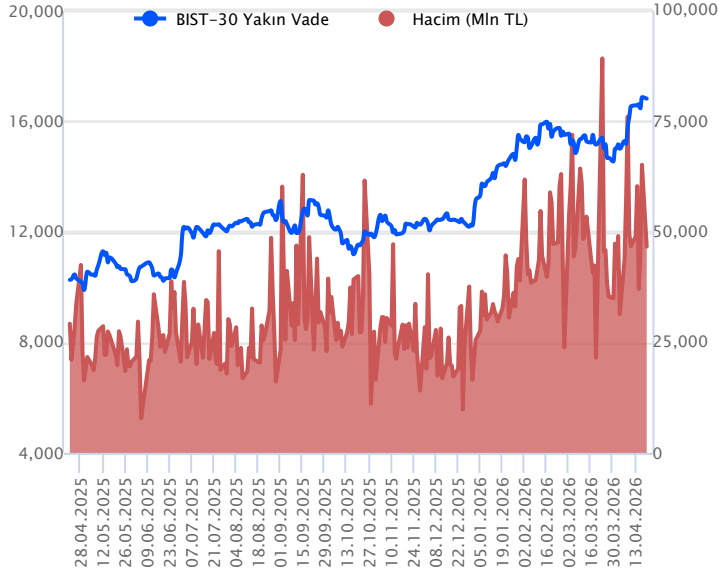


Sözleşme Kodu	Vade Ayı	Uzlaşma Fiyatı	Önceki Uzlaşma Fiyatı	Değişim	Değişim Puanı	Gün İçi Yüksek	Gün İçi Düşük	İşlem Miktarı	İşlem Hacim	Açık Pozisyon	Açık Pozisyon Değişimi	Vadeye Kalan Gün Sayısı	Takasbank Başlangıç Teminatı %
ENDEKS KONTRATLARI													
F_XU0300426	30.04.2026	16,755.00	16,896.00	-0.83 %	-141.00	16,937.00	16,666.00	277,738.00	46,606,591,070.00	424,779.00	430.00	10	12
F_XU0300626	30.06.2026	17,639.00	17,770.00	-0.74 %	-131.00	17,804.00	17,539.00	10,026.00	1,771,359,620.00	35,163.00	1,840.00	71	12

BIST 30 Yakın Vadeli Kontratı



Nisan vadeli endeks sözleşmesi 16.666 ile 16.937 seviyeleri arasında hareket ederek dün günü %0,83 oranında bir düşüşle 16.755 uzlaşma fiyatından tamamladı. Hafta sonu artış kaydeden jeopolitik riskler haftanın ilk işlem gününde yurt içi piyasalar üzerinde baskı oluşturdu. Sözleşmede akşam seans kapanışı da uzlaşma fiyatının biraz üzerinde 16.812 puandan gerçekleşti. ABD Başkanı Trump, İran'la müzakerelerin salı günü (bugün) başlamasının planlandığını ve anlaşma sağlanamazsa geçici ateşkese uzatmasının düşük ihtimal olduğunu söyledi. ABD – İran görüşmeleri ve devamında haber akışları piyasaların yakın takibinde yer alacaktır. Bu sabah yurt dışı piyasalara baktığımızda ABD vadeli hafif alıcılı seyirler izlerken, Avrupa endeksleri de hafif alıcılı açılışlara işaret ediyor. Asya piyasalarında genel olarak kırmızı bir renk hakim. Sözleşmenin güne hafif alıcılı bir açılışla başlamasını bekliyoruz.

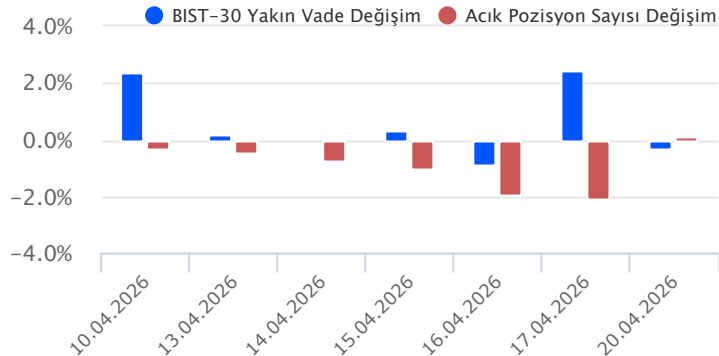
Sözleşmede tepki alımlarında 16.880 – 16.920 – 16.960 ve 17.000 seviyeleri kısa vadeli direnç noktalarıdır. Psikolojik öneme sahip 17.000 üzerinde kalıcılık sağlanması durumunda zirve yenilemeleriyle birlikte yükselişler ivme kazanabilir. Bu durumda 17.125 – 17.250 ve 17.400 direnç olarak takip edilebilir. Sözleşmede düzeltmelerin gözlenmesi halinde ise 16.750 – 16.695 aralığı kısa vadeli ilk güçlü destek bölgesidir. Bu bölge altında fiyatlamalarda, 16.600 – 16.500 ve 16.370 seviyelerine doğru geri çekilmeler gündeme gelebilir.

Endeks - 30 Yakın Vade Aracı Kurum Dağılımı Günlük Değişim					
Long			Short		
Kurum	Net Lot	Pay (%)	Kurum	Net Lot	Pay (%)
İş Yatırım	10.611	36	Bank of America	18.822	64
Tacirler Yatırım	3.385	12	Teb Yatırım	3.216	11
Garanti BBVA	2.788	10	Başken Menkul	1.296	4
QNB Yatırım	2.669	9	Yatırım Finansman	1.284	4
Oyak Yatırım	1.440	5	A1 Capital Menkul	1.174	4
Diğer	8.521	29	Diğer	3.652	12

İlk 5 Kurum Satım Ağırlıklı

Endeks - 30 Yakın Vade Aracı Kurum Dağılımı Tüm Vade					
Long			Short		
Kurum	Net Lot	Pay (%)	Kurum	Net Lot	Pay (%)
Yapı Kredi Yatırım	129.444	47	İş Yatırım	115.026	4
Teb Yatırım	113.289	41	Bank of America	65.599	24
HSBC Yatırım	25.388	9	Ak Yatırım	31.536	12
Halk Yatırım	3.169	1	QNB Yatırım Menkul	7.764	3
Phillip Capital	1.397	1	Strateji Menkul	6.637	2
Diğer	2.344	1	Diğer	48.469	18

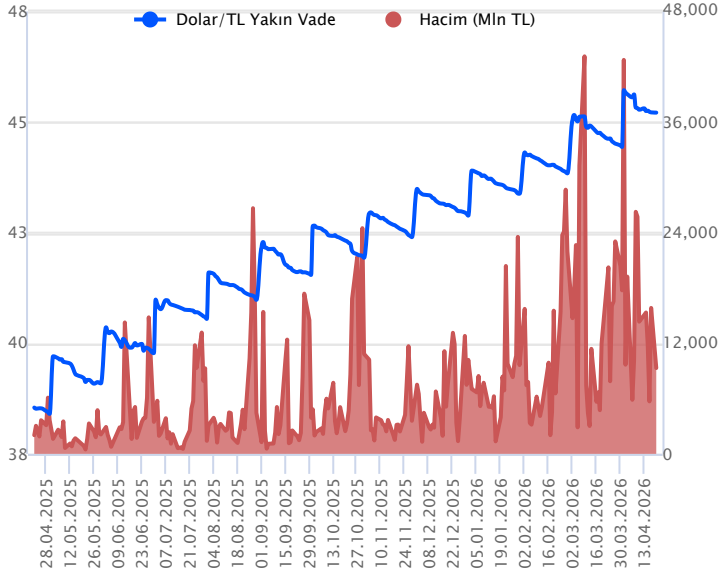
İlk 5 Kurum Alım Ağırlıklı



Fiyat (%)	Açık Pozisyon (%)	Yorum
Artış	Artış	Yükselişin devamlılığı için sinyal olarak kabul edilebilir.
Artış	Azalış	Yükselişin desteklenmediğini gösterir.
Azalış	Artış	Düşüşlerin devamlılığı için sinyal olarak kabul edilebilir.
Azalış	Azalış	Düşüşlerin desteklenmediğini gösterir.

Sözleşme Kodu	Vade Ayı	Uzlaşma Fiyatı	Önceki Uzlaşma Fiyatı	Değişim	Değişim Puan	Gün İçi Yüksek	Gün İçi Düşük	İşlem Miktarı	İşlem Hacim	Açık Pozisyon	Açık Pozisyon Değişimi	Vadeye Kalan Gün Sayısı	Takasbank Başlangıç Teminatı %
DÖVİZ KONTRATLARI													
F_EURTRY0426	30.04.2026	53.2460	53.5000	-0.47 %	-0.25	53.2710	53.1980	231	12,304,566	3,577	201	10	11
F_EURTRY0526	25.05.2026	54.5960	54.7730	-0.32 %	-0.18	54.7310	54.5000	258	14,085,945	566	249	35	11
F_EURUSD0426	30.04.2026	1.1783	1.1822	-0.33 %	0.00	1.1790	1.1760	9,664	508,638,451	15,204	-1,176	10	3
F_EURUSD0526	25.05.2026	1.1799	1.1852	-0.45 %	-0.01	1.1805	1.1778	485	25,575,548	3,652	303	35	3
F_USDTRY0426	30.04.2026	45.2190	45.2220	-0.01 %	0.00	45.2440	45.1910	205,889	9,310,574,251	2,466,226	145,394	10	11
F_USDTRY0526	25.05.2026	46.2480	46.2260	0.05 %	0.02	46.2740	46.2060	234,570	10,845,414,287	699,004	107,684	35	11

Dolar/TL Yakın Vadeli Kontratı



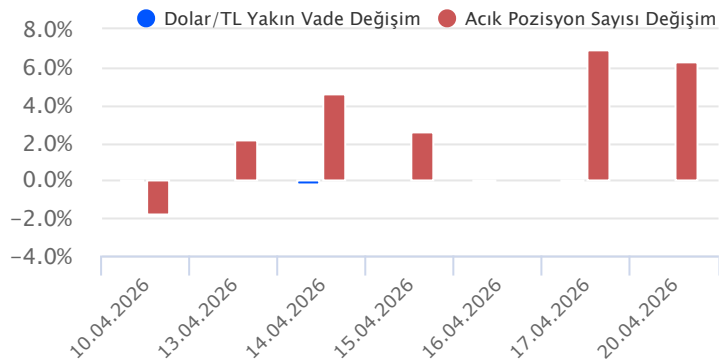
Nisan vadeli dolar/TL sözleşmesi dün 45,1910 ile 45,2440 seviyeleri arasında dalgalanarak günü yüzde 0,01'lik düşükle 45,2190 uzlaşma fiyatından tamamladı. Spot kurda düşük volatilitede yataya yakın seyirlerin izlendiği bir günü geride bıraktık. Yurt içerisinde ve ABD'de dün veri akışı sakin seyretti. Jeopolitik gelişmelere baktığımızda ABD ile İran arasındaki geçici ateşkesin süresi doluyor. Bu süreçte bugün ABD ile İran arasında başlayacak görüşmelerde çıkan sonuçlar yakından takip edilecek. Sonuçlar enerji fiyatları ve savaşın sürecine yönelik önemli gelişmeleri de beraberinde getirecek. Bugün yurt içerisinde reel kesim güven endeksi ve kapasite kullanım oranı, ABD tarafında ise perakende satışlar verisi ön plana çıkacak. Yarın ise TCMB faiz kararı takip edilecek olup, beklentimiz faiz oranlarının sabit bırakılması yönünde. Karar metninde verilecek mesajlar ise piyasalarda yakından takip edilecek. Dolar/TL spot kuru, bu sabah 08:00 itibarıyla 44,88 civarında yataya yakın görünüm sergiliyor. Dolar endeksi ise 98,14 civarında hareket ediyor.

Dolar/TL Yakın Vade Aracı Kurum Dağılımı Günlük Değişim					
Long			Short		
Kurum	Net Lot	Pay (%)	Kurum	Net Lot	Pay (%)
Yapı Kredi Yatırım	152.810	91	Bank of America	109.551	65
NCM Investment	5.927	4	İş Yatırım	30.681	18
Garanti BBVA	5.514	3	Marbaş Menkul	5.001	3
Bulls Yatırım	1.022	1	Alternatif Menkul	5.000	3
Oyak Yatırım	975	1	İnfo Yatırım	3.472	2
Diğer	1.888	1	Diğer	14.431	9

İlk 5 Kurum Alım Ağırlıklı

Dolar/TL Yakın Vade Aracı Kurum Dağılımı Son 1 Yıl					
Long			Short		
Kurum	Net Lot	Pay (%)	Kurum	Net Lot	Pay (%)
QNB Bank	495.330	24	Bank of America	516.204	25
Yapı Kredi Yatırım	469.710	23	QNB Yatırım Menkul	237.690	11
Akbank	201.589	10	Tera Yatırım	224.329	11
Nurol Yatırım	194.045	9	Deniz Yatırım	198.179	10
Deutsche Bank	180.450	9	Global Menkul	149.730	7
Diğer	531.052	26	Diğer	753.048	36

İlk 5 Kurum Alım Ağırlıklı



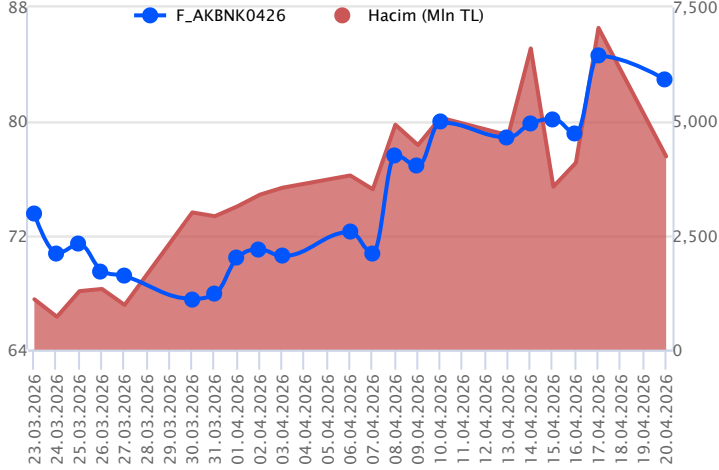
Fiyat (%) Açık Pozisyon (%) Yorum

Artış	Artış	Yükselişin devamlılığı için sinyal olarak kabul edilebilir.
Artış	Azalış	Yükselişin desteklenmediğini gösterir.
Azalış	Artış	Düşüşlerin devamlılığı için sinyal olarak kabul edilebilir.
Azalış	Azalış	Düşüşlerin desteklenmediğini gösterir.

Sözleşme	Vade Ayı	Son Uzlaşma	Önceki Uzlaşma	Değişim %	Günün Düşüşü	Günün Yükselişi	İşlem Adedi	İşlem Hacmi
PAY VADELİ SÖZLEŞMELERİNDE EN FAZLA İŞLEM GÖRENLER								
F_AKBNK0426	30.04.2026	82.900	84.730	-2.2 %	82.260	84.000	508,756	4,234,903,403
F_THYAO0426	30.04.2026	332.200	333.400	-0.4 %	323.500	333.500	128,392	4,218,064,240
F_SASA0426	30.04.2026	3.130	3.190	-1.9 %	3.090	3.270	10,165,142	3,223,302,347

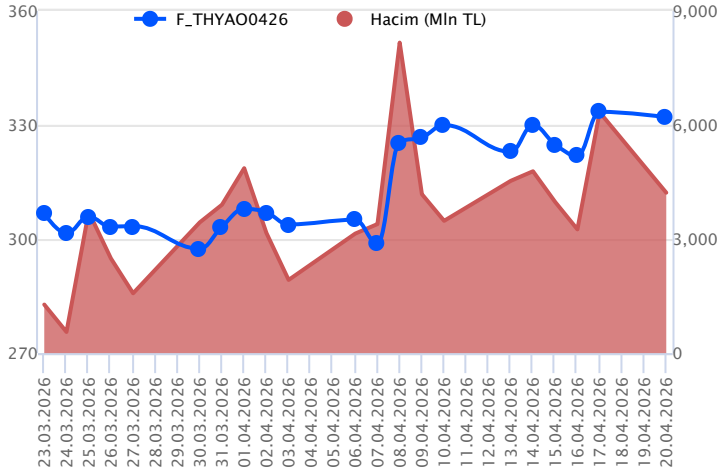
Pay vadeli sözleşmeleri, düşük teminatlarla yüksek tutarlı pozisyonlar almayı mümkün kılar. Pay vadeli sözleşmeleri ile ilgili daha detaylı bilgi almak için Gedik Yatırım VİOP Departmanı ile iletişime geçebilirsiniz.

F_AKBNK0426 Vadeli Kontratı



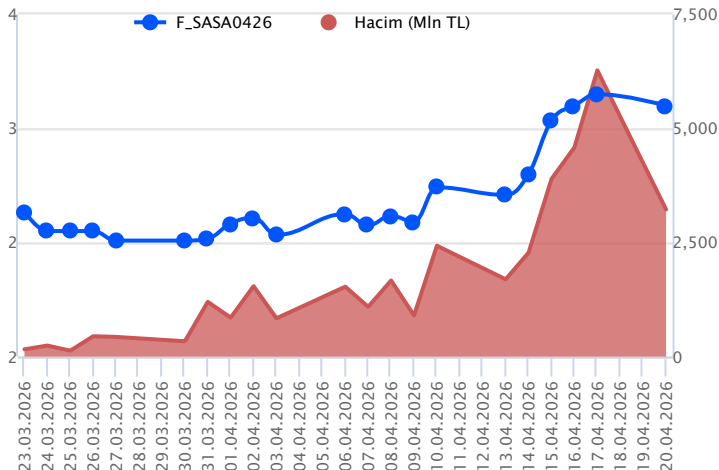
Nisan vadeli AKBNK pay sözleşmesi 82,26 – 84,00 TL aralığında hareket ederek dün günü %2,2 oranında bir düşüşle 82,90 TL uzlaşma fiyatından tamamladı. Hafta sonu artış kaydeden jeopolitik risklere bağlı olarak bankacılık sektöründe satış baskısı artış kaydetti. Son gelişmeler ışığında ABD – İran müzakereleri yakından izlenecek olup, haber akışları fiyatlamalar üzerinde belirleyici olmayı sürdürecektir. Sözleşmede toparlanma çabasında 83,50 – 84,00 aralığı kısa vadeli ilk direnç bölgesi olup, devamında 84,55 ve 85,10 seviyeleri direnç olarak takip edilecektir. 85,00 üzerine yerleşmelerde 86,00 – 87,00 ve 87,40 seviyeleri direnç konumunda bulunmaktadır. Olası düzeltmelerde ise 82,70 – 82,30 ve 82,00 seviyeleri kısa vadeli destek noktalarıdır. Bu seviyeler altında 80,60 ve 80,00 seviyeleri destek olarak izlenecektir. Psikolojik öneme sahip 80,00 TL altındaki günlük kapanışlar teknik görünümdeki zayıflamayı derinleştirebilir.

F_THYAO0426 Vadeli Kontratı



Nisan vadeli THYAO pay sözleşmesi 323,50 – 333,50 TL aralığında hareket ederek dün günü %0,4 oranında bir düşüşle 323,20 TL uzlaşma fiyatından tamamladı. Jeopolitik risklerdeki artışa bağlı olarak haftaya satıcı bir açılışla başlayan THYAO cephesinde gün içerisinde kayıpların kademeli olarak geri alındığı bir fiyatlamaya takip edildi. THYAO sözleşmesinde kısa vadede 333,50 – 335,00 aralığı ilk direnç bölgesi olup, 335,00 üzerine yerleşmelerde toparlanma eğilimi etkisini sürdürebilir. Bu durumda 338,15 – 340,00 - 341,60 ve 343,50 seviyeleri direnç konumunda bulunmaktadır. Sözleşmede olası kâr satışlarında ise 331,50 – 331,00 ve 330,00 seviyeleri kısa vadeli destek noktalarıdır. 330,00 TL altına sarkmalarda düzeltme eğiliminin etkisini sürdürebileceği sözleşmede, 328,95 – 327,50 – 325,50 ve 323,50 seviyeleri destek olarak takip edilebilir.

F_SASA0426 Vadeli Kontratı



Nisan vadeli SASA pay sözleşmesi dün 3,09-3,27TL seviyeleri arasında dalgalanarak günü yüzde 1,9 düşüşle 3,13 uzlaşma fiyatından tamamladı. Sözleşme için 3,27 direncinin ardından 3,37 - 3,48 - 3,57 direnç noktaları olarak görülmektedir. Bu dirençlerin üzerinde kapanışlarda 3,67 - 3,80 direnç noktaları olarak gündeme gelecektir. Geri çekilmeler içinse 3,00 - 2,95 - 2,85 ve 2,60 destek noktaları olarak izlenecektir. Belirtilen destek noktalarının altına doğru sarkması durumunda aşağı yönlü baskı artacaktır.

Dayanak Varlıkların Teknik Göstergeler Görünümleri

20 Gün Ortalama/Fiyat Kesişmesi (YUKARI)

ASTOR
TUPRS

Güç Göstergeleri Olumlu

KONTR
TKFEN
SASA

RSI ve Momentum göstergelerine göre olumlu olanlar

50 Gün Ortalama/Fiyat Kesişmesi (YUKARI)

Bu şartları sağlayan dayanak varlık bulunmamaktadır.

MACD

BRSAN	GÜÇLÜ AL
FROTO	GÜÇLÜ AL
VESTL	GÜÇLÜ AL
TAVHL	ZAYIF SAT

20/50 Gün Ortalama Kesişmesi (YUKARI)

Bu şartları sağlayan dayanak varlık bulunmamaktadır.

Para Girişi Olan Dayanak Varlıklar

	Kapanış	İşlem Hacmi (Mln TL)
ASTOR	205.70	11,601.18438
KONTR	14.43	5,863.55169
PETKM	22.48	3,730.28435
TTKOM	66.40	1,191.57406

Yüksek Hacimliler

	İşlem Hacmi (Mln TL)
XU030	150,123.56
XSD25	96,106.93
X10XB	79,234.85
XLBNK	35,021.18
THYAO	20,431.25

20 Gün Ortalama/Fiyat Kesişmesi (AŞAĞI)

TAVHL

Güç Göstergeleri Zayıf

SOKM
TAVHL

RSI ve Momentum göstergelerine göre zayıf olanlar

50 Gün Ortalama/Fiyat Kesişmesi (AŞAĞI)

DOAS
ALARK
TAVHL

Göstergeleri Dipte Olanlar

TAVHL
SOKM
AKSEN
ASTOR

CCI, RSI, Stochastics, Williams' %R , MFI ve DX göstergelerinin ortalaması en düşük olanlar

20/50 Gün Ortalama Kesişmesi (AŞAĞI)

Bu şartları sağlayan dayanak varlık bulunmamaktadır.

Para Çıkışı Olan Dayanak Varlıklar

	Kapanış	İşlem Hacmi (Mln TL)
GARAN	144.00	5,530.29
EKGYO	21.82	2,671.84
TCELL	117.70	2,576.75
ULKER	123.90	1,173.97

Dayanak Varlıkların Teknik Gösterge Konumları

Kod	5 Günlük H.O	10 Günlük H.O	20 Günlük H.O	50 Günlük H.O	RSI	StochS	MACD	CCI
AEFES	ALIM	ALIM	ALIM	ALIM	ALIM	SATIM	ALIM	SATIM
AKBNK	ALIM	ALIM	ALIM	ALIM	ALIM	ALIM	ALIM	SATIM
AKSEN	SATIM	SATIM	ALIM	ALIM	SATIM	ALIM	SATIM	SATIM
ALARK	ALIM	ALIM	ALIM	SATIM	ALIM	ALIM	ALIM	SATIM
ARCLK	SATIM	ALIM	ALIM	ALIM	SATIM	ALIM	ALIM	SATIM
ASELS	ALIM	ALIM	ALIM	ALIM	SATIM	ALIM	ALIM	SATIM
ASTOR	ALIM	ALIM	ALIM	ALIM	ALIM	SATIM	SATIM	ALIM
BIMAS	ALIM	ALIM	ALIM	ALIM	SATIM	ALIM	ALIM	SATIM
BRSAN	ALIM	ALIM	ALIM	ALIM	ALIM	ALIM	ALIM	SATIM
CIMSA	ALIM	ALIM	ALIM	ALIM	ALIM	SATIM	ALIM	ALIM
CNH/TRY	ALIM	ALIM	ALIM	ALIM	ALIM	SATIM	ALIM	SATIM
DOAS	SATIM	SATIM	ALIM	SATIM	SATIM	ALIM	ALIM	SATIM
DOHOL	SATIM	SATIM	ALIM	ALIM	SATIM	ALIM	ALIM	SATIM
EKGYO	ALIM	ALIM	ALIM	ALIM	ALIM	SATIM	ALIM	SATIM
ENJSA	SATIM	ALIM	ALIM	ALIM	SATIM	ALIM	ALIM	SATIM
ENKAI	ALIM	ALIM	ALIM	ALIM	ALIM	ALIM	ALIM	SATIM
EREGL	ALIM	ALIM	ALIM	ALIM	ALIM	SATIM	ALIM	ALIM
EUR/TRY	ALIM	ALIM	ALIM	ALIM	ALIM	ALIM	ALIM	SATIM
EUR/USD	ALIM	ALIM	ALIM	ALIM	ALIM	ALIM	ALIM	SATIM
FROTO	ALIM	ALIM	ALIM	ALIM	ALIM	ALIM	ALIM	SATIM
GARAN	ALIM	ALIM	ALIM	ALIM	ALIM	SATIM	ALIM	ALIM
GBP/USD	ALIM	ALIM	ALIM	ALIM	ALIM	ALIM	ALIM	SATIM
GUBRF	ALIM	ALIM	ALIM	ALIM	ALIM	ALIM	ALIM	SATIM
HALKB	ALIM	ALIM	ALIM	ALIM	ALIM	ALIM	ALIM	SATIM
HEKTS	ALIM	ALIM	ALIM	ALIM	ALIM	ALIM	ALIM	SATIM
ISCTR	ALIM	ALIM	ALIM	ALIM	ALIM	SATIM	ALIM	ALIM
KCHOL	ALIM	ALIM	ALIM	ALIM	SATIM	ALIM	ALIM	SATIM
KONTR	ALIM	ALIM	ALIM	ALIM	ALIM	SATIM	ALIM	ALIM
KRDMD	ALIM	ALIM	ALIM	ALIM	SATIM	SATIM	ALIM	SATIM
MGROS	ALIM	ALIM	ALIM	ALIM	SATIM	ALIM	ALIM	SATIM
ODAS	ALIM	ALIM	ALIM	ALIM	SATIM	ALIM	ALIM	SATIM
OYAKC	SATIM	ALIM	ALIM	ALIM	SATIM	ALIM	ALIM	SATIM
PETKM	ALIM	ALIM	ALIM	ALIM	ALIM	ALIM	ALIM	SATIM
PGSUS	ALIM	ALIM	ALIM	ALIM	ALIM	ALIM	ALIM	ALIM
RUB/TRY	ALIM	ALIM	ALIM	ALIM	ALIM	ALIM	ALIM	SATIM
SAHOL	ALIM	ALIM	ALIM	ALIM	SATIM	SATIM	ALIM	SATIM
SASA	ALIM	ALIM	ALIM	ALIM	ALIM	ALIM	ALIM	SATIM
SISE	ALIM	ALIM	ALIM	ALIM	SATIM	ALIM	ALIM	SATIM
SOKM	SATIM	SATIM	SATIM	SATIM	SATIM	SATIM	ALIM	SATIM
TAVHL	SATIM	SATIM	SATIM	SATIM	SATIM	SATIM	SATIM	SATIM
TCELL	ALIM	ALIM	ALIM	ALIM	SATIM	ALIM	ALIM	SATIM
THYAO	ALIM	ALIM	ALIM	ALIM	ALIM	SATIM	ALIM	ALIM
TKFEN	ALIM	ALIM	ALIM	ALIM	ALIM	ALIM	ALIM	SATIM
TOASO	ALIM	ALIM	ALIM	ALIM	SATIM	ALIM	ALIM	SATIM
TRALT	ALIM	ALIM	ALIM	ALIM	ALIM	ALIM	ALIM	SATIM
TRMET	ALIM	ALIM	ALIM	ALIM	ALIM	ALIM	ALIM	SATIM
TSKB	ALIM	ALIM	ALIM	ALIM	SATIM	ALIM	ALIM	SATIM
TTKOM	ALIM	ALIM	ALIM	ALIM	ALIM	SATIM	ALIM	ALIM
TUPRS	SATIM	SATIM	ALIM	ALIM	SATIM	ALIM	SATIM	SATIM
ULKER	ALIM	ALIM	ALIM	ALIM	ALIM	ALIM	ALIM	ALIM
USD/TRY	ALIM	ALIM	ALIM	ALIM	ALIM	SATIM	ALIM	SATIM
VAKBN	ALIM	ALIM	ALIM	ALIM	ALIM	SATIM	ALIM	SATIM
VESTL	ALIM	ALIM	ALIM	ALIM	ALIM	ALIM	ALIM	ALIM
X10XB	ALIM	ALIM	ALIM	ALIM	SATIM	ALIM	ALIM	SATIM
XAU/TRY	ALIM	ALIM	ALIM	ALIM	ALIM	SATIM	ALIM	SATIM
XAU/USD	ALIM	ALIM	ALIM	ALIM	ALIM	SATIM	ALIM	SATIM
XLBNK	ALIM	ALIM	ALIM	ALIM	ALIM	SATIM	ALIM	SATIM
XSD25	ALIM	ALIM	ALIM	ALIM	SATIM	ALIM	ALIM	SATIM
XU030	ALIM	ALIM	ALIM	ALIM	ALIM	ALIM	ALIM	SATIM
YKBNK	ALIM	ALIM	ALIM	ALIM	ALIM	SATIM	ALIM	SATIM

Kod	Destek 3	Destek 2	Destek 1	Kapanış	Pivot	Direnç 1	Direnç 2	Direnç 3
DESTEKLER				DİRENÇLER				
F_AEFES0426	18.56	18.85	19.12	19.38	19.41	19.68	19.97	20.24
F_AEFES0526	18.88	19.17	19.45	19.72	19.74	20.02	20.31	20.59
F_AKBNK0426	80.37	81.31	82.11	82.90	83.05	83.85	84.79	85.59
F_AKBNK0526	82.67	83.53	84.23	84.93	85.09	85.79	86.65	87.35
F_AKSEN0426	77.69	79.12	79.91	80.70	81.34	82.13	83.56	84.35
F_AKSEN0526	79.85	81.23	82.05	82.86	83.43	84.25	85.63	86.45
F_ALARK0426	93.06	93.99	94.79	95.59	95.72	96.52	97.45	98.25
F_ALARK0526	92.83	93.69	94.48	95.28	95.34	96.13	96.99	97.78
F_ARCLK0426	113.73	115.12	115.83	116.55	117.22	117.93	119.32	120.03
F_ARCLK0526	117.12	118.23	119.17	120.10	120.28	121.22	122.33	123.27
F_ASELS0426	395.53	403.97	408.93	413.90	417.37	422.33	430.77	435.73
F_ASELS0526	400.75	411.20	417.10	423.00	427.55	433.45	443.90	449.80
F_ASTOR0426	186.72	191.58	199.67	207.75	204.53	212.62	217.48	225.57
F_ASTOR0526	190.28	195.17	204.08	213.00	208.97	217.88	222.77	231.68
F_BIMAS0426	743.03	750.87	757.93	765.00	765.77	772.83	780.67	787.73
F_BIMAS0526	761.03	769.77	775.43	781.10	784.17	789.83	798.57	804.23
F_BRSAN0426	538.03	548.97	560.13	571.30	571.07	582.23	593.17	604.33
F_BRSAN0526	550.57	561.63	573.67	585.70	584.73	596.77	607.83	619.87
F_CIMSA0426	50.31	52.26	53.85	55.45	55.80	57.39	59.34	60.93
F_CIMSA0526	52.25	54.12	55.55	56.97	57.42	58.85	60.72	62.15
F_CNHTRY0426	6.65	6.65	6.65	6.65	6.65	6.65	6.65	6.65
F_CNHTRY0526	6.82	6.83	6.83	6.84	6.84	6.84	6.85	6.85
F_DOAS0426	182.97	184.53	186.17	187.80	187.73	189.37	190.93	192.57
F_DOAS0526	189.57	190.43	191.67	192.90	192.53	193.77	194.63	195.87
F_DOHOL0426	20.72	20.92	21.06	21.20	21.26	21.40	21.60	21.74
F_DOHOL0526	21.44	21.58	21.68	21.79	21.82	21.92	22.06	22.16
F_EKGYO0426	20.97	21.40	21.70	22.00	22.13	22.43	22.86	23.16
F_EKGYO0526	21.40	21.85	22.20	22.55	22.65	23.00	23.45	23.80
F_ENJSA0426	113.18	114.47	115.68	116.90	116.97	118.18	119.47	120.68
F_ENJSA0526	115.42	116.78	118.02	119.25	119.38	120.62	121.98	123.22
F_ENKAI0426	102.98	104.57	106.33	108.10	107.92	109.68	111.27	113.03
F_ENKAI0526	106.08	107.47	108.83	110.20	110.22	111.58	112.97	114.33
F_EREGL0426	30.38	31.21	32.46	33.72	33.29	34.54	35.37	36.62
F_EREGL0526	31.22	32.02	33.25	34.49	34.05	35.28	36.08	37.31
F_EURTRY0426	53.14	53.17	53.22	53.26	53.24	53.29	53.32	53.36
F_EURTRY0526	54.26	54.38	54.49	54.61	54.61	54.72	54.84	54.96
F_EURUSD0426	1.17	1.17	1.18	1.18	1.18	1.18	1.18	1.18
F_EURUSD0526	1.18	1.18	1.18	1.18	1.18	1.18	1.18	1.18
F_FROTO0426	105.42	106.53	108.02	109.50	109.13	110.62	111.73	113.22
F_FROTO0526	106.63	108.62	110.13	111.65	112.12	113.63	115.62	117.13
F_GARAN0426	137.47	140.58	143.22	145.85	146.33	148.97	152.08	154.72
F_GARAN0526	138.83	142.42	146.03	149.65	149.62	153.23	156.82	160.43
F_GBPUSD0426	1.35	1.35	1.35	1.35	1.35	1.35	1.35	1.35
F_GBPUSD0526	1.34	1.34	1.34	1.34	1.34	1.34	1.34	1.34
F_GUBRF0426	511.63	520.57	526.63	532.70	535.57	541.63	550.57	556.63
F_GUBRF0526	527.83	536.17	541.33	546.50	549.67	554.83	563.17	568.33
F_HALKB0426	39.48	39.95	40.52	41.09	40.99	41.56	42.03	42.60
F_HALKB0526	40.65	41.07	41.60	42.12	42.02	42.55	42.97	43.50
F_HEKTS0426	3.03	3.16	3.33	3.49	3.46	3.63	3.76	3.93
F_HEKTS0526	3.12	3.26	3.42	3.59	3.56	3.72	3.86	4.02
F_ISCTR0426	14.38	14.62	14.90	15.18	15.14	15.42	15.66	15.94
F_ISCTR0526	14.74	15.00	15.28	15.57	15.54	15.82	16.08	16.36
F_KCHOL0426	206.83	208.47	209.53	210.60	211.17	212.23	213.87	214.93
F_KCHOL0526	211.60	213.30	214.75	216.20	216.45	217.90	219.60	221.05
F_KONTR0426	11.93	12.44	13.44	14.45	13.95	14.95	15.46	16.46
F_KONTR0526	12.06	12.59	13.65	14.71	14.18	15.24	15.77	16.83
F_KRDMD0426	35.41	36.08	36.61	37.14	37.28	37.81	38.48	39.01
F_KRDMD0526	36.36	36.99	37.49	38.00	38.12	38.62	39.25	39.75
F_MGROS0426	653.60	659.20	664.10	669.00	669.70	674.60	680.20	685.10
F_MGROS0526	664.27	671.13	675.47	679.80	682.33	686.67	693.53	697.87
F_ODAS0426	6.91	7.03	7.15	7.26	7.27	7.39	7.51	7.63
F_ODAS0526	7.11	7.24	7.33	7.42	7.46	7.55	7.68	7.77
F_OYAKC0426	24.91	25.11	25.30	25.49	25.50	25.69	25.89	26.08
F_OYAKC0526	25.44	25.72	25.93	26.13	26.21	26.42	26.70	26.91
F_PETKM0426	20.49	21.24	21.96	22.69	22.71	23.43	24.18	24.90
F_PETKM0526	21.12	21.86	22.53	23.20	23.27	23.94	24.68	25.35

Kod	Destek 3	Destek 2	Destek 1	Kapanış	Pivot	Direnç 1	Direnç 2	Direnç 3
DESTEKLER				DİRENÇLER				
F_PGSUS0426	188.27	190.58	193.02	195.45	195.33	197.77	200.08	202.52
F_PGSUS0526	192.80	195.05	197.65	200.25	199.90	202.50	204.75	207.35
F_SAHOL0426	101.07	102.53	103.32	104.10	104.78	105.57	107.03	107.82
F_SAHOL0526	103.95	105.35	106.20	107.05	107.60	108.45	109.85	110.70
F_SASA0426	2.87	2.98	3.05	3.12	3.16	3.23	3.34	3.41
F_SASA0526	2.97	3.08	3.14	3.21	3.25	3.31	3.42	3.48
F_SISE0426	46.56	47.16	47.79	48.43	48.39	49.02	49.62	50.25
F_SISE0526	47.91	48.51	49.07	49.64	49.67	50.23	50.83	51.39
F_SOKM0426	50.35	51.07	51.56	52.06	52.28	52.77	53.49	53.98
F_SOKM0526	51.79	52.47	52.96	53.44	53.64	54.13	54.81	55.30
F_TAVHL0426	304.63	308.82	312.78	316.75	316.97	320.93	325.12	329.08
F_TAVHL0526	310.37	314.73	319.52	324.30	323.88	328.67	333.03	337.82
F_TCELL0426	116.58	117.87	118.63	119.40	119.92	120.68	121.97	122.73
F_TCELL0526	118.83	120.62	121.63	122.65	123.42	124.43	126.22	127.23
F_THYAO0426	315.87	319.68	325.87	332.05	329.68	335.87	339.68	345.87
F_THYAO0526	324.27	328.13	334.67	341.20	338.53	345.07	348.93	355.47
F_TKFEN0426	112.35	116.55	122.75	128.95	126.95	133.15	137.35	143.55
F_TKFEN0526	114.08	118.82	125.33	131.85	130.07	136.58	141.32	147.83
F_TOASO0426	280.28	284.22	289.78	295.35	293.72	299.28	303.22	308.78
F_TOASO0526	289.33	292.07	296.53	301.00	299.27	303.73	306.47	310.93
F_TRALT0426	46.30	47.23	48.13	49.03	49.06	49.96	50.89	51.79
F_TRALT0526	47.18	48.16	49.23	50.29	50.21	51.28	52.26	53.33
F_TRMET0426	128.92	132.03	136.42	140.80	139.53	143.92	147.03	151.42
F_TRMET0526	134.15	136.85	140.60	144.35	143.30	147.05	149.75	153.50
F_TSKB0426	12.28	12.39	12.50	12.61	12.61	12.72	12.83	12.94
F_TSKB0526	12.67	12.76	12.87	12.97	12.96	13.07	13.16	13.27
F_TTKOM0426	62.53	63.60	65.38	67.16	66.45	68.23	69.30	71.08
F_TTKOM0526	63.96	65.03	66.85	68.66	67.92	69.74	70.81	72.63
F_TUPRS0426	248.92	253.13	255.67	258.20	259.88	262.42	266.63	269.17
F_TUPRS0526	255.87	259.93	262.42	264.90	266.48	268.97	273.03	275.52
F_ULKER0426	119.52	120.83	122.82	124.80	124.13	126.12	127.43	129.42
F_ULKER0526	123.33	124.52	126.33	128.15	127.52	129.33	130.52	132.33
F_USDTRY0426	45.14	45.16	45.19	45.21	45.22	45.24	45.27	45.29
F_USDTRY0526	46.15	46.18	46.22	46.26	46.25	46.28	46.31	46.35
F_VAKBN0426	34.03	34.32	34.61	34.91	34.90	35.19	35.48	35.77
F_VAKBN0526	34.83	35.14	35.44	35.75	35.75	36.05	36.36	36.66
F_VESTL0426	29.10	29.47	29.76	30.04	30.13	30.42	30.79	31.08
F_VESTL0526	30.08	30.39	30.68	30.97	30.99	31.28	31.59	31.88
F_X10XB0426	19,268.33	19,313.67	19,374.33	19,435.00	19,419.67	19,480.33	19,525.67	19,586.33
F_X10XB0626	20,168.00	20,168.00	20,168.00	20,168.00	20,168.00	20,168.00	20,168.00	20,168.00
F_XAUTRYM0426	6,890.67	6,930.33	6,957.57	6,984.80	6,997.23	7,024.47	7,064.13	7,091.37
F_XAUTRYM0626	7,440.63	7,460.67	7,499.13	7,537.60	7,519.17	7,557.63	7,577.67	7,616.13
F_XAUUSD0426	4,755.60	4,776.00	4,799.90	4,823.80	4,820.30	4,844.20	4,864.60	4,888.50
F_XAUUSD0626	4,851.63	4,868.87	4,887.53	4,906.20	4,904.77	4,923.43	4,940.67	4,959.33
F_XLBNK0426	15,776.67	15,962.33	16,152.67	16,343.00	16,338.33	16,528.67	16,714.33	16,904.67
F_XLBNK0626	16,455.00	16,678.00	16,906.00	17,134.00	17,129.00	17,357.00	17,580.00	17,808.00
F_XSD250426	18,418.33	18,418.67	18,419.33	18,420.00	18,419.67	18,420.33	18,420.67	18,421.33
F_XSD250626	16,041.67	16,633.33	17,816.67	19,000.00	18,408.33	19,591.67	20,183.33	21,366.67
F_XU0300426	16,402.00	16,534.00	16,673.00	16,812.00	16,805.00	16,944.00	17,076.00	17,215.00
F_XU0300626	17,293.00	17,416.00	17,558.00	17,700.00	17,681.00	17,823.00	17,946.00	18,088.00
F_YKBNK0426	37.63	38.12	38.67	39.21	39.16	39.71	40.20	40.75
F_YKBNK0526	38.71	39.19	39.72	40.26	40.20	40.73	41.21	41.74

Sözleşme Kodu	Vade Ayı	Uzlaşma Fiyatı	Önceki Uzlaşma Fiyatı	Değişim	Değişim Puan	Gün İçi Yüksek	Gün İçi Düşük	İşlem Miktarı	İşlem Hacim	Açık Pozisyon	Açık Pozisyon Değişimi	Vadeye Kalan Gün Sayısı	Takasbank Başlangıç Teminatı %
ENDEKS KONTRATLARI													
F_XU0300426	30.04.2026	16,755.00	16,896.00	-0.83 %	-141.00	16,937.00	16,666.00	277,738.00	46,606,591,070.00	424,779.00	430.00	10	12
F_XU0300626	30.06.2026	17,639.00	17,770.00	-0.74 %	-131.00	17,804.00	17,539.00	10,026.00	1,771,359,620.00	35,163.00	1,840.00	71	12
F_XU0300826	31.08.2026	18,497.00	18,578.00	-0.44 %	-81.00	18,599.00	18,295.00	316.00	58,281,220.00	455.00	64.00	133	12
F_XU0301226	31.12.2026	19,917.00	19,992.00	-0.38 %	-75.00	20,054.00	19,796.00	68.00	13,547,270.00	989.00	-7.00	255	12
DÖVİZ KONTRATLARI													
F_CNHTRY0426	30.04.2026	6,6455	6,6455	0.00 %	0.00	6,6455	6,6455	1	66,455	205	0	10	11
F_CNHTRY0526	25.05.2026	6,8397	6,8397	0.00 %	0.00	6,8443	6,8351	244	16,688,923	244	244	35	11
F_EURTRY0426	30.04.2026	53,2460	53,5000	-0.47 %	-0.25	53,2710	53,1980	231	12,304,566	3,577	201	10	11
F_EURTRY0526	25.05.2026	54,5960	54,7730	-0.32 %	-0.18	54,7310	54,5000	258	14,085,945	566	249	35	11
F_EURUSD0426	30.04.2026	1,1783	1,1822	-0.33 %	0.00	1,1790	1,1760	9,664	508,638,451	15,204	-1,176	10	3
F_EURUSD0526	25.05.2026	1,1799	1,1852	-0.45 %	-0.01	1,1805	1,1778	485	25,575,548	3,652	303	35	3
F_GBPUSD0426	30.04.2026	1,3505	1,3517	-0.09 %	0.00	1,3505	1,3505	9	543,293	78	9	10	3
F_GBPUSD0526	25.05.2026	1,3429	1,3429	0.00 %	0.00	1,3429	1,3429	1	59,696	16	1	35	3
F_RUBTRY0426	30.04.2026	0,0000	0,0000	0.00 %	0.00	0,0000	0,0000					10	18
F_RUBTRY0526	25.05.2026	0,0000	0,0000	0.00 %	0.00	0,0000	0,0000					35	18
F_USDTRY0426	30.04.2026	45,2190	45,2220	-0.01 %	0.00	45,2440	45,1910	205,889	9,310,574,251	2,466,226	145,394	10	11
F_USDTRY0526	25.05.2026	46,2480	46,2260	0.05 %	0.02	46,2740	46,2060	234,570	10,845,414,287	699,004	107,684	35	11
F_P_USDTRY0426	30.04.2026	0,0000	0,0000	0.00 %	0.00	0,0000	0,0000					10	11
F_P_USDTRY0526	25.05.2026	0,0000	0,0000	0.00 %	0.00	0,0000	0,0000					35	11
KIYMETLİ MADEN KONTRATLARI													
F_XAUTRYM0426	30.04.2026	6,989,600	7,104,300	-1.61 %	-114.70	7,036,900	6,970,000	96,444	675,077,330	598,850	-17,994	10	14
F_XAUTRYM0626	30.06.2026	7,506,500	7,623,300	-1.53 %	-116.80	7,539,200	7,480,700	14,850	111,435,038	612,588	-1,368	71	14
F_XAUUSD0426	30.04.2026	4,813,400	4,887,600	-1.52 %	-74.20	4,840,700	4,796,400	30,756	6,618,850,395	129,387	-2,216	10	10
F_XAUUSD0626	30.06.2026	4,892,900	4,978,300	-1.72 %	-85.40	4,922,000	4,886,100	10,900	2,387,396,610	68,172	2,170	71	10
PAY VADELİ													
F_AEFES0426	30.04.2026	19,340	19,680	-1.73 %	-0.34	19,710	19,150	183,950	357,238,543	294,063	6,566	10	14
F_AEFES0526	25.05.2026	19,700	19,970	-1.35 %	-0.27	20,040	19,470	36,384	72,031,063	59,295	15,504	35	14
F_AKBNK0426	30.04.2026	82,900	84,730	-2.16 %	-1.83	84,000	82,260	508,756	4,234,903,403	696,401	-29,835	10	14
F_AKBNK0526	25.05.2026	84,960	86,720	-2.03 %	-1.76	85,950	84,390	24,314	207,274,318	61,377	4,309	35	14
F_AKSEN0426	30.04.2026	80,730	81,340	-0.75 %	-0.61	82,770	80,550	27,344	223,245,438	77,689	3,279	10	14
F_AKSEN0526	25.05.2026	82,760	83,450	-0.83 %	-0.69	84,820	82,620	5,487	45,678,919	9,041	3,436	35	14
F_ALARK0426	30.04.2026	95,620	97,180	-1.61 %	-1.56	96,650	94,920	26,092	249,444,015	86,095	8,595	10	14
F_ALARK0526	25.05.2026	95,100	96,690	-1.64 %	-1.59	96,190	94,540	2,801	26,609,361	4,566	938	35	14
F_ARCLK0426	30.04.2026	117,200	119,900	-2.25 %	-2.70	118,600	116,500	13,522	158,821,635	31,533	-628	10	13
F_ARCLK0526	25.05.2026	120,200	123,000	-2.28 %	-2.80	121,400	119,350	1,069	12,865,620	4,352	183	35	13
F_ASELS0426	30.04.2026	413,150	418,350	-1.24 %	-5.20	425,800	412,400	66,907	2,792,018,165	141,934	-541	10	15
F_ASELS0526	25.05.2026	422,300	428,050	-1.34 %	-5.75	438,000	421,650	4,603	196,600,955	13,386	619	35	15
F_ASTOR0426	30.04.2026	208,300	199,300	4.52 %	9.00	209,400	196,450	129,340	2,652,715,030	77,053	-19,883	10	15
F_ASTOR0526	25.05.2026	213,350	204,000	4.58 %	9.35	213,850	200,050	8,821	184,885,465	12,335	-1,215	35	15
F_BIMAS0426	30.04.2026	763,200	775,500	-1.59 %	-12.30	773,600	758,700	12,138	928,661,320	32,567	-413	10	11
F_BIMAS0526	25.05.2026	782,700	795,700	-1.63 %	-13.00	792,900	778,500	412	32,331,470	1,101	-28	35	11
F_BRSAN0426	30.04.2026	572,200	574,200	-0.35 %	-2.00	582,000	559,900	5,755	327,527,930	4,576	109	10	17
F_BRSAN0526	25.05.2026	586,500	589,700	-0.54 %	-3.20	595,800	572,700	450	26,241,030	811	79	35	17
F_CIMSA0426	30.04.2026	55,310	54,800	0.93 %	0.51	57,740	54,200	39,420	218,477,202	73,876	631	10	13
F_CIMSA0526	25.05.2026	56,750	56,340	0.73 %	0.41	59,300	56,000	3,816	21,959,996	3,565	2,645	35	13
F_DOAS0426	30.04.2026	188,500	191,550	-1.59 %	-3.05	189,300	186,100	2,208	41,431,930	3,741	139	10	14
F_DOAS0526	25.05.2026	192,850	196,450	-1.83 %	-3.60	193,400	191,300	274	5,265,920	805	96	35	14
F_DOHOL0426	30.04.2026	21,220	21,730	-2.35 %	-0.51	21,460	21,120	62,377	132,687,845	256,509	-5,652	10	14
F_DOHOL0526	25.05.2026	21,790	22,280	-2.20 %	-0.49	21,950	21,710	8,537	18,655,400	16,547	6,683	35	14
F_EKGYO0426	30.04.2026	22,000	22,600	-2.65 %	-0.60	22,560	21,830	501,216	1,113,201,762	516,891	-18,923	10	15
F_EKGYO0526	25.05.2026	22,510	23,110	-2.60 %	-0.60	23,100	22,300	51,892	118,269,298	84,030	15,848	35	15
F_ENJSA0426	30.04.2026	116,950	117,250	-0.26 %	-0.30	118,250	115,750	14,665	171,790,640	34,194	5,039	10	16
F_ENJSA0526	25.05.2026	119,450	119,900	-0.38 %	-0.45	120,750	118,150	1,484	17,687,645	9,139	606	35	16
F_ENKAI0426	30.04.2026	108,350	108,250	0.09 %	0.10	109,500	106,150	31,458	338,655,875	47,804	-3,468	10	14
F_ENKAI0526	25.05.2026	110,350	110,800	-0.41 %	-0.45	111,600	108,850	2,476	27,242,705	5,549	721	35	14
F_EREGL0426	30.04.2026	33,730	32,510	3.75 %	1.22	34,110	32,030	699,594	2,324,288,578	700,595	71,497	10	14
F_EREGL0526	25.05.2026	34,450	33,320	3.39 %	1.13	34,840	32,810	65,390	222,993,405	43,355	9,672	35	14
F_FROTO0426	30.04.2026	109,000	110,350	-1.22 %	-1.35	110,250	107,650	31,913	347,750,330	63,785	743	10	13
F_FROTO0526	25.05.2026	111,700	113,200	-1.33 %	-1.50	114,100	110,600	1,989	22,227,160	7,744	615	35	13
F_GARAN0426	30.04.2026	145,900	148,350	-1.65 %	-2.45	149,450	143,700	134,727	1,985,543,730	192,963	-962	10	14
F_GARAN0526	25.05.2026	149,750	152,000	-1.48 %	-2.25	153,200	146,000	4,547	68,560,915	11,554	612	35	14
F_GUBRF0426	30.04.2026	532,100	544,900	-2.35 %	-12.80	544,500	529,500	8,342	449,291,170	13,077	-783	10	16
F_GUBRF0526	25.05.2026	545,500	559,000	-2.42 %	-13.50	558,000	544,500	545	30,049,750	2,036	98	35	16
F_HALKB0426	30.04.2026	41,160	41,640	-1.15 %	-0.48	41,460	40,420	149,017	611,649,178	329,669	728	10	16
F_HALKB0526	25.05.2026	42,190	42,610	-0.99 %	-0.42	42,450	41,500	10,490	44,079,626	33,367	5,588	35	16
F_HEKTS0426	30.04.2026	3,510	3,370	4.15 %	0.14	3,600	3,300	1,124,311	387,240,582	952,852	-34,111	10	14
F_HEKTS0526	25.05.2026	3,600	3,470	3.75 %	0.13	3,690	3,390	66,813	23,399,561	67,252	4,732	35	14

Sözleşme Kodu	Vade Ayı	Uzlaşma Fiyatı	Önceki Uzlaşma Fiyatı	Değişim	Değişim Puan	Gün İçi Yüksek	Gün İçi Düşük	İşlem Miktarı	İşlem Hacim	Açık Pozisyon	Açık Pozisyon Değişimi	Vadeye Kalan Gün Sayısı	Takasbank Başlangıç Teminatı %
PAY VADELİ													
F_ISCTR0426	30.04.2026	15.170	15.280	-0.72 %	-0.11	15.380	14.860	1,541,252	2,339,259,891	1,867,648	-53,700	10	14
F_ISCTR0526	25.05.2026	15.570	15.670	-0.64 %	-0.10	15.790	15.250	85,481	133,187,306	193,155	-2,740	35	14
F_KCHOL0426	30.04.2026	210.650	214.900	-1.98 %	-4.25	212.800	210.100	50,302	1,062,679,420	206,097	-807	10	13
F_KCHOL0526	25.05.2026	216.250	220.400	-1.88 %	-4.15	218.150	215.000	2,379	51,572,695	18,969	943	35	13
F_KONTR0426	30.04.2026	14.450	13.140	9.97 %	1.31	14.450	12.940	1,358,913	1,853,191,098	448,451	51,287	10	16
F_KONTR0526	25.05.2026	14.710	13.380	9.94 %	1.33	14.710	13.120	146,232	204,635,084	57,178	23,262	35	16
F_KRDMD0426	30.04.2026	37.160	37.350	-0.51 %	-0.19	37.950	36.750	334,448	1,253,233,927	280,713	13,772	10	13
F_KRDMD0526	25.05.2026	38.010	38.110	-0.26 %	-0.10	38.740	37.610	20,288	77,520,555	51,446	3,828	35	13
F_MGROS0426	30.04.2026	667.000	681.000	-2.06 %	-14.00	675.300	664.800	4,106	274,304,870	8,310	1	10	13
F_MGROS0526	25.05.2026	679.800	694.700	-2.14 %	-14.90	689.200	678.000	503	34,235,120	2,252	137	35	13
F_ODAS0426	30.04.2026	7.240	7.300	-0.82 %	-0.06	7.400	7.160	361,942	263,677,382	654,441	422	10	14
F_ODAS0526	25.05.2026	7.440	7.510	-0.93 %	-0.07	7.590	7.370	44,507	33,311,591	115,237	27,606	35	14
F_OYAKC0426	30.04.2026	25.460	25.960	-1.93 %	-0.50	25.700	25.310	46,889	119,723,646	96,246	1,617	10	15
F_OYAKC0526	25.05.2026	26.190	26.610	-1.58 %	-0.42	26.500	26.010	2,264	5,929,963	27,176	982	35	15
F_PETKM0426	30.04.2026	22.700	22.090	2.76 %	0.61	23.450	21.980	533,369	1,204,708,507	464,385	25,194	10	14
F_PETKM0526	25.05.2026	23.270	22.640	2.78 %	0.63	24.010	22.600	29,596	68,413,396	30,285	5,333	35	14
F_PGSUS0426	30.04.2026	195.600	198.800	-1.61 %	-3.20	197.650	192.900	51,539	1,004,314,555	94,677	191	10	14
F_PGSUS0526	25.05.2026	200.200	203.350	-1.55 %	-3.15	202.150	197.300	4,015	79,983,150	14,272	585	35	14
F_SAHOL0426	30.04.2026	104.150	106.200	-1.93 %	-2.05	106.250	104.000	124,129	1,301,813,735	384,250	-5,014	10	15
F_SAHOL0526	25.05.2026	107.000	108.800	-1.65 %	-1.80	109.000	106.750	10,887	117,122,255	29,443	2,016	35	15
F_SASA0426	30.04.2026	3.130	3.190	-1.88 %	-0.06	3.270	3.090	10,165,142	3,223,302,347	8,383,313	8,234	10	15
F_SASA0526	25.05.2026	3.220	3.270	-1.53 %	-0.05	3.350	3.180	1,280,744	417,466,060	1,054,389	322,482	35	15
F_SISE0426	30.04.2026	48.400	48.970	-1.16 %	-0.57	48.980	47.750	140,888	683,445,123	270,624	-11,863	10	13
F_SISE0526	25.05.2026	49.610	50.250	-1.27 %	-0.64	50.260	49.100	7,505	37,328,859	30,946	3,071	35	13
F_SOKM0426	30.04.2026	52.050	53.430	-2.58 %	-1.38	52.990	51.780	29,278	152,622,653	55,856	3,035	10	14
F_SOKM0526	25.05.2026	53.440	54.750	-2.39 %	-1.31	54.330	53.160	2,095	11,222,099	3,342	571	35	14
F_TAVHL0426	30.04.2026	317.100	324.950	-2.42 %	-7.85	321.150	313.000	11,503	364,369,585	52,451	-504	10	14
F_TAVHL0526	25.05.2026	324.000	332.450	-2.54 %	-8.45	328.250	319.100	609	19,720,940	4,512	107	35	14
F_TCELL0426	30.04.2026	119.400	122.450	-2.49 %	-3.05	121.200	119.150	92,860	1,115,672,245	297,006	-581	10	13
F_TCELL0526	25.05.2026	122.750	126.050	-2.62 %	-3.30	125.200	122.400	10,829	134,004,155	18,631	7,865	35	13
F_THYAO0426	30.04.2026	332.200	333.400	-0.36 %	-1.20	333.500	323.500	128,392	4,218,064,240	287,572	-15,103	10	13
F_THYAO0526	25.05.2026	341.100	342.550	-0.42 %	-1.45	342.400	332.000	7,295	246,354,970	29,249	2,946	35	13
F_TKFEN0426	30.04.2026	129.400	122.350	5.76 %	7.05	131.150	120.750	48,644	621,178,325	29,476	-722	10	15
F_TKFEN0526	25.05.2026	131.500	125.100	5.12 %	6.40	134.800	123.550	4,661	60,924,110	7,291	923	35	15
F_TOASO0426	30.04.2026	294.750	298.750	-1.34 %	-4.00	297.650	288.150	9,999	292,232,770	20,645	-10	10	14
F_TOASO0526	25.05.2026	301.000	304.150	-1.04 %	-3.15	302.000	294.800	671	20,047,330	3,979	79	35	14
F_TRALT0426	30.04.2026	48.960	50.140	-2.35 %	-1.18	49.990	48.160	411,085	2,015,357,412	240,472	-7,990	10	15
F_TRALT0526	25.05.2026	50.020	51.250	-2.40 %	-1.23	51.200	49.150	35,220	177,182,425	30,488	10,270	35	15
F_TRMET0426	30.04.2026	140.850	142.700	-1.30 %	-1.85	142.650	135.150	24,383	343,878,260	33,274	804	10	14
F_TRMET0526	25.05.2026	144.400	146.250	-1.26 %	-1.85	146.000	139.550	579	8,324,810	1,000	114	35	14
F_TSKB0426	30.04.2026	12.630	12.830	-1.56 %	-0.20	12.720	12.500	69,333	87,571,375	202,710	2,670	10	14
F_TSKB0526	25.05.2026	12.980	13.210	-1.74 %	-0.23	13.060	12.860	3,129	4,051,898	24,373	886	35	14
F_TTKOM0426	30.04.2026	67.080	66.260	1.24 %	0.82	67.520	64.670	63,153	420,983,618	103,720	4,008	10	13
F_TTKOM0526	25.05.2026	68.620	67.790	1.22 %	0.83	69.000	66.110	9,451	65,331,116	8,550	-6,070	35	13
F_TUPRS0426	30.04.2026	258.150	256.250	0.74 %	1.90	264.100	257.350	54,288	1,415,399,215	137,020	-2,514	10	13
F_TUPRS0526	25.05.2026	265.000	262.900	0.80 %	2.10	270.550	264.000	3,589	95,927,440	7,202	1,261	35	13
F_ULKER0426	30.04.2026	125.050	125.850	-0.64 %	-0.80	125.450	122.150	16,757	208,209,405	35,499	-283	10	14
F_ULKER0526	25.05.2026	128.050	128.950	-0.70 %	-0.90	128.700	125.700	1,304	16,613,260	7,828	2	35	14
F_VAKBN0426	30.04.2026	34.880	35.790	-2.54 %	-0.91	35.180	34.600	114,618	400,336,633	201,806	9,689	10	14
F_VAKBN0526	25.05.2026	35.780	36.650	-2.37 %	-0.87	36.050	35.440	7,382	26,418,482	20,238	1,702	35	14
F_VESTL0426	30.04.2026	30.120	30.530	-1.34 %	-0.41	30.510	29.850	24,199	72,908,553	84,776	2,531	10	14
F_VESTL0526	25.05.2026	30.950	31.480	-1.68 %	-0.53	31.300	30.700	3,307	10,224,753	13,283	1,754	35	14
F_YKBNK0426	30.04.2026	39.240	39.800	-1.41 %	-0.56	39.660	38.620	745,242	2,922,652,874	704,930	-46,763	10	15
F_YKBNK0526	25.05.2026	40.280	40.820	-1.32 %	-0.54	40.670	39.660	38,306	154,495,500	98,729	13,404	35	15

*Takasbank pozisyon limitlerine ulaşmak için [tıklayınız.](#)



Gedik Yatırım Menkul Değerler A.Ş. - Yatırım Danışmanlığı Birimi

Ünvan : Gedik Yatırım Menkul Değerler A.Ş.

Adres : Altayçeşme Mah. Çamlı Sok. Pasco Plaza, No:21, İç Kapı No:45, K:10-11-12 Maltepe/İstanbul

Tel : (0216) 453 0053

E-Posta : vadeli@gedik.com

***Gedik Yatırım ViOP Bülteni, Genel Yatırım Tavsiyesi Kapsamında Yatırım Danışmanlığı Birimi Tarafından Hazırlanmaktadır.**

YASAL UYARI

Burada yer alan bilgiler Gedik Yatırım tarafından bilgilendirme amacıyla hazırlanmıştır. Yatırım sinyal, bilgi, yorum ve tavsiyeleri yatırım danışmanlığı kapsamında değildir. Yatırım danışmanlığı hizmeti; aracı kurumlar, portföy yönetim şirketleri, mevduat kabul etmeyen bankalar ile müşteri arasında imzalanacak yatırım danışmanlığı sözleşmesi çerçevesinde sunulmaktadır. Burada yer alan sinyal, yorum ve tavsiyeler, herhangi bir yatırım aracının alım satım önerisi ya da getiri vaadi olarak yorumlanmamalıdır. Bu görüşler mali durumunuz ile risk ve getiri tercihlerinize uygun olmayabilir ve sadece burada yer alan bilgilere ve sinyallere dayanarak yatırım kararı verilmesi beklentilerinize uygun sonuçlar doğurmayabilir. Burada yer alan sinyaller, fiyatlar, veriler ve bilgilerin tam ve doğru olduğu garanti edilemez; içerik, haber verilmeksizin değiştirilebilir. Tüm sinyal ve veriler, Gedik Yatırım tarafından güvenilir olduğuna inanılan kaynaklardan alınmıştır. Bu sinyal ve kaynakların kullanılması nedeni ile ortaya çıkabilecek hatalardan ve zararlardan Gedik Yatırım sorumlu değildir.