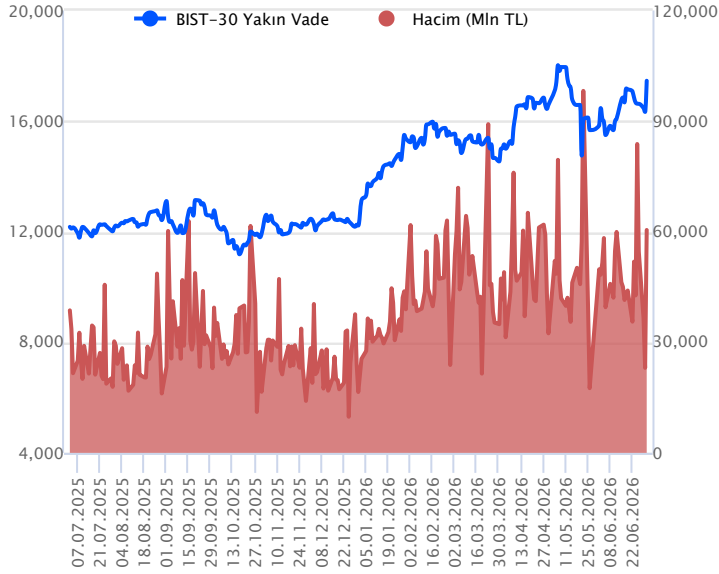


Sözleşme Kodu	Vade Ayı	Uzlaşma Fiyatı	Önceki Uzlaşma Fiyatı	Değişim	Değişim Puan	Gün İçi Yüksek	Gün İçi Düşük	İşlem Miktarı	İşlem Hacim	Açık Pozisyon	Açık Pozisyon Değişimi	Vadeye Kalan Gün Sayısı	Takasbank Başlangıç Teminatı %
ENDEKS KONTRATLARI													
F_XU0300826	31.08.2026	17,475.00	17,189.00	1.66 %	286.00	17,596.00	16,919.00	348,804.00	60,461,783,720.00	351,621.00	-4,498.00	61	11
F_XU0301026	30.10.2026	18,322.00	18,038.00	1.57 %	284.00	18,430.00	17,773.00	2,932.00	533,356,010.00	4,484.00	432.00	121	11

BIST 30 Yakın Vadeli Kontratı



Ağustos vadeli endeks sözleşmesi dün 16.919 ile 17.596 seviyeleri arasında dalgalanarak günü yüzde 1,66'lık yükselişle 17.475 uzlaşma fiyatından tamamladı. Akşam seansı kapanışı ise uzlaşma fiyatının hafif altında 17.459 seviyesinden gerçekleşti. 22 Haziran 2026'dan itibaren baskılanan sözleşmede dün alıcılı seyirler etkili oldu. Bugün yurt içerisinde fiyatlamaları etkileyecek önemli bir veri akışı bulunmuyor. Yurt dışında ise ABD istihdam verileri piyasaların odağında yer alacak. Yarın yurt içinde açıklanacak enflasyon verisi yakından izlenecek. Bu sabah yurt dışına baktığımızda ABD vadeliileri hafif alıcılı seyirler takip edilirken, Avrupa endeksleri de hafif alıcılı açılışlara işaret ediyor. Asya piyasalarında ise ağırlıklı satıcılı seyirler hakim. Bu görünüm altında sözleşmenin güne yataya yakın bir başlangıç yapabileceğini değerlendiriyoruz.

Sözleşmede dünkü alıcılı seyirlerin ardından dün görülen en yüksek seviye olan 17.596 seviyesini direnç olarak takip edeceğiz. Bu seviye üzerindeki hareketlerde 17.782 - 17.850 - 18.075 ve 18.168 seviyeleri sıralı direnç noktaları olarak gündeme gelebilir. Aşağıda 17.400 seviyesi kısa vadeli destek noktası olup, devami hareketlerde 17.280 - 17.190 ve 17.081 seviyeleri destek olarak takip edilebilir.

Endeks - 30 Yakın Vade Aracı Kurum Dağılımı Günlük Değişim					
Long			Short		
Kurum	Net Lot	Pay (%)	Kurum	Net Lot	Pay (%)
Bank of America	20.849	42	Deniz Yatırım	13.200	26
Yapı Kredi Yatırım	7.327	15	Garanti BBVA	12.656	25
Ak Yatırım	6.664	13	İş Yatırım	7.198	14
Teb Yatırım	4.152	8	Yatırım Finansman	6.149	12
İnfo Yatırım	3.066	6	Osmanlı Yatırım	1.389	3
Diğer	7.930	16	Diğer	9.396	19
İlk 5 Kurum Alım Ağırlıklı					

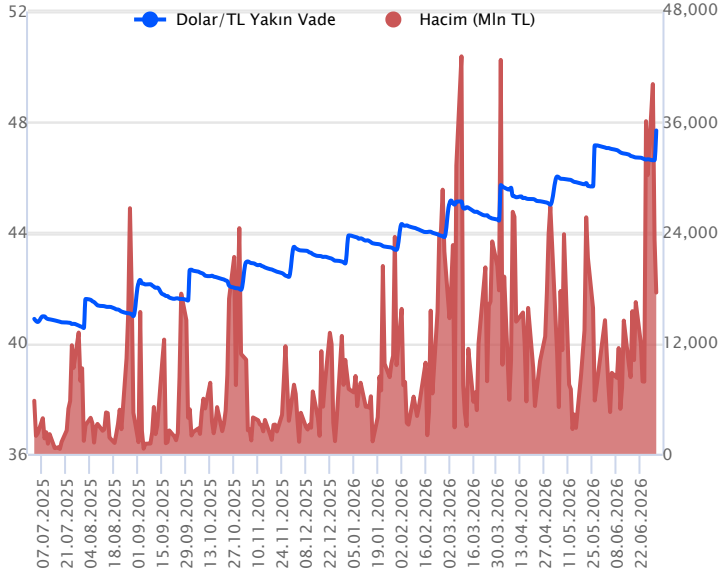
Endeks - 30 Yakın Vade Aracı Kurum Dağılımı Tüm Vade					
Long			Short		
Kurum	Net Lot	Pay (%)	Kurum	Net Lot	Pay (%)
Teb Yatırım	92.372	44	İş Yatırım	124.688	59
Yapı Kredi Yatırım	87.628	42	Bank of America	14.960	7
HSBC Yatırım	13.202	6	Ak Yatırım	12.614	6
Garanti BBVA	5.409	3	Deniz Yatırım	9.630	5
İnfo Yatırım	2.614	1	A1 Capital Menkul	7.380	4
Diğer	9.086	4	Diğer	41.039	20
İlk 5 Kurum Alım Ağırlıklı					



Fiyat (%)	Açık Pozisyon (%)	Yorum
Artış	Artış	Yükselişin devamlılığı için sinyal olarak kabul edilebilir.
Artış	Azalış	Yükselişin desteklenmediğini gösterir.
Azalış	Artış	Düşüşlerin devamlılığı için sinyal olarak kabul edilebilir.
Azalış	Azalış	Düşüşlerin desteklenmediğini gösterir.

Sözleşme Kodu	Vade Ayı	Uzlaşma Fiyatı	Önceki Uzlaşma Fiyatı	Değişim	Değişim Puan	Gün İçi Yüksek	Gün İçi Düşük	İşlem Miktarı	İşlem Hacim	Açık Pozisyon	Açık Pozisyon Değişimi	Vadeye Kalan Gün Sayısı	Takasbank Başlangıç Teminatı %
DÖVİZ KONTRATLARI													
F_EURTRY0726	31.07.2026	54.4220	54.6090	-0.34 %	-0.19	54.5940	54.3370	808	43,959,857	2,585	639	30	10
F_EURTRY0826	31.08.2026	55.8980	56.0360	-0.25 %	-0.14	55.9280	55.6000	261	14,529,451	1,283	14	61	10
F_EURUSD0726	31.07.2026	1.1416	1.1453	-0.32 %	0.00	1.1433	1.1384	4,235	225,085,875	22,493	-24	30	5
F_EURUSD0826	31.08.2026	1.1415	1.1446	-0.27 %	0.00	1.1441	1.1403	352	18,735,418	1,405	250	61	5
F_USDTRY0726	31.07.2026	47.6940	47.7270	-0.07 %	-0.03	47.7350	47.6920	366,790	17,501,961,235	4,025,114	264,111	30	11
F_USDTRY0826	31.08.2026	48.8870	48.9230	-0.07 %	-0.04	48.9350	48.8800	214,063	10,470,332,879	1,874,762	190,426	61	11

Dolar/TL Yakın Vadeli Kontratı



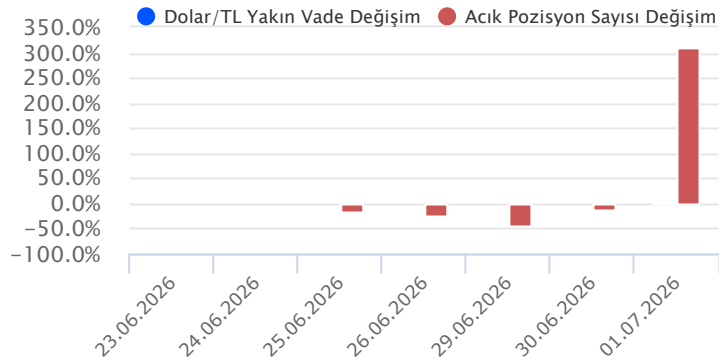
Temmuz vadeli dolar/TL sözleşmesi dün 47,6920 ile 47,7350 seviyeleri arasında dalgalanarak günü yüzde 0,07'lik düşütle 47,6940 uzlaşma fiyatından tamamladı. Dün spot kurda yataya yakın seyirler takip edildi. İSO Türkiye İmalat PMI haziran ayında 49,80'den 47,10'a geriledi. İTO İstanbul TÜFE verisi haziran ayında yüzde 1,14 artış kaydetti. ABD tarafında ISM İmalat PMI verisi haziran ayında 53,3 ile beklentilerin hafif altında kalırken, ADP Özel Sektör İstihdamı haziran ayında 98 bin ile beklentilerin altında kaldı. FED Başkanı K. Warsh, Avrupa Merkez Bankası Ekonomik Forumu'nda yaptığı konuşmada enflasyon risklerinin son dört haftada azaldığını belirterek, faiz politikasına ilişkin bir yönlendirmede bulunmayacağını bildirdi. FED Başkanı K. Warsh, FED'in özerkliğine de vurgu yaptı. FED Başkanı'nın konuşması eylül ayı faiz artırımı beklentilerini değiştirmede. Bugün ABD istihdam verileri izlenecek. Dolar/TL, bu sabah 08:00 itibarıyla 46,69 civarında hafif yükseliş eğiliminde seyrediyor. Dolar endeksi ise 101,33 civarında bulunuyor.

Dolar/TL Yakın Vade Aracı Kurum Dağılımı Günlük Değişim					
Long			Short		
Kurum	Net Lot	Pay (%)	Kurum	Net Lot	Pay (%)
Teb Yatırım	101.282	40	Yatırım Finansmn	57.976	23
QNB Bank	46.546	19	Global menkul	56.028	22
Fibabank	35.000	14	Deniz Yatırım	49.922	20
Nurul Yatırım	30.456	12	Ziraat Yatırım	31.946	13
Gedik Yatırım	15.201	6	Akbank	13.193	5
Diğer	23.659	9	Diğer	43.079	17

İlk 5 Kurum Alım Ağırlıklı

Dolar/TL Yakın Vade Aracı Kurum Dağılımı Son 1 Yıl					
Long			Short		
Kurum	Net Lot	Pay (%)	Kurum	Net Lot	Pay (%)
Akbank	870.392	24	Yapı Kredi Yatırım	961.756	27
Yapı ve Kredi	740.968	21	Bank of America	434.215	13
İş Bankası	511.300	15	Yatırım Finansman	402.826	11
QNB Bank	318.000	8	Tera Yatırım	383.168	10
Teb Yatırım	309.326	6	İş Yatırım	342.391	10
Diğer	1.002.800	27	Diğer	1.168.460	29

İlk 5 Kurum Alım Ağırlıklı

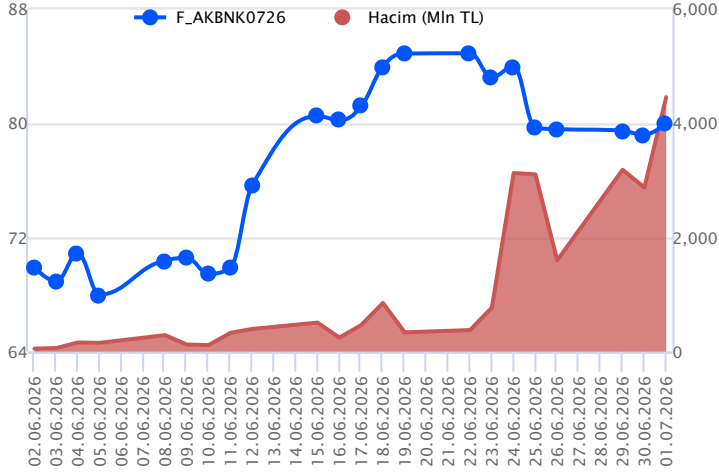


Fiyat (%)	Açık Pozisyon (%)	Yorum
Artış	Artış	Yükselişin devamlılığı için sinyal olarak kabul edilebilir.
Artış	Azalış	Yükselişin desteklenmediğini gösterir.
Azalış	Artış	Düşüşlerin devamlılığı için sinyal olarak kabul edilebilir.
Azalış	Azalış	Düşüşlerin desteklenmediğini gösterir.

Sözleşme	Vade Ayı	Son Uzlaşma	Önceki Uzlaşma	Değişim %	Günün Düşüğü	Günün Yükselişi	İşlem Adedi	İşlem Hacmi
PAY VADELİ SÖZLEŞMELERİNDE EN FAZLA İŞLEM GÖRENLER								
F_AKBNK0726	31.07.2026	80.070	79.220	1.1 %	77.750	80.440	562,241	4,459,926,751
F_THYAO0726	31.07.2026	337.750	333.900	1.2 %	331.750	340.700	125,202	4,234,758,505
F_ASELS0726	31.07.2026	381.450	354.850	7.5 %	351.700	382.000	113,863	4,229,572,375

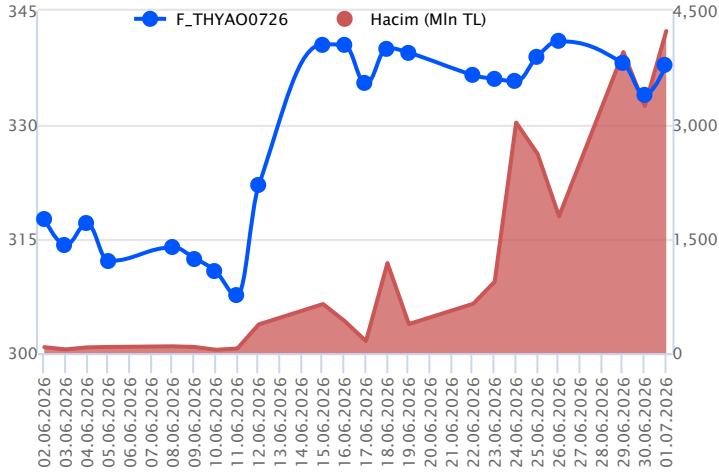
Pay vadeli sözleşmeleri, düşük teminatlarla yüksek tutarlı pozisyonlar almayı mümkün kılar. Pay vadeli sözleşmeleri ile ilgili daha detaylı bilgi almak için Gedik Yatırım VİOP Departmanı ile iletişime geçebilirsiniz.

F_AKBNK0726 Vadeli Kontratı



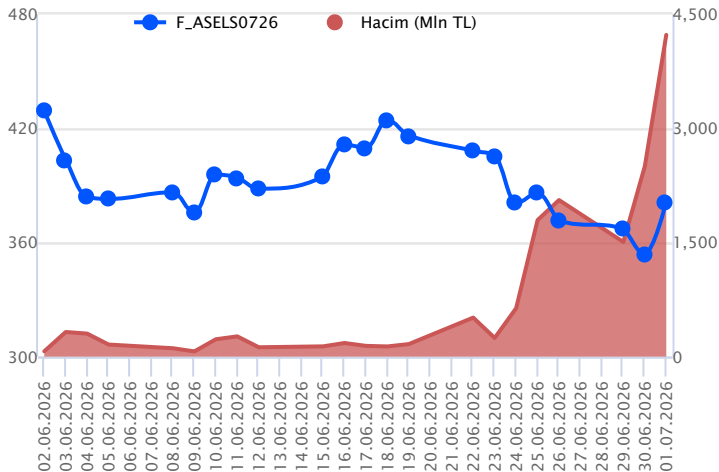
Temmuz vadeli AKBNK pay sözleşmesi dün 77,75-80,44TL seviyeleri arasında dalgalanarak günü yüzde 1,1 yükselişle 80,07TL uzlaşma fiyatından tamamladı. Sözleşmede dün 77,75 bölgesine doğru düşüş görülmesine karşın buradan tepkilerle karşılandı. Sözleşme için bugün 77,75 destek noktası olarak izlenebilir. Bu destek altı kapanışların devamında 76,45 - 73,75 - 72,70 - 70,80 destek noktaları olarak takip edilecek. Bu desteklerin altında bir görünüm aşağı yönlü baskıyı arttırabilir. Yukarıda 82,15 - 83,56 ve 85,20 direnç noktaları olarak görülürken, bu seviyelerin üzerinde kapanışlarda 86,10 direnç noktası olarak izlenecektir. Sözleşme için 86,10 - 88,00 - 90,00 sırasıyla izlenecek direnç noktaları olacaktır. Bu direnç noktalarının üzerinde kapanışlarda, yükseliş hareketi güçlenebilir.

F_THYAO0726 Vadeli Kontratı



Temmuz vadeli THYAO pay sözleşmesi dün 331,75-340,70TL seviyeleri arasında dalgalanarak günü yüzde 1,2 yükselişle 337,75TL uzlaşma fiyatından tamamladı. Sözleşmede 340,70 kısa vadede direnç noktası olarak izlenebilir. Bu direncin üzerinde 342,00 - 344,25 direnç noktaları olarak gündeme gelecektir. Sözleşmenin 344,25 direncini aşmasıyla hareketini 346,00 - 348,15 direnç noktalarına doğru devam etmesini destekleyebileceğini değerlendiriyoruz. Belirttiğimiz direnç noktalarının altında kalması yükselişini zorlaştırabilir. Geri çekilmelerin görülmesi durumunda 337,00 - 335,00 - 332,15 - 331,00 desteklerinden sonra 329,80 - 327,70 ve 325,35 destek noktaları olarak takip edilebilir. Bu desteklerin altında kapanışlarda 322,90 desteği gündeme gelecektir.

F_ASELS0726 Vadeli Kontratı



Temmuz vadeli ASELS pay sözleşmesi dün 351,70-382,00TL seviyeleri arasında dalgalanarak günü yüzde 7,5 yükselişle 381,45TL uzlaşma fiyatından tamamladı. Sözleşmede dün görülen yükselişin bugünde devam etmesi durumunda 383,80 - 386,40 - 389,05 - 393,50 - 395,95 - 394,70 - 396,00 - 399,00 izlenecek direnç noktaları olarak görülmektedir. Bu bölgelerinde aşılmasıyla, alım iştahı güçlenebilir. Bu bölgelere doğru yükselişinde zorlanması durumunda ise yerini ivme kaybına bırakmasını bekleyebiliriz. Geri çekilmeler içinse 379,00 - 376,80 - 375,10 - 373,88 - 371,25 - 369,30 - 368,00 ve 365,55 destek noktaları olarak görülmektedir. Bu desteklerin altı aşağı yönlü baskının artmasına yol açabilir.

Dayanak Varlıkların Teknik Göstergeler Görünümleri

20 Gün Ortalama/Fiyat Kesişmesi (YUKARI)

TKFEN
TUPRS
TRALT
TRMET

Güç Göstergeleri Olumlu

RSI ve Momentum göstergelerine göre olumlu olanlar

50 Gün Ortalama/Fiyat Kesişmesi (YUKARI)

HALKB
VAKBN
TSKB
TAVHL
XSD25

MACD

KCHOL GÜÇLÜ AL
BRSAN GÜÇLÜ SAT
ENKAI ZAYIF AL

20/50 Gün Ortalama Kesişmesi (YUKARI)

Bu şartları sağlayan dayanak varlık bulunmamaktadır.

Para Girişi Olan Dayanak Varlıklar

	Kapanış	İşlem Hacmi (Mln TL)
XU030	16,660.77	142,965.46849
XSD25	17,689.89	111,480.96529
X10XB	18,377.17	77,785.63460
XLBNK	16,039.20	35,409.89722
THYAO	328.50	19,674.88611

Yüksek Hacimliler

	İşlem Hacmi (Mln TL)
XU030	142,965.47
XSD25	111,480.97
X10XB	77,785.63
XLBNK	35,409.90
THYAO	19,674.89

20 Gün Ortalama/Fiyat Kesişmesi (AŞAĞI)

VESTL

Güç Göstergeleri Zayıf

HEKTS
GUBRF
DOHOL

RSI ve Momentum göstergelerine göre zayıf olanlar

50 Gün Ortalama/Fiyat Kesişmesi (AŞAĞI)

TOASO
MGROS

Göstergeleri Dipte Olanlar

BIMAS
MGROS
CIMSA
ARCLK
HEKTS

CCI, RSI, Stochastics, Williams' %R , MFI ve DX göstergelerinin ortalaması en düşük olanlar

20/50 Gün Ortalama Kesişmesi (AŞAĞI)

HEKTS

Para Çıkışı Olan Dayanak Varlıklar

	Kapanış	İşlem Hacmi (Mln TL)
SASA	2.43	5,242.63
KRDMD	39.58	5,028.82
TTKOM	60.65	2,639.25
PETKM	19.00	1,369.36

Dayanak Varlıkların Teknik Gösterge Konumları

Kod	5 Günlük H.O	10 Günlük H.O	20 Günlük H.O	50 Günlük H.O	RSI	StochS	MACD	CCI
AEFES	SATIM	SATIM	ALIM	ALIM	SATIM	ALIM	SATIM	SATIM
AKBNK	ALIM	ALIM	ALIM	ALIM	SATIM	SATIM	ALIM	SATIM
AKSEN	SATIM	SATIM	SATIM	ALIM	SATIM	SATIM	SATIM	SATIM
ALARK	SATIM	ALIM	ALIM	ALIM	SATIM	ALIM	ALIM	SATIM
ARCLK	SATIM	SATIM	SATIM	SATIM	SATIM	ALIM	SATIM	SATIM
ASELS	ALIM	ALIM	SATIM	SATIM	ALIM	SATIM	SATIM	ALIM
ASTOR	SATIM	SATIM	SATIM	SATIM	SATIM	ALIM	SATIM	SATIM
BIMAS	SATIM	SATIM	SATIM	SATIM	SATIM	ALIM	SATIM	SATIM
BRSAN	SATIM	SATIM	SATIM	SATIM	SATIM	SATIM	SATIM	ALIM
CIMSA	SATIM	SATIM	SATIM	SATIM	SATIM	SATIM	SATIM	ALIM
CNH/TRY	ALIM	ALIM	ALIM	ALIM	ALIM	SATIM	SATIM	ALIM
DOAS	ALIM	SATIM	SATIM	SATIM	ALIM	SATIM	SATIM	ALIM
DOHOL	SATIM	SATIM	SATIM	SATIM	SATIM	ALIM	SATIM	SATIM
EKGYO	ALIM	ALIM	ALIM	ALIM	ALIM	SATIM	ALIM	ALIM
ENJSA	SATIM	SATIM	SATIM	SATIM	SATIM	SATIM	SATIM	SATIM
ENKAI	ALIM	ALIM	ALIM	SATIM	ALIM	SATIM	ALIM	ALIM
EREGL	SATIM	SATIM	ALIM	ALIM	SATIM	ALIM	SATIM	SATIM
EUR/TRY	SATIM	SATIM	SATIM	ALIM	SATIM	ALIM	SATIM	SATIM
EUR/USD	SATIM	SATIM	SATIM	SATIM	SATIM	SATIM	SATIM	ALIM
FROTO	SATIM	SATIM	SATIM	SATIM	SATIM	SATIM	SATIM	ALIM
GARAN	ALIM	SATIM	ALIM	ALIM	SATIM	SATIM	SATIM	SATIM
GBP/USD	ALIM	ALIM	SATIM	SATIM	ALIM	SATIM	ALIM	ALIM
GUBRF	SATIM	SATIM	SATIM	SATIM	SATIM	ALIM	SATIM	SATIM
HALKB	ALIM	SATIM	SATIM	ALIM	ALIM	SATIM	SATIM	ALIM
HEKTS	SATIM	SATIM	SATIM	SATIM	SATIM	SATIM	SATIM	ALIM
ISCTR	ALIM	ALIM	ALIM	ALIM	ALIM	SATIM	SATIM	ALIM
KCHOL	ALIM	ALIM	ALIM	SATIM	ALIM	ALIM	ALIM	SATIM
KONTR	SATIM	SATIM	SATIM	SATIM	SATIM	SATIM	SATIM	ALIM
KRDMD	SATIM	SATIM	SATIM	ALIM	SATIM	ALIM	SATIM	SATIM
MGROS	SATIM	SATIM	SATIM	SATIM	SATIM	ALIM	SATIM	SATIM
ODAS	ALIM	ALIM	ALIM	ALIM	SATIM	SATIM	SATIM	SATIM
OYAKC	ALIM	SATIM	SATIM	SATIM	ALIM	SATIM	ALIM	ALIM
PETKM	SATIM	SATIM	SATIM	SATIM	SATIM	ALIM	SATIM	SATIM
PGSUS	SATIM	SATIM	SATIM	SATIM	SATIM	ALIM	SATIM	SATIM
RUB/TRY	SATIM	SATIM	SATIM	SATIM	ALIM	SATIM	SATIM	ALIM
SAHOL	ALIM	ALIM	ALIM	ALIM	ALIM	SATIM	SATIM	SATIM
SASA	SATIM	SATIM	SATIM	SATIM	SATIM	ALIM	SATIM	SATIM
SISE	ALIM	SATIM	SATIM	SATIM	ALIM	SATIM	SATIM	SATIM
SOKM	SATIM	SATIM	SATIM	SATIM	SATIM	SATIM	SATIM	ALIM
TAVHL	ALIM	ALIM	ALIM	ALIM	ALIM	SATIM	ALIM	SATIM
TCELL	SATIM	SATIM	SATIM	SATIM	SATIM	SATIM	SATIM	SATIM
THYAO	ALIM	ALIM	ALIM	ALIM	SATIM	ALIM	ALIM	ALIM
TKFEN	ALIM	ALIM	ALIM	ALIM	ALIM	ALIM	ALIM	ALIM
TOASO	SATIM	SATIM	SATIM	SATIM	SATIM	ALIM	SATIM	SATIM
TRALT	ALIM	ALIM	ALIM	ALIM	ALIM	SATIM	SATIM	ALIM
TRMET	ALIM	ALIM	ALIM	SATIM	ALIM	SATIM	ALIM	ALIM
TSKB	ALIM	ALIM	ALIM	ALIM	ALIM	SATIM	SATIM	SATIM
TTKOM	SATIM	SATIM	SATIM	SATIM	SATIM	ALIM	SATIM	SATIM
TUPRS	ALIM	ALIM	ALIM	SATIM	ALIM	SATIM	ALIM	ALIM
ULKER	SATIM	SATIM	SATIM	SATIM	SATIM	SATIM	SATIM	ALIM
USD/TRY	ALIM	ALIM	ALIM	ALIM	SATIM	ALIM	SATIM	SATIM
VAKBN	ALIM	ALIM	ALIM	ALIM	ALIM	SATIM	SATIM	ALIM
VESTL	SATIM	SATIM	SATIM	SATIM	SATIM	ALIM	ALIM	SATIM
X10XB	ALIM	ALIM	SATIM	ALIM	ALIM	SATIM	SATIM	ALIM
XAU/TRY	SATIM	SATIM	SATIM	SATIM	ALIM	ALIM	SATIM	ALIM
XAU/USD	SATIM	SATIM	SATIM	SATIM	ALIM	ALIM	SATIM	ALIM
XLBNK	ALIM	ALIM	ALIM	ALIM	SATIM	SATIM	SATIM	SATIM
XSD25	ALIM	ALIM	ALIM	ALIM	ALIM	SATIM	SATIM	SATIM
XU030	ALIM	ALIM	ALIM	ALIM	ALIM	SATIM	SATIM	ALIM
YKBNK	SATIM	SATIM	ALIM	ALIM	SATIM	SATIM	SATIM	SATIM

Kod	Destek 3	Destek 2	Destek 1	Kapanış	Pivot	Direnç 1	Direnç 2	Direnç 3
	DESTEKLER			DİRENÇLER				
F_AEFES0726	20.51	20.87	21.13	21.40	21.49	21.75	22.11	22.37
F_AEFES0826	21.09	21.43	21.68	21.92	22.02	22.27	22.61	22.86
F_AKBNK0726	75.68	76.71	78.37	80.02	79.40	81.06	82.09	83.75
F_AKBNK0826	77.69	78.72	80.45	82.19	81.48	83.21	84.24	85.97
F_AKSEN0726	80.62	81.72	82.77	83.81	83.87	84.92	86.02	87.07
F_AKSEN0826	83.18	84.09	84.97	85.85	85.88	86.76	87.67	88.55
F_ALARK0726	102.48	105.37	106.83	108.30	109.72	111.18	114.07	115.53
F_ALARK0826	105.40	108.30	109.75	111.20	112.65	114.10	117.00	118.45
F_ARCLK0726	99.02	99.83	100.87	101.90	101.68	102.72	103.53	104.57
F_ARCLK0826	102.05	102.75	103.70	104.65	104.40	105.35	106.05	107.00
F_ASELS0726	331.20	341.45	361.50	381.55	371.75	391.80	402.05	422.10
F_ASELS0826	340.47	350.73	370.62	390.50	380.88	400.77	411.03	430.92
F_ASTOR0726	265.67	271.98	278.67	285.35	284.98	291.67	297.98	304.67
F_ASTOR0826	269.95	276.55	283.25	289.95	289.85	296.55	303.15	309.85
F_BIMAS0726N1	361.98	366.37	369.93	373.50	374.32	377.88	382.27	385.83
F_BIMAS0826	373.60	377.55	380.45	383.35	384.40	387.30	391.25	394.15
F_BRSAN0726	556.53	564.47	571.13	577.80	579.07	585.73	593.67	600.33
F_BRSAN0826	579.20	585.10	589.00	592.90	594.90	598.80	604.70	608.60
F_CIMSA0726	47.10	47.58	48.13	48.69	48.61	49.16	49.64	50.19
F_CIMSA0826	48.49	48.90	49.41	49.93	49.82	50.33	50.74	51.25
F_CNHTRY0726	7.06	7.06	7.06	7.06	7.06	7.06	7.06	7.06
F_CNHTRY0826	7.27	7.27	7.27	7.27	7.27	7.27	7.27	7.27
F_DOAS0726	175.05	178.55	183.40	188.25	186.90	191.75	195.25	200.10
F_DOAS0826	165.92	169.08	173.57	178.05	176.73	181.22	184.38	188.87
F_DOHOL0726	20.19	20.44	20.72	21.00	20.97	21.25	21.50	21.78
F_DOHOL0826	20.72	20.97	21.19	21.40	21.44	21.66	21.91	22.13
F_EKGYO0726	20.28	20.64	21.32	21.99	21.68	22.36	22.72	23.40
F_EKGYO0826	20.78	21.16	21.80	22.43	22.18	22.82	23.20	23.84
F_ENJSA0726	103.03	103.87	104.63	105.40	105.47	106.23	107.07	107.83
F_ENJSA0826	107.10	107.55	107.95	108.35	108.40	108.80	109.25	109.65
F_ENKAI0726	88.51	90.29	93.13	95.98	94.91	97.75	99.53	102.37
F_ENKAI0826	91.53	93.14	95.81	98.48	97.42	100.09	101.70	104.37
F_EREGL0726	39.32	40.00	40.78	41.55	41.46	42.24	42.92	43.70
F_EREGL0826	40.38	41.07	41.78	42.50	42.47	43.18	43.87	44.58
F_EURTRY0726	54.05	54.19	54.31	54.42	54.45	54.56	54.71	54.82
F_EURTRY0826	55.38	55.49	55.70	55.92	55.82	56.03	56.14	56.36
F_EURUSD0726	1.13	1.14	1.14	1.14	1.14	1.14	1.15	1.15
F_EURUSD0826	1.14	1.14	1.14	1.14	1.14	1.14	1.15	1.15
F_FROTO0726	83.89	84.89	86.27	87.64	87.27	88.65	89.65	91.03
F_FROTO0826	86.38	87.35	88.57	89.80	89.54	90.76	91.73	92.95
F_GARAN0726	136.85	138.40	140.45	142.50	142.00	144.05	145.60	147.65
F_GARAN0826	141.25	142.45	144.30	146.15	145.50	147.35	148.55	150.40
F_GBPUSD0726	1.32	1.32	1.32	1.33	1.32	1.33	1.33	1.33
F_GBPUSD0826	1.32	1.32	1.32	1.33	1.33	1.33	1.33	1.33
F_GUBRF0726	430.83	437.52	447.83	458.15	454.52	464.83	471.52	481.83
F_GUBRF0826	445.35	451.00	460.75	470.50	466.40	476.15	481.80	491.55
F_HALKB0726	41.50	42.36	43.93	45.49	44.79	46.36	47.22	48.79
F_HALKB0826	43.59	44.29	45.40	46.50	46.10	47.21	47.91	49.02
F_HEKTS0726	3.20	3.26	3.31	3.35	3.37	3.42	3.48	3.53
F_HEKTS0826	3.29	3.35	3.39	3.42	3.45	3.49	3.55	3.59
F_ISCTR0726	14.76	14.89	15.12	15.34	15.25	15.48	15.61	15.84
F_ISCTR0826	15.14	15.27	15.49	15.70	15.62	15.84	15.97	16.19
F_KCHOL0726	191.22	193.73	197.12	200.50	199.63	203.02	205.53	208.92
F_KCHOL0826	196.00	198.70	201.75	204.80	204.45	207.50	210.20	213.25
F_KONTR0726	2.81	2.96	3.04	3.12	3.19	3.27	3.42	3.50
F_KRDMD0726	38.31	39.04	39.84	40.65	40.57	41.37	42.10	42.90
F_KRDMD0826	39.23	40.00	40.74	41.48	41.51	42.25	43.02	43.76
F_MGROS0726	648.90	659.30	668.40	677.50	678.80	687.90	698.30	707.40
F_MGROS0826	623.27	655.63	673.97	692.30	706.33	724.67	757.03	775.37
F_ODAS0726	8.05	8.28	8.53	8.78	8.76	9.01	9.24	9.49
F_ODAS0826	8.27	8.51	8.72	8.94	8.96	9.17	9.41	9.62
F_OYAKC0726	20.42	20.66	21.02	21.39	21.26	21.62	21.86	22.22
F_OYAKC0826	20.96	21.21	21.53	21.85	21.78	22.10	22.35	22.67
F_PETKM0726	18.72	19.06	19.24	19.41	19.58	19.76	20.10	20.28
F_PETKM0826	19.25	19.59	19.75	19.92	20.09	20.25	20.59	20.75
F_PGSUS0726	175.07	176.83	179.12	181.40	180.88	183.17	184.93	187.22

Kod	Destek 3	Destek 2	Destek 1	Kapanış	Pivot	Direnç 1	Direnç 2	Direnç 3
DESTEKLER				DİRENÇLER				
F_PGSUS0826	180.58	181.92	184.13	186.35	185.47	187.68	189.02	191.23
F_SAHOL0726	96.85	97.87	99.21	100.55	100.23	101.57	102.59	103.93
F_SAHOL0826	99.55	100.55	101.75	102.95	102.75	103.95	104.95	106.15
F_SASA0726	2.42	2.45	2.48	2.51	2.51	2.54	2.57	2.60
F_SASA0826	2.48	2.52	2.54	2.57	2.58	2.60	2.64	2.66
F_SISE0726	43.92	44.47	45.30	46.13	45.85	46.68	47.23	48.06
F_SISE0826	45.12	45.66	46.42	47.18	46.96	47.72	48.26	49.02
F_SOKM0726	45.95	46.42	47.08	47.73	47.55	48.21	48.68	49.34
F_SOKM0826	47.21	47.67	48.28	48.90	48.74	49.35	49.81	50.42
F_TAVHL0726	279.32	281.93	287.17	292.40	289.78	295.02	297.63	302.87
F_TAVHL0826	287.30	289.65	294.15	298.65	296.50	301.00	303.35	307.85
F_TCELL0726	106.85	107.95	109.75	111.55	110.85	112.65	113.75	115.55
F_TCELL0826	109.37	110.58	112.37	114.15	113.58	115.37	116.58	118.37
F_THYAO0726	323.88	327.82	332.83	337.85	336.77	341.78	345.72	350.73
F_THYAO0826	332.85	336.85	341.35	345.85	345.35	349.85	353.85	358.35
F_TKFEN0726	130.08	134.17	140.13	146.10	144.22	150.18	154.27	160.23
F_TKFEN0826	133.67	137.88	143.52	149.15	147.73	153.37	157.58	163.22
F_TOASO0726	299.02	304.53	308.82	313.10	314.33	318.62	324.13	328.42
F_TOASO0826	308.30	313.15	316.75	320.35	321.60	325.20	330.05	333.65
F_TRALT0726	44.48	45.66	47.46	49.25	48.64	50.44	51.62	53.42
F_TRALT0826	45.89	47.00	48.78	50.55	49.89	51.67	52.78	54.56
F_TRMET0726	108.40	110.55	113.90	117.25	116.05	119.40	121.55	124.90
F_TRMET0826	111.97	113.88	117.02	120.15	118.93	122.07	123.98	127.12
F_TSKB0726	11.89	12.00	12.23	12.45	12.34	12.57	12.68	12.91
F_TSKB0826	12.34	12.43	12.58	12.74	12.67	12.82	12.91	13.06
F_TTKOM0726	60.02	60.81	61.57	62.34	62.36	63.12	63.91	64.67
F_TTKOM0826	57.83	60.50	62.15	63.80	64.82	66.47	69.14	70.79
F_TUPRS0726	222.07	227.13	234.87	242.60	239.93	247.67	252.73	260.47
F_TUPRS0826	230.03	234.57	241.43	248.30	245.97	252.83	257.37	264.23
F_ULKER0726	99.22	100.18	101.22	102.25	102.18	103.22	104.18	105.22
F_ULKER0826	101.95	102.90	103.85	104.80	104.80	105.75	106.70	107.65
F_USDTRY0726	47.64	47.67	47.68	47.70	47.71	47.72	47.75	47.77
F_USDTRY0826	48.81	48.85	48.87	48.89	48.90	48.92	48.96	48.98
F_VAKBN0726	32.37	32.82	33.54	34.26	33.99	34.71	35.16	35.88
F_VAKBN0826	33.24	33.69	34.41	35.12	34.86	35.58	36.03	36.75
F_VESTL0726	23.64	24.48	25.43	26.37	26.27	27.22	28.06	29.01
F_VESTL0826	24.35	25.24	26.09	26.95	26.98	27.83	28.72	29.57
F_X10XB0826	18,344.00	18,557.00	18,983.00	19,409.00	19,196.00	19,622.00	19,835.00	20,261.00
F_X10XB1026	19,583.00	19,716.00	19,982.00	20,248.00	20,115.00	20,381.00	20,514.00	20,780.00
F_XAUTRYM0826	6,086.50	6,184.20	6,334.60	6,485.00	6,432.30	6,582.70	6,680.40	6,830.80
F_XAUTRYM1026	6,492.23	6,578.87	6,726.63	6,874.40	6,813.27	6,961.03	7,047.67	7,195.43
F_XAUUSD0826	3,837.20	3,916.10	3,995.60	4,075.10	4,074.50	4,154.00	4,232.90	4,312.40
F_XAUUSD1026	3,894.40	3,968.20	4,042.40	4,116.60	4,116.20	4,190.40	4,264.20	4,338.40
F_XLBNK0826	16,220.00	16,388.00	16,659.00	16,930.00	16,827.00	17,098.00	17,266.00	17,537.00
F_XLBNK1026	17,098.33	17,300.67	17,526.33	17,752.00	17,728.67	17,954.33	18,156.67	18,382.33
F_XSD250826	11,744.33	14,215.67	15,451.33	16,687.00	17,922.67	19,158.33	21,629.67	22,865.33
F_XU0300826	16,376.33	16,647.67	17,053.33	17,459.00	17,324.67	17,730.33	18,001.67	18,407.33
F_XU0301026	17,255.00	17,514.00	17,912.00	18,310.00	18,171.00	18,569.00	18,828.00	19,226.00
F_YKBNK0726	39.77	40.21	40.97	41.72	41.41	42.17	42.61	43.37
F_YKBNK0826	40.74	41.21	41.96	42.71	42.43	43.18	43.65	44.40

Sözleşme Kodu	Vade Ayı	Uzlaşma Fiyatı	Önceki Uzlaşma Fiyatı	Değişim	Değişim Puan	Gün İçi Yüksek	Gün İçi Düşük	İşlem Miktarı	İşlem Hacim	Açık Pozisyon	Açık Pozisyon Değişimi	Vadeye Kalan Gün Sayısı	Takasbank Başlangıç Teminatı %
ENDEKS KONTRATLARI													
F_XU0300826	31.08.2026	17,475.00	17,189.00	1.66 %	286.00	17,596.00	16,919.00	348,804.00	60,461,783,720.00	351,621.00	-4,498.00	61	11
F_XU0301026	30.10.2026	18,322.00	18,038.00	1.57 %	284.00	18,430.00	17,773.00	2,932.00	533,356,010.00	4,484.00	432.00	121	11
F_XU0301226	31.12.2026	19,267.00	18,915.00	1.86 %	352.00	19,352.00	18,749.00	358.00	68,257,830.00	1,257.00	37.00	183	11
DÖVİZ KONTRATLARI													
F_CNHTRY0726	31.07.2026	7.0615	7.0615	0.00 %	0.00	7.0615	7.0615	10	706,150	10	10	30	11
F_CNHTRY0826	31.08.2026	7.2682	7.2682	0.00 %	0.00	7.2682	7.2682	5	363,410	5	5	61	11
F_EURTRY0726	31.07.2026	54.4220	54.6090	-0.34 %	-0.19	54.5940	54.3370	808	43,959,857	2,585	639	30	10
F_EURTRY0826	31.08.2026	55.8980	56.0360	-0.25 %	-0.14	55.9280	55.6000	261	14,529,451	1,283	14	61	10
F_EURUSD0726	31.07.2026	1.1416	1.1453	-0.32 %	0.00	1.1433	1.1384	4,235	225,085,875	22,493	-24	30	5
F_EURUSD0826	31.08.2026	1.1415	1.1446	-0.27 %	0.00	1.1441	1.1403	352	18,735,418	1,405	250	61	5
F_GBPUSD0726	31.07.2026	1.3225	1.3239	-0.11 %	0.00	1.3250	1.3224	57	3,511,006	39	-50	30	5
F_GBPUSD0826	31.08.2026	1.3261	1.3330	-0.52 %	-0.01	1.3268	1.3218	22	1,358,798	50	20	61	5
F_RUBTRY0726	31.07.2026	0.0000	0.0000	0.00 %	0.00	0.0000	0.0000					30	18
F_RUBTRY0826	31.08.2026	0.0000	0.0000	0.00 %	0.00	0.0000	0.0000					61	18
F_USDTRY0726	31.07.2026	47.6940	47.7270	-0.07 %	-0.03	47.7350	47.6920	366,790	17,501,961,235	4,025,114	264,111	30	11
F_USDTRY0826	31.08.2026	48.8870	48.9230	-0.07 %	-0.04	48.9350	48.8800	214,063	10,470,332,879	1,874,762	190,426	61	11
F_P_USDTRY0726	31.07.2026	0.0000	0.0000	0.00 %	0.00	0.0000	0.0000					30	11
F_P_USDTRY0826	31.08.2026	0.0000	0.0000	0.00 %	0.00	0.0000	0.0000					61	11
KIYMETLİ MADEN KONTRATLARI													
F_XAUTRYM0826	31.08.2026	6,488.600	6,410.800	1.21 %	77.80	6,530.000	6,281.900	193,426	1,233,885,500	732,532	7,675	61	14
F_XAUTRYM1026	30.10.2026	6,867.600	6,828.300	0.58 %	39.30	6,899.900	6,665.500	2,938	19,779,674	17,754	676	121	14
F_XAUUSD0826	31.08.2026	4,125.700	4,071.100	1.34 %	54.60	4,153.400	3,995.000	43,886	8,324,705,988	84,924	-8,128	61	10
F_XAUUSD1026	30.10.2026	4,163.600	4,111.300	1.27 %	52.30	4,190.000	4,042.000	4,351	835,783,979	1,774	358	121	10
PAY VADELİ													
F_AEFES0726	31.07.2026	21.400	21.620	-1.02 %	-0.22	21.840	21.220	119,886	259,196,683	231,408	16,728	30	14
F_AEFES0826	31.08.2026	21.950	22.240	-1.30 %	-0.29	22.370	21.780	8,676	19,183,479	10,815	5,664	61	14
F_AKBNK0726	31.07.2026	80.070	79.220	1.07 %	0.85	80.440	77.750	562,241	4,459,926,751	880,530	26,281	30	16
F_AKBNK0826	31.08.2026	81.960	81.400	0.69 %	0.56	82.500	79.740	10,980	89,394,230	9,260	5,681	61	16
F_AKSEN0726	31.07.2026	83.820	83.820	0.00 %	0.00	84.980	82.830	14,339	120,413,698	72,166	1,291	30	14
F_AKSEN0826	31.08.2026	86.320	86.410	-0.10 %	-0.09	86.790	85.000	277	2,385,032	3,319	92	61	14
F_ALARK0726	31.07.2026	108.350	110.400	-1.86 %	-2.05	112.600	108.250	19,421	214,695,875	60,013	-373	30	13
F_ALARK0826	31.08.2026	111.250	113.250	-1.77 %	-2.00	115.550	111.200	954	10,837,105	546	149	61	13
F_ARCLK0726	31.07.2026	101.800	101.600	0.20 %	0.20	102.500	100.650	8,661	88,139,635	40,816	-1,660	30	13
F_ARCLK0826	31.08.2026	104.450	104.650	-0.19 %	-0.20	105.100	103.450	234	2,439,445	1,741	87	61	13
F_ASELS0726	31.07.2026	381.450	354.850	7.50 %	26.60	382.000	351.700	113,863	4,229,572,375	85,547	3,777	30	16
F_ASELS0826	31.08.2026	390.500	364.700	7.07 %	25.80	391.150	361.000	10,522	403,129,670	2,799	1,164	61	16
F_ASTOR0726	31.07.2026	285.100	283.750	0.48 %	1.35	291.300	278.300	69,317	1,981,653,240	37,564	554	30	16
F_ASTOR0826	31.08.2026	289.700	287.600	0.73 %	2.10	296.450	283.150	1,353	39,228,085	1,157	486	61	16
F_BIMAS0726N1	31.07.2026	374.250	375.900	-0.44 %	-1.65	378.700	370.750	14,921	1,119,535,940	30,821	3,850	30	13
F_BIMAS0826	31.08.2026	384.100	387.800	-0.95 %	-3.70	388.350	381.500	1,484	57,615,795	2,106	1,235	61	13
F_BRSAN0726	31.07.2026	576.700	577.400	-0.12 %	-0.70	587.000	572.400	4,733	274,461,530	4,690	341	30	16
F_BRSAN0826	31.08.2026	593.600	582.000	1.99 %	11.60	600.800	591.000	413	25,008,860	410	306	61	16
F_CIMSA0726	31.07.2026	48.820	48.320	1.03 %	0.50	49.080	48.050	11,103	54,052,761	45,381	773	30	13
F_CIMSA0826	31.08.2026	49.770	49.890	-0.24 %	-0.12	50.220	49.300	306	1,522,947	1,244	120	61	13
F_DOAS0726	31.07.2026	188.250	181.650	3.63 %	6.60	190.400	182.050	3,433	64,377,515	4,240	29	30	15
F_DOAS0826	31.08.2026	178.500	172.200	3.66 %	6.30	179.900	172.250	329	5,841,630	625	195	61	15
F_DOHOL0726	31.07.2026	20.960	20.940	0.10 %	0.02	21.220	20.690	63,613	133,518,022	230,380	1,790	30	14
F_DOHOL0826	31.08.2026	21.430	21.340	0.42 %	0.09	21.700	21.230	4,884	10,492,194	4,756	2,611	61	14
F_EKGYO0726	31.07.2026	21.880	21.290	2.77 %	0.59	22.050	21.010	534,289	1,155,560,157	589,244	90,279	30	16
F_EKGYO0826	31.08.2026	22.350	21.900	2.05 %	0.45	22.570	21.550	9,078	20,118,145	7,844	1,916	61	16
F_ENJSA0726	31.07.2026	105.450	105.200	0.24 %	0.25	106.300	104.700	5,099	53,956,365	15,856	159	30	13
F_ENJSA0826	31.08.2026	108.600	107.450	1.07 %	1.15	108.850	108.000	220	2,384,180	491	164	61	13
F_ENKAI0726	31.07.2026	96.000	93.670	2.49 %	2.33	96.680	92.060	43,575	414,221,614	69,162	1,662	30	14
F_ENKAI0826	31.08.2026	98.350	96.040	2.41 %	2.31	99.030	94.750	2,299	22,652,207	2,855	1,482	61	14
F_EREGL0726	31.07.2026	41.540	41.790	-0.60 %	-0.25	42.150	40.690	543,782	2,261,147,809	696,533	53,517	30	14
F_EREGL0826	31.08.2026	42.560	42.930	-0.86 %	-0.37	43.150	41.750	9,610	40,939,905	5,027	1,184	61	14
F_FROTO0726	31.07.2026	87.580	87.090	0.56 %	0.49	88.280	85.900	47,253	414,289,823	128,936	4,263	30	14
F_FROTO0826	31.08.2026	89.840	89.870	-0.03 %	-0.03	90.500	88.310	3,304	29,851,070	4,384	2,005	61	14
F_GARAN0726	31.07.2026	142.550	141.700	0.60 %	0.85	143.550	139.950	112,767	1,603,035,410	271,572	20,803	30	14
F_GARAN0826	31.08.2026	145.800	144.900	0.62 %	0.90	146.700	143.650	2,518	36,733,545	2,654	1,848	61	14
F_GUBRF0726	31.07.2026	458.650	457.000	0.36 %	1.65	461.200	444.200	10,280	467,503,400	13,103	662	30	15
F_GUBRF0826	31.08.2026	469.500	468.550	0.20 %	0.95	472.050	456.650	2,864	135,069,315	3,291	1,685	61	15
F_HALKB0726	31.07.2026	45.450	44.160	2.92 %	1.29	45.660	43.230	182,835	821,307,652	257,383	13,867	30	17
F_HALKB0826	31.08.2026	46.570	45.130	3.19 %	1.44	46.810	45.000	6,042	27,897,213	7,971	1,337	61	17
F_HEKTS0726	31.07.2026	3.340	3.410	-2.05 %	-0.07	3.440	3.330	1,072,041	361,201,875	1,573,010	109,400	30	15
F_HEKTS0826	31.08.2026	3.420	3.510	-2.56 %	-0.09	3.520	3.420	40,856	14,188,630	22,356	7,946	61	15

Sözleşme Kodu	Vade Ayı	Uzlaşma Fiyatı	Önceki Uzlaşma Fiyatı	Değişim	Değişim Puan	Gün İçi Yüksek	Gün İçi Düşük	İşlem Miktarı	İşlem Hacim	Açık Pozisyon	Açık Pozisyon Değişimi	Vadeye Kalan Gün Sayısı	Takasbank Başlangıç Teminatı %
PAY VADELİ													
F_ISCTR0726	31.07.2026	15.330	15.270	0.39 %	0.06	15.390	15.030	1,253,531	1,909,208,343	1,940,425	128,636	30	14
F_ISCTR0826	31.08.2026	15.690	15.640	0.32 %	0.05	15.760	15.410	75,188	117,055,086	44,572	34,305	61	14
F_KCHOL0726	31.07.2026	200.150	199.150	0.50 %	1.00	202.150	196.250	65,926	1,317,943,895	223,379	19,631	30	13
F_KCHOL0826	31.08.2026	205.000	205.100	-0.05 %	-0.10	207.150	201.400	6,949	142,298,365	6,453	5,092	61	13
F_KONTR0726	31.07.2026	3.130	3.270	-4.28 %	-0.14	3.340	3.110	39,426	12,640,075	125,279	7,408	30	17
F_KRDMD0726	31.07.2026	40.600	40.940	-0.83 %	-0.34	41.290	39.760	199,153	810,145,143	124,790	13,992	30	13
F_KRDMD0826	31.08.2026	41.460	41.890	-1.03 %	-0.43	42.280	40.770	1,967	8,175,867	1,737	789	61	13
F_MGROS0726	31.07.2026	676.700	688.300	-1.69 %	-11.60	689.200	669.700	5,303	360,612,080	11,560	763	30	13
F_MGROS0826	31.08.2026	694.700	703.800	-1.29 %	-9.10	738.700	688.000	258	18,005,010	306	96	61	13
F_ODAS0726	31.07.2026	8.740	8.600	1.63 %	0.14	8.990	8.510	466,569	407,936,925	387,032	-7,008	30	15
F_ODAS0826	31.08.2026	8.910	8.840	0.79 %	0.07	9.190	8.740	3,443	3,069,735	6,847	1,063	61	15
F_OYAKC0726	31.07.2026	21.360	21.090	1.28 %	0.27	21.490	20.890	48,959	104,261,650	157,945	2,351	30	14
F_OYAKC0826	31.08.2026	21.920	21.730	0.87 %	0.19	22.030	21.460	923	2,016,747	1,904	351	61	14
F_PETKM0726	31.07.2026	19.480	19.640	-0.81 %	-0.16	19.930	19.410	262,818	517,172,642	451,017	7,634	30	14
F_PETKM0826	31.08.2026	19.980	20.250	-1.33 %	-0.27	20.420	19.920	7,363	14,820,888	30,038	3,015	61	14
F_PGSUS0726	31.07.2026	181.500	180.250	0.69 %	1.25	182.650	178.600	29,115	527,643,690	90,712	4,851	30	14
F_PGSUS0826	31.08.2026	186.250	186.100	0.08 %	0.15	186.800	183.250	2,442	46,375,740	5,544	2,224	61	14
F_SAHOL0726	31.07.2026	100.650	100.200	0.45 %	0.45	101.250	98.890	94,381	946,538,600	412,010	19,085	30	13
F_SAHOL0826	31.08.2026	102.950	102.850	0.10 %	0.10	103.750	101.550	1,909	19,617,595	9,040	940	61	13
F_SASA0726	31.07.2026	2.500	2.520	-0.79 %	-0.02	2.540	2.480	3,180,506	797,548,889	8,220,596	212,556	30	15
F_SASA0826	31.08.2026	2.560	2.610	-1.92 %	-0.05	2.610	2.550	60,266	15,508,006	275,682	39,463	61	15
F_SISE0726	31.07.2026	46.090	45.650	0.96 %	0.44	46.400	45.020	112,919	518,759,234	306,352	14,511	30	13
F_SISE0826	31.08.2026	47.250	47.010	0.51 %	0.24	47.500	46.200	2,727	12,865,306	6,828	1,026	61	13
F_SOKM0726	31.07.2026	47.780	47.480	0.63 %	0.30	48.030	46.900	19,345	91,681,356	35,510	317	30	13
F_SOKM0826	31.08.2026	48.990	48.870	0.25 %	0.12	49.190	48.120	591	2,876,290	2,493	173	61	13
F_TAVHL0726	31.07.2026	291.600	288.950	0.92 %	2.65	292.400	284.550	12,062	347,884,775	63,317	1,107	30	15
F_TAVHL0826	31.08.2026	298.200	296.850	0.45 %	1.35	298.850	292.000	180	5,336,895	314	42	61	15
F_TCELL0726	31.07.2026	111.400	110.450	0.86 %	0.95	111.950	109.050	66,471	736,944,400	204,253	7,282	30	13
F_TCELL0826	31.08.2026	114.200	113.050	1.02 %	1.15	114.800	111.800	2,249	25,823,445	2,718	1,705	61	13
F_THYAO0726	31.07.2026	337.750	333.900	1.15 %	3.85	340.700	331.750	125,202	4,234,758,505	274,377	5,181	30	13
F_THYAO0826	31.08.2026	346.250	343.250	0.87 %	3.00	349.350	340.850	5,453	190,571,880	4,983	2,509	61	13
F_TKFEN0726	31.07.2026	145.900	139.100	4.89 %	6.80	148.300	138.250	36,577	523,384,960	48,245	-794	30	14
F_TKFEN0826	31.08.2026	149.300	142.800	4.55 %	6.50	151.950	142.100	697	10,181,770	1,794	130	61	14
F_TOASO0726	31.07.2026	312.950	317.950	-1.57 %	-5.00	319.850	310.050	14,658	460,925,900	24,598	3,904	30	15
F_TOASO0826	31.08.2026	321.400	329.950	-2.59 %	-8.55	326.450	318.000	247	7,960,555	221	59	61	15
F_TRALT0726	31.07.2026	49.280	48.090	2.47 %	1.19	49.830	46.850	267,831	1,299,812,668	270,987	12,283	30	16
F_TRALT0826	31.08.2026	50.520	49.070	2.95 %	1.45	51.010	48.120	11,589	58,084,025	3,184	330	61	16
F_TRMET0726	31.07.2026	117.050	114.400	2.32 %	2.65	118.200	112.700	21,156	244,307,495	17,439	296	30	14
F_TRMET0826	31.08.2026	120.350	117.250	2.64 %	3.10	120.850	115.800	404	4,760,275	429	67	61	14
F_TSKB0726	31.07.2026	12.400	12.260	1.14 %	0.14	12.460	12.120	76,699	94,307,607	162,944	1,963	30	14
F_TSKB0826	31.08.2026	12.740	12.580	1.27 %	0.16	12.750	12.510	853	1,076,298	9,805	-132	61	14
F_TTKOM0726	31.07.2026	62.310	63.090	-1.24 %	-0.78	63.140	61.590	108,979	678,457,315	167,132	15,180	30	14
F_TTKOM0826	31.08.2026	63.800	64.490	-1.07 %	-0.69	67.490	63.170	1,388	8,886,251	1,396	425	61	14
F_TUPRS0726	31.07.2026	242.550	233.050	4.08 %	9.50	245.000	232.200	77,903	1,872,509,800	141,122	6,361	30	13
F_TUPRS0826	31.08.2026	248.450	239.050	3.93 %	9.40	250.500	239.100	2,189	54,029,755	3,083	662	61	13
F_ULKER0726	31.07.2026	102.050	102.500	-0.44 %	-0.45	103.150	101.150	15,783	161,451,310	33,232	3,630	30	14
F_ULKER0826	31.08.2026	104.700	104.850	-0.14 %	-0.15	105.750	103.850	1,247	13,078,350	2,384	537	61	14
F_VAKBN0726	31.07.2026	34.260	33.580	2.03 %	0.68	34.440	33.270	112,434	381,773,069	228,233	10,022	30	14
F_VAKBN0826	31.08.2026	35.150	34.400	2.18 %	0.75	35.320	34.150	2,960	10,341,146	2,883	2,242	61	14
F_VESTL0726	31.07.2026	26.340	26.550	-0.79 %	-0.21	27.120	25.330	152,183	401,210,038	79,202	-3,181	30	14
F_VESTL0826	31.08.2026	26.910	27.290	-1.39 %	-0.38	27.860	26.120	3,285	8,876,634	2,458	509	61	14
F_YKBNK0726	31.07.2026	41.680	41.330	0.85 %	0.35	41.860	40.660	679,404	2,808,621,560	1,067,615	126,710	30	16
F_YKBNK0826	31.08.2026	42.680	42.410	0.64 %	0.27	42.900	41.680	16,744	71,301,100	16,057	12,366	61	16

*Takasbank pozisyon limitlerine ulaşmak için [tıklayınız.](#)



Gedik Yatırım Menkul Değerler A.Ş. - Yatırım Danışmanlığı Birimi

Ünvan : Gedik Yatırım Menkul Değerler A.Ş.

Adres : Altayçeşme Mah. Çamlı Sok. Pasco Plaza, No:21, İç Kapı No:45, K:10-11-12 Maltepe/İstanbul

Tel :(0216) 453 0053

E-Posta : vadeli@gedik.com

***Gedik Yatırım ViOP Bülteni, Genel Yatırım Tavsiyesi Kapsamında Yatırım Danışmanlığı Birimi Tarafından Hazırlanmaktadır.**

YASAL UYARI

Burada yer alan bilgiler Gedik Yatırım tarafından bilgilendirme amacıyla hazırlanmıştır. Yatırım sinyal, bilgi, yorum ve tavsiyeleri yatırım danışmanlığı kapsamında değildir. Yatırım danışmanlığı hizmeti; aracı kurumlar, portföy yönetim şirketleri, mevduat kabul etmeyen bankalar ile müşteri arasında imzalanacak yatırım danışmanlığı sözleşmesi çerçevesinde sunulmaktadır. Burada yer alan sinyal, yorum ve tavsiyeler, herhangi bir yatırım aracının alım satım önerisi ya da getiri vaadi olarak yorumlanmamalıdır. Bu görüşler mali durumunuz ile risk ve getiri tercihlerinize uygun olmayabilir ve sadece burada yer alan bilgilere ve sinyallere dayanarak yatırım kararı verilmesi beklentilerinize uygun sonuçlar doğurmayabilir. Burada yer alan sinyaller, fiyatlar, veriler ve bilgilerin tam ve doğru olduğu garanti edilemez; içerik, haber verilmeksizin değiştirilebilir. Tüm sinyal ve veriler, Gedik Yatırım tarafından güvenilir olduğuna inanılan kaynaklardan alınmıştır. Bu sinyal ve kaynakların kullanılması nedeni ile ortaya çıkabilecek hatalardan ve zararlardan Gedik Yatırım sorumlu değildir.