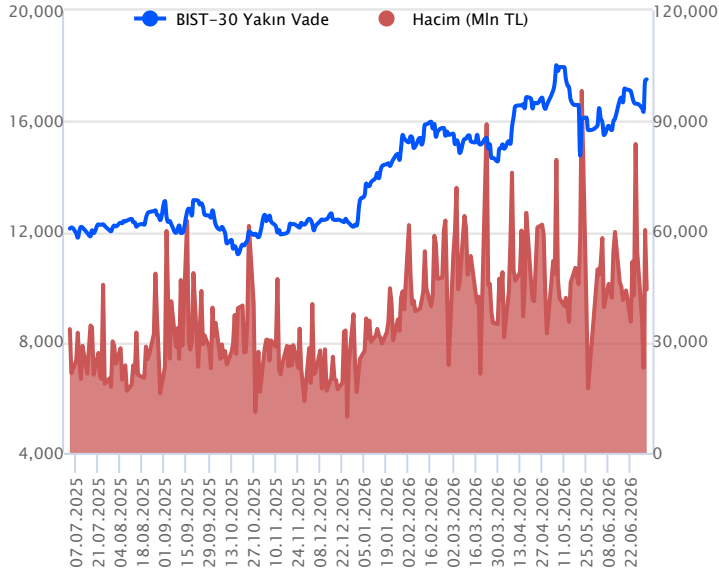


Sözleşme Kodu	Vade Ayı	Uzlaşma Fiyatı	Önceki Uzlaşma Fiyatı	Değişim	Değişim Puan	Gün İçi Yüksek	Gün İçi Düşük	İşlem Miktarı	İşlem Hacim	Açık Pozisyon	Açık Pozisyon Değişimi	Vadeye Kalan Gün Sayısı	Takasbank Başlangıç Teminatı %
ENDEKS KONTRATLARI													
F_XU0300826	31.08.2026	17,535.00	17,475.00	0.34 %	60.00	17,612.00	17,405.00	252,899.00	44,294,891,890.00	359,620.00	7,999.00	60	11
F_XU0301026	30.10.2026	18,375.00	18,322.00	0.29 %	53.00	18,460.00	18,257.00	1,696.00	311,552,460.00	4,589.00	105.00	120	11

BIST 30 Yakın Vadeli Kontratı



Ağustos vadeli endeks sözleşmesi dün 17.405 ile 17.612 seviyeleri arasında dalgalanarak günü yüzde 0,34'lük yükselişle 17.535 uzlaşma fiyatından tamamladı. Akşam seansı kapanışı ise uzlaşma fiyatının hafif altında 17.510 seviyesinden gerçekleşti. Sözleşmede önceki gün yaşanan yükselişin ardından dün de yükselişler kaydedilse de sınırlı kaldı diyebiliriz. Haziran ayının son haftasından başlayan satış baskısı temmuz ayının ilk iki işlem gününde yerini pozitif seyirlere bıraktı. Bugün yurt içinde haziran ayına ilişkin enflasyon verileri açıklanacak. Veri ile birlikte sözleşme tarafında endeks ve sektör bazlı volatiliteler artabilir. Bu sabah yurt dışına baktığımızda ABD vadeliilerinde pozitif seyirler takip edilirken, Avrupa endeksleri alıcılı açılışlara işaret ediyor. Asya piyasalarında ise ağırlıklı pozitif seyirler hakim. Bu görünüm altında sözleşmenin güne hafif alıcılı bir başlangıç yapabileceğini değerlendiriyoruz.

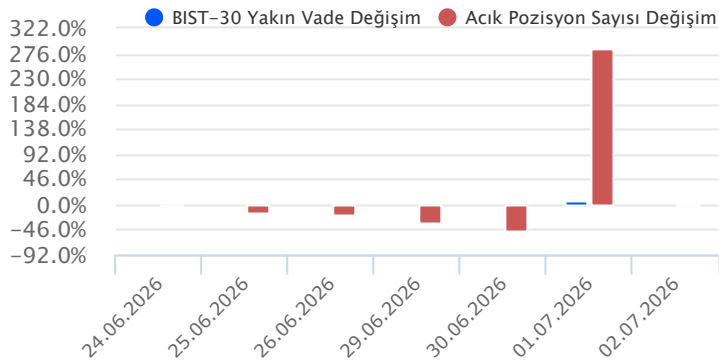
Sözleşmede 17.612 seviyesini direnç olarak izliyoruz. Fiyatlamamızın bu seviye üzerinde kalıcılık sağlaması durumunda 17.782 - 17.850 - 18.075 ve 18.168 seviyeleri sıralı direnç noktaları olarak gündeme gelebilir. Aşağıda 17.400 seviyesi kısa vadeli destek noktası olup, bu seviye altındaki kalıcı hareketlerde 17.280 - 17.190 ve 17.081 seviyeleri destek olarak takip edilebilir.

Endeks - 30 Yakın Vade Aracı Kurum Dağılımı Günlük Değişim					
Long			Short		
Kurum	Net Lot	Pay (%)	Kurum	Net Lot	Pay (%)
Ak Yatırım	9.147	37	Deniz Yatırım	18.027	63
Bank of America	3.545	13	İş Yatırım	4.673	16
Yatırım Finansman	2.313	8	Destek Yatırım	2.568	9
Garanti BBVA	1.920	7	Teb Yatırım	1.755	6
Oyak Yatırım	1.873	7	İntegral Yatırım	289	1
Diğer	9.630	34	Diğer	1.116	4

İlk 5 Kurum Satım Ağırlıklı

Endeks - 30 Yakın Vade Aracı Kurum Dağılımı Tüm Vade					
Long			Short		
Kurum	Net Lot	Pay (%)	Kurum	Net Lot	Pay (%)
Teb Yatırım	90.617	43	İş Yatırım	129.361	61
Yapı Kredi Yatırım	89.022	42	Deniz Yatırım	27.657	13
HSBC Yatırım	13.307	6	Bank of America	11.415	5
Garanti BBVA	7.329	4	A1 Capital Menkul	7.638	4
İfo Yatırım	3.396	2	Tacirler Yatırım	5.496	3
Diğer	7.841	4	Diğer	29.945	14

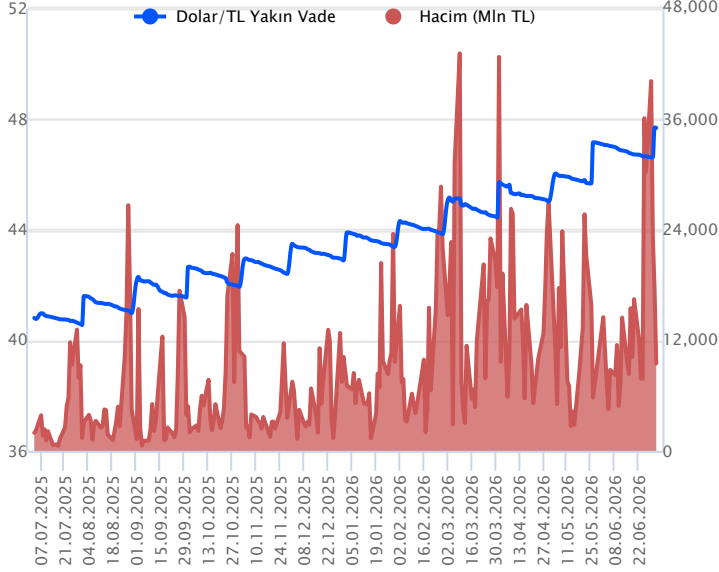
İlk 5 Kurum Alım Ağırlıklı



Fiyat (%)	Açık Pozisyon (%)	Yorum
Artış	Artış	Yükselişin devamlılığı için sinyal olarak kabul edilebilir.
Artış	Azalış	Yükselişin desteklenmediğini gösterir.
Azalış	Artış	Düşüşlerin devamlılığı için sinyal olarak kabul edilebilir.
Azalış	Azalış	Düşüşlerin desteklenmediğini gösterir.

Sözleşme Kodu	Vade Ayı	Uzlaşma Fiyatı	Önceki Uzlaşma Fiyatı	Değişim	Değişim Puan	Gün İçi Yüksek	Gün İçi Düşük	İşlem Miktarı	İşlem Hacim	Açık Pozisyon	Açık Pozisyon Değişimi	Vadeye Kalan Gün Sayısı	Takasbank Başlangıç Teminatı %
DÖVİZ KONTRATLARI													
F_EURTRY0726	31.07.2026	54.5950	54.4220	0.32 %	0.17	54.7150	54.4150	4,473	244,237,326	5,957	3,372	29	10
F_EURTRY0826	31.08.2026	56.0860	55.8980	0.34 %	0.19	56.1980	55.7010	193	10,782,211	1,391	108	60	10
F_EURUSD0726	31.07.2026	1.1463	1.1416	0.41 %	0.00	1.1490	1.1406	3,729	198,845,672	21,757	-736	29	5
F_EURUSD0826	31.08.2026	1.1493	1.1415	0.68 %	0.01	1.1504	1.1433	203	10,840,958	1,381	-24	60	5
F_USDTRY0726	31.07.2026	47.6830	47.6940	-0.02 %	-0.01	47.7100	47.6790	198,731	9,477,838,226	4,108,532	83,418	29	11
F_USDTRY0826	31.08.2026	48.8440	48.8870	-0.09 %	-0.04	48.8910	48.8330	118,770	5,803,654,427	1,951,580	76,818	60	11

Dolar/TL Yakın Vadeli Kontratı



Temmuz vadeli dolar/TL sözleşmesi dün 47,6790 ile 47,7100 seviyeleri arasında dalgalanarak günü yüzde 0,02'lik düşükle 47,6830 uzlaşma fiyatından tamamladı. Spot kurda düşük volatilitede sınırı ve kademeli yükseliş eğilimi dün de devam etti. TCMB brüt rezervleri geçen hafta 157,2 milyar dolardan 149,2 milyar dolara gerilerken, swap hariç net rezervler ise 34,6 milyar dolardan 30,7 milyar dolara indi. ABD tarafında tarım dışı istihdam haziran ayında 57 bin artış ile beklentilerin bir hayli altında kalırken, işsizlik oranı yüzde 4,30'ten yüzde 4,20'ye geriledi. Ortalama saatlik kazançlar ise aylık yüzde 0,3 ile beklentilere paralel artış kaydetti. Tarım dışı istihdam verisinin beklentiler karşılama sonrası dolar endeksinde düşüşler ivmelenirken, FED'den eylül ayında faiz artırım ihtimali beklentileri ise azaldı. Verinin kur üzerinde etkisi olmadı. Bugün yurt içinde enflasyon verileri takip edilecek olup, piyasalarda yakından izlenecek. Dolar/TL spot kuru, bu sabah 08:00 itibarıyla 46,79 civarında hafif yükseliş eğiliminde seyrediyor. Dolar endeksi ise 100,77 civarında bulunuyor.

Dolar/TL Yakın Vade Aracı Kurum Dağılımı Günlük Değişim					
Long			Short		
Kurum	Net Lot	Pay (%)	Kurum	Net Lot	Pay (%)
Teb Yatırım	38.998	26	Deniz Yatırım	50.683	34
Nurul Yatırım	27.510	19	Yapı ve Kredi	25.000	17
QNB Bank	22.000	15	Global Menkul	22.450	15
Yapı Kredi Yatırım	19.171	13	Yatırım Finansman	17.580	12
Fibabank	15.000	10	Osmanlı Yatırım	8.767	6
Diğer	25.189	17	Diğer	23.388	16

İlk 5 Kurum Satım Ağırlıklı

Dolar/TL Yakın Vade Aracı Kurum Dağılımı Son 1 Yıl					
Long			Short		
Kurum	Net Lot	Pay (%)	Kurum	Net Lot	Pay (%)
Akbank	807.109	21	Yapı Kredi Yatırım	942.585	25
Yapı ve Kredi	715.968	19	Bank of America	428.137	11
İş Bankası	511.300	14	Yatırım Finansman	420.406	11
Teb Yatırım	348.322	9	Tera Yatırım	374.991	10
QNB Bank	340.000	9	İş Yatırım	345.315	9
Diğer	1.051.600	28	Diğer	1.262.910	34

İlk 5 Kurum Alım Ağırlıklı



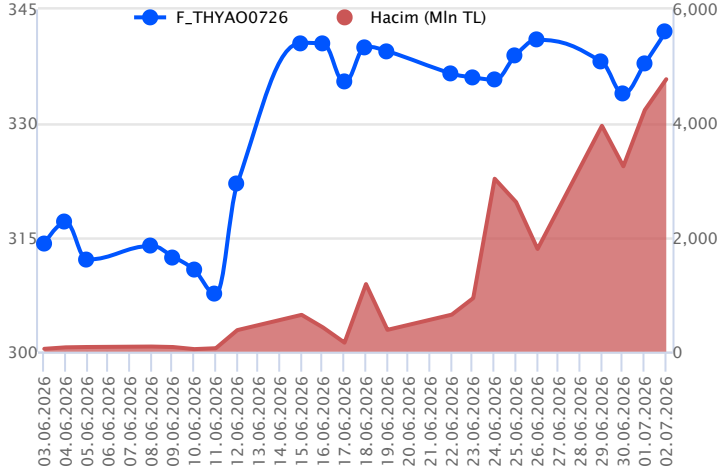
Fiyat (%) Açık Pozisyon (%) Yorum

Artış	Artış	Yükselişin devamlılığı için sinyal olarak kabul edilebilir.
Artış	Azalış	Yükselişin desteklenmediğini gösterir.
Azalış	Artış	Düşüşlerin devamlılığı için sinyal olarak kabul edilebilir.
Azalış	Azalış	Düşüşlerin desteklenmediğini gösterir.

Sözleşme	Vade Ayı	Son Uzlaşma	Önceki Uzlaşma	Değişim %	Günün Düşüşü	Günün Yükselişi	İşlem Adedi	İşlem Hacmi
PAY VADELİ SÖZLEŞMELERİNDE EN FAZLA İŞLEM GÖRENLER								
F_THYAO0726	31.07.2026	341.950	337.750	1.2 %	337.150	345.300	139,509	4,775,575,005
F_ASELS0726	31.07.2026	393.900	381.450	3.3 %	380.200	398.000	106,757	4,162,831,395
F_AKBNK0726	31.07.2026	79.850	80.070	-0.3 %	79.040	80.750	414,673	3,312,751,422

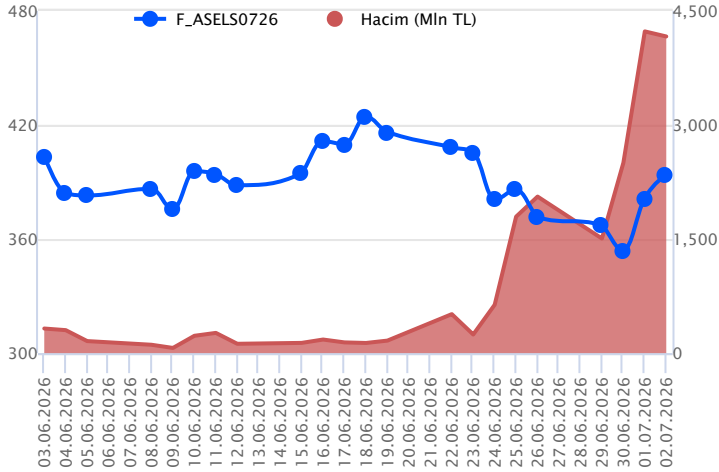
Pay vadeli sözleşmeleri, düşük teminatlarla yüksek tutarlı pozisyonlar almayı mümkün kılar. Pay vadeli sözleşmeleri ile ilgili daha detaylı bilgi almak için Gedik Yatırım VİOP Departmanı ile iletişime geçebilirsiniz.

F_THYAO0726 Vadeli Kontratı



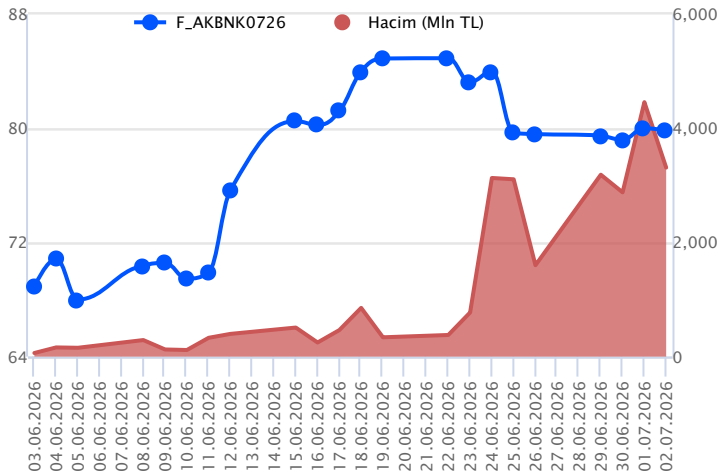
Temmuz vadeli THYAO pay sözleşmesi dün 337,15-345,30TL seviyeleri arasında dalgalanarak günü yüzde 1,2 yükselişle 341,95TL uzlaşma fiyatından tamamladı. Sözleşmede dün alıcılı seyir korundu. Bugün içinde yükselişin devamında 342,00 - 344,25 ve 346,00 direnç noktaları olarak takip edilebilir. Bu direnç noktalarının üzerinde kapanışlarda 348,15 - 350,00 - 352,25 ve 354,00 seviyelerine doğru hareketi destekleyebilir. Geri çekilmeler içinse 339,00 - 337,00 - 335,00 destek noktaları ilk etapta izlenebilir. Bu desteklerin altına doğru bir kırılımda ise aşağı yönlü baskı artabilir. Bu durumda 332,15 - 331,00 - 329,80 - 327,70 destek noktaları olarak izlenecektir.

F_ASELS0726 Vadeli Kontratı



Temmuz vadeli ASELS pay sözleşmesi dün 380,20-398,00TL seviyeleri arasında dalgalanarak günü yüzde 3,3 yükselişle 393,90TL uzlaşma fiyatından tamamladı. Sözleşmede dün alımlar sürdü. Bugün içinde devamında 395,95 - 397,35 - 399,00 direnç noktaları olarak görülmektedir. Bu bölgenin üzerinde kapanışlar, alım iştahını destekleyebilir. Sözleşmede yükselişin devamında 402,35 - 404,75 - 407,55 - 410,15 direnç noktaları olarak izlenecektir. Geri çekilmelerde ise 391,25 - 389,05 - 386,40 - 383,80 - 380,00 desteklerinin altında kapanışlarda hareketin 379,00 - 376,80 - 375,10 destek noktalarına doğru devamına neden olabilir.

F_AKBNK0726 Vadeli Kontratı



Temmuz vadeli AKBNK pay sözleşmesi dün 79,04-80,75TL seviyeleri arasında dalgalanarak günü yüzde 0,3 sınırlı bir düşüşle 79,85TL uzlaşma fiyatından tamamladı. Sözleşmede dün sınırlı da olsa kayıplar görüldü. Günün genelinde, yatay ve zayıf bir seyir olduğunu da söylemek mümkün. Sözleşme için bugün yükselişin görülmesi durumunda 81,24 - 82,15 - 83,56 - 85,20 - 86,10 direnç noktaları olarak izlenmektedir. Sözleşmede belirtilen direnç noktalarının aşılmasıyla, yükseliş hızı artabilir. Geri çekilmelerin devamı durumunda da 77,75 ilk olarak izleyeceğimiz destek noktası olacaktır. Bu destek altı kapanışlarda 76,45 - 73,75 destek noktaları olarak bulunmaktadır.

Dayanak Varlıkların Teknik Göstergeler Görünümleri

20 Gün Ortalama/Fiyat Kesişmesi (YUKARI)

ASTOR
HALKB
X10XB
ASELS

20 Gün Ortalama/Fiyat Kesişmesi (AŞAĞI)

KCHOL
AEFES
ENKAI

Güç Göstergeleri Olumlu

RSI ve Momentum göstergelerine göre olumlu olanlar

50 Gün Ortalama/Fiyat Kesişmesi (YUKARI)

ASTOR
ASELS
TUPRS
TOASO

50 Gün Ortalama/Fiyat Kesişmesi (AŞAĞI)

TAVHL

MACD

MGROS GÜÇLÜ SAT
X10XB ZAYIF AL
XU030 ZAYIF AL

Göstergeleri Dipte Olanlar

MGROS
BIMAS
SOKM
KRDMD
CIMSA

CCI, RSI, Stochastics, Williams' %R, MFI ve DX göstergelerinin ortalaması en düşük olanlar

20/50 Gün Ortalama Kesişmesi (YUKARI)

Bu şartları sağlayan dayanak varlık bulunmamaktadır.

20/50 Gün Ortalama Kesişmesi (AŞAĞI)

Bu şartları sağlayan dayanak varlık bulunmamaktadır.

Para Girişi Olan Dayanak Varlıklar

	Kapanış	İşlem Hacmi (Mln TL)
XU030	16,792.35	145,968.18454
XSD25	17,704.47	106,794.89344
X10XB	18,802.88	86,717.03726
XLBNK	16,044.11	30,292.52403
THYAO	333.25	23,427.31955

Para Çıkışı Olan Dayanak Varlıklar

	Kapanış	İşlem Hacmi (Mln TL)
ISCTR	14.82	7,876.00
YKBNK	40.50	7,198.24
KRDMD	39.14	4,756.53
BIMAS	357.50	4,734.46
TCELL	108.40	2,644.20

Yüksek Hacimliler

	İşlem Hacmi (Mln TL)
XU030	145,968.18
XSD25	106,794.89
X10XB	86,717.04
XLBNK	30,292.52
THYAO	23,427.32

Dayanak Varlıkların Teknik Gösterge Konumları

Kod	5 Günlük H.O	10 Günlük H.O	20 Günlük H.O	50 Günlük H.O	RSI	StochS	MACD	CCI
AEFES	SATIM	SATIM	SATIM	ALIM	SATIM	ALIM	SATIM	SATIM
AKBNK	ALIM	ALIM	ALIM	ALIM	SATIM	SATIM	SATIM	SATIM
AKSEN	SATIM	SATIM	SATIM	ALIM	SATIM	ALIM	SATIM	SATIM
ALARK	ALIM	ALIM	ALIM	ALIM	ALIM	ALIM	ALIM	ALIM
ARCLK	SATIM	SATIM	SATIM	SATIM	SATIM	ALIM	SATIM	SATIM
ASELS	ALIM	ALIM	ALIM	ALIM	ALIM	SATIM	SATIM	ALIM
ASTOR	ALIM	ALIM	ALIM	ALIM	ALIM	SATIM	SATIM	ALIM
BIMAS	SATIM	SATIM	SATIM	SATIM	SATIM	ALIM	SATIM	SATIM
BRSAN	SATIM	SATIM	SATIM	SATIM	SATIM	SATIM	SATIM	ALIM
CIMSA	SATIM	SATIM	SATIM	SATIM	SATIM	SATIM	SATIM	ALIM
CNH/TRY	ALIM	ALIM	ALIM	ALIM	ALIM	SATIM	SATIM	ALIM
DOAS	ALIM	SATIM	SATIM	SATIM	ALIM	SATIM	SATIM	ALIM
DOHOL	SATIM	SATIM	SATIM	SATIM	SATIM	ALIM	SATIM	ALIM
EKGYO	ALIM	ALIM	ALIM	ALIM	ALIM	SATIM	ALIM	ALIM
ENJSA	SATIM	SATIM	SATIM	SATIM	ALIM	ALIM	SATIM	ALIM
ENKAI	ALIM	ALIM	SATIM	SATIM	ALIM	ALIM	ALIM	ALIM
EREGL	ALIM	ALIM	ALIM	ALIM	SATIM	ALIM	SATIM	SATIM
EUR/TRY	ALIM	ALIM	ALIM	ALIM	ALIM	ALIM	SATIM	ALIM
EUR/USD	ALIM	ALIM	SATIM	SATIM	ALIM	ALIM	SATIM	ALIM
FROTO	SATIM	SATIM	SATIM	SATIM	SATIM	SATIM	SATIM	SATIM
GARAN	ALIM	ALIM	ALIM	ALIM	SATIM	SATIM	SATIM	SATIM
GBP/USD	ALIM	ALIM	ALIM	SATIM	ALIM	SATIM	ALIM	ALIM
GUBRF	ALIM	SATIM	SATIM	SATIM	ALIM	SATIM	SATIM	ALIM
HALKB	ALIM	ALIM	ALIM	ALIM	ALIM	SATIM	SATIM	ALIM
HEKTS	SATIM	SATIM	SATIM	SATIM	SATIM	SATIM	SATIM	ALIM
ISCTR	SATIM	SATIM	ALIM	ALIM	SATIM	SATIM	SATIM	SATIM
KCHOL	SATIM	SATIM	SATIM	SATIM	SATIM	ALIM	ALIM	SATIM
KONTR	SATIM	SATIM	SATIM	SATIM	ALIM	SATIM	SATIM	ALIM
KRDMD	SATIM	SATIM	SATIM	ALIM	SATIM	ALIM	SATIM	SATIM
MGROS	SATIM	SATIM	SATIM	SATIM	SATIM	ALIM	SATIM	SATIM
ODAS	SATIM	SATIM	ALIM	ALIM	SATIM	SATIM	SATIM	SATIM
OYAKC	SATIM	SATIM	SATIM	SATIM	ALIM	SATIM	ALIM	ALIM
PETKM	SATIM	SATIM	SATIM	SATIM	SATIM	ALIM	SATIM	SATIM
PGSUS	SATIM	SATIM	SATIM	SATIM	SATIM	SATIM	SATIM	SATIM
RUB/TRY	SATIM	SATIM	SATIM	SATIM	ALIM	SATIM	SATIM	ALIM
SAHOL	SATIM	SATIM	ALIM	ALIM	SATIM	SATIM	SATIM	SATIM
SASA	SATIM	SATIM	SATIM	SATIM	SATIM	ALIM	SATIM	ALIM
SISE	SATIM	SATIM	SATIM	SATIM	SATIM	ALIM	SATIM	SATIM
SOKM	SATIM	SATIM	SATIM	SATIM	SATIM	ALIM	SATIM	SATIM
TAVHL	SATIM	SATIM	ALIM	SATIM	SATIM	SATIM	SATIM	SATIM
TCELL	SATIM	SATIM	SATIM	SATIM	SATIM	SATIM	SATIM	SATIM
THYAO	ALIM	ALIM	ALIM	ALIM	ALIM	SATIM	ALIM	ALIM
TKFEN	ALIM	ALIM	ALIM	ALIM	ALIM	ALIM	ALIM	SATIM
TOASO	SATIM	SATIM	SATIM	ALIM	SATIM	SATIM	SATIM	SATIM
TRALT	ALIM	ALIM	ALIM	ALIM	ALIM	SATIM	SATIM	ALIM
TRMET	ALIM	ALIM	ALIM	SATIM	ALIM	SATIM	ALIM	ALIM
TSKB	ALIM	ALIM	ALIM	ALIM	ALIM	ALIM	SATIM	SATIM
TTKOM	SATIM	SATIM	SATIM	SATIM	SATIM	ALIM	SATIM	SATIM
TUPRS	ALIM	ALIM	ALIM	ALIM	ALIM	SATIM	ALIM	ALIM
ULKER	SATIM	SATIM	SATIM	SATIM	SATIM	SATIM	SATIM	ALIM
USD/TRY	ALIM	ALIM	ALIM	ALIM	SATIM	ALIM	SATIM	ALIM
VAKBN	ALIM	ALIM	ALIM	ALIM	ALIM	SATIM	SATIM	ALIM
VESTL	SATIM	SATIM	SATIM	SATIM	SATIM	ALIM	ALIM	SATIM
X10XB	ALIM	ALIM	ALIM	ALIM	ALIM	SATIM	ALIM	ALIM
XAU/TRY	ALIM	ALIM	SATIM	SATIM	ALIM	SATIM	ALIM	ALIM
XAU/USD	ALIM	ALIM	SATIM	SATIM	ALIM	SATIM	ALIM	ALIM
XLBNK	ALIM	ALIM	ALIM	ALIM	SATIM	SATIM	SATIM	SATIM
XSD25	ALIM	ALIM	ALIM	ALIM	ALIM	SATIM	SATIM	ALIM
XU030	ALIM	ALIM	ALIM	ALIM	ALIM	SATIM	ALIM	ALIM
YKBNK	SATIM	SATIM	ALIM	ALIM	SATIM	SATIM	SATIM	SATIM

Kod	Destek 3	Destek 2	Destek 1	Kapanış	Pivot	Direnç 1	Direnç 2	Direnç 3
DESTEKLER				DİRENÇLER				
F_AEFES0726	19.82	20.27	20.64	21.00	21.09	21.46	21.91	22.28
F_AEFES0826	20.36	20.79	21.11	21.42	21.54	21.86	22.29	22.61
F_AKBNK0726	77.29	78.16	79.00	79.83	79.87	80.71	81.58	82.42
F_AKBNK0826	77.97	79.11	80.47	81.82	81.61	82.97	84.11	85.47
F_AKSEN0726	79.98	81.39	82.39	83.39	83.80	84.80	86.21	87.21
F_AKSEN0826	81.27	82.85	84.07	85.30	85.65	86.87	88.45	89.67
F_ALARK0726	105.17	106.23	107.82	109.40	108.88	110.47	111.53	113.12
F_ALARK0826	105.77	107.08	109.47	111.85	110.78	113.17	114.48	116.87
F_ARCLK0726	99.58	100.37	100.98	101.60	101.77	102.38	103.17	103.78
F_ARCLK0826	96.78	99.37	101.73	104.10	104.32	106.68	109.27	111.63
F_ASELS0726	365.67	372.93	383.47	394.00	390.73	401.27	408.53	419.07
F_ASELS0826	361.57	371.48	387.37	403.25	397.28	413.17	423.08	438.97
F_ASTOR0726	265.27	274.38	291.82	309.25	300.93	318.37	327.48	344.92
F_ASTOR0826	263.95	274.40	294.65	314.90	305.10	325.35	335.80	356.05
F_BIMAS0726N1	349.30	355.70	361.15	366.60	367.55	373.00	379.40	384.85
F_BIMAS0826	357.70	364.35	369.70	375.05	376.35	381.70	388.35	393.70
F_BRSAN0726	549.57	559.73	565.07	570.40	575.23	580.57	590.73	596.07
F_BRSAN0826	566.63	575.47	580.83	586.20	589.67	595.03	603.87	609.23
F_CIMSA0726	47.13	47.70	48.03	48.35	48.60	48.93	49.50	49.83
F_CIMSA0826	47.24	48.00	48.81	49.63	49.57	50.38	51.14	51.95
F_CNHTRY0726	7.06	7.06	7.06	7.06	7.06	7.06	7.06	7.06
F_CNHTRY0826	7.27	7.27	7.27	7.27	7.27	7.27	7.27	7.27
F_DOAS0726	182.35	184.00	186.05	188.10	187.70	189.75	191.40	193.45
F_DOAS0826	173.92	174.88	176.57	178.25	177.53	179.22	180.18	181.87
F_DOHOL0726	20.33	20.59	20.82	21.05	21.08	21.31	21.57	21.80
F_DOHOL0826	20.36	20.71	21.06	21.42	21.41	21.76	22.11	22.46
F_EKGYO0726	21.48	21.70	22.08	22.46	22.30	22.68	22.90	23.28
F_EKGYO0826	21.26	21.63	22.30	22.96	22.67	23.34	23.71	24.38
F_ENJSA0726	100.47	102.28	103.82	105.35	105.63	107.17	108.98	110.52
F_ENJSA0826	101.60	103.35	105.65	107.95	107.40	109.70	111.45	113.75
F_ENKAI0726	91.49	92.80	93.62	94.44	94.93	95.75	97.06	97.88
F_ENKAI0826	93.53	94.87	95.69	96.51	97.03	97.85	99.19	100.01
F_EREGL0726	39.91	40.38	41.12	41.87	41.59	42.33	42.80	43.54
F_EREGL0826	40.60	41.12	41.98	42.83	42.50	43.36	43.88	44.74
F_EURTRY0726	54.13	54.27	54.43	54.59	54.57	54.73	54.87	55.03
F_EURTRY0826	55.13	55.42	55.63	55.84	55.91	56.12	56.41	56.62
F_EURUSD0726	1.13	1.14	1.14	1.15	1.15	1.15	1.15	1.16
F_EURUSD0826	1.14	1.14	1.14	1.15	1.15	1.15	1.15	1.16
F_FROTO0726	81.12	83.31	84.60	85.88	86.79	88.08	90.27	91.56
F_FROTO0826	84.73	86.19	87.14	88.08	88.60	89.55	91.01	91.96
F_GARAN0726	137.50	139.25	140.65	142.05	142.40	143.80	145.55	146.95
F_GARAN0826	137.70	140.15	142.85	145.55	145.30	148.00	150.45	153.15
F_GBPUSD0726	1.33	1.33	1.33	1.34	1.33	1.34	1.34	1.34
F_GBPUSD0826	1.33	1.33	1.33	1.33	1.33	1.33	1.34	1.34
F_GUBRF0726	441.38	448.12	461.58	475.05	468.32	481.78	488.52	501.98
F_GUBRF0826	438.12	447.83	465.72	483.60	475.43	493.32	503.03	520.92
F_HALKB0726	43.18	44.10	45.52	46.94	46.44	47.86	48.78	50.20
F_HALKB0826	43.69	44.75	46.37	47.99	47.43	49.05	50.11	51.73
F_HEKTS0726	3.04	3.14	3.23	3.31	3.33	3.42	3.52	3.61
F_HEKTS0826	3.14	3.24	3.31	3.38	3.41	3.48	3.58	3.65
F_ISCTR0726	14.59	14.82	15.01	15.20	15.24	15.43	15.66	15.85
F_ISCTR0826	15.01	15.22	15.41	15.60	15.62	15.81	16.02	16.21
F_KCHOL0726	191.98	194.67	196.53	198.40	199.22	201.08	203.77	205.63
F_KCHOL0826	195.28	198.27	200.83	203.40	203.82	206.38	209.37	211.93
F_KONTR0726	2.95	3.02	3.13	3.24	3.20	3.31	3.38	3.49
F_KRDMD0726	38.10	38.78	39.45	40.12	40.13	40.80	41.48	42.15
F_KRDMD0826	39.25	39.86	40.43	40.99	41.04	41.61	42.22	42.79
F_MGROS0726	584.37	611.03	627.57	644.10	654.23	670.77	697.43	713.97
F_MGROS0826	606.33	630.17	645.03	659.90	668.87	683.73	707.57	722.43
F_ODAS0726	7.90	8.18	8.36	8.54	8.64	8.82	9.10	9.28
F_ODAS0826	8.16	8.43	8.58	8.73	8.85	9.00	9.27	9.42
F_OYAKC0726	20.66	20.89	21.11	21.34	21.34	21.56	21.79	22.01
F_OYAKC0826	20.89	21.16	21.50	21.83	21.77	22.11	22.38	22.72
F_PETKM0726	18.65	18.95	19.16	19.37	19.46	19.67	19.97	20.18
F_PETKM0826	19.19	19.46	19.67	19.87	19.94	20.15	20.42	20.63
F_PGSUS0726	178.02	179.53	180.37	181.20	181.88	182.72	184.23	185.07

Kod	Destek 3	Destek 2	Destek 1	Kapanış	Pivot	Direnç 1	Direnç 2	Direnç 3
DESTEKLER				DİRENÇLER				
F_PGSUS0826	175.93	178.67	182.13	185.60	184.87	188.33	191.07	194.53
F_SAHOL0726	96.33	97.72	98.83	99.95	100.22	101.33	102.72	103.83
F_SAHOL0826	98.92	100.23	101.27	102.30	102.58	103.62	104.93	105.97
F_SASA0726	2.36	2.41	2.45	2.50	2.50	2.54	2.59	2.63
F_SASA0826	2.43	2.48	2.51	2.55	2.56	2.59	2.64	2.67
F_SISE0726	44.07	44.73	45.12	45.51	45.78	46.17	46.83	47.22
F_SISE0826	45.19	45.87	46.23	46.58	46.91	47.27	47.95	48.31
F_SOKM0726	44.40	45.41	46.01	46.61	47.02	47.62	48.63	49.23
F_SOKM0826	45.73	46.71	47.23	47.76	48.21	48.73	49.71	50.23
F_TAVHL0726	277.43	281.92	284.93	287.95	289.42	292.43	296.92	299.93
F_TAVHL0826	282.53	287.32	290.63	293.95	295.42	298.73	303.52	306.83
F_TCELL0726	106.60	108.45	109.85	111.25	111.70	113.10	114.95	116.35
F_TCELL0826	106.48	109.02	111.28	113.55	113.82	116.08	118.62	120.88
F_THYAO0726	329.65	333.40	337.80	342.20	341.55	345.95	349.70	354.10
F_THYAO0826	325.30	331.60	340.95	350.30	347.25	356.60	362.90	372.25
F_TKFEN0726	137.47	140.03	141.82	143.60	144.38	146.17	148.73	150.52
F_TKFEN0826	139.50	142.10	145.10	148.10	147.70	150.70	153.30	156.30
F_TOASO0726	302.95	305.90	310.20	314.50	313.15	317.45	320.40	324.70
F_TOASO0826	300.42	305.33	313.87	322.40	318.78	327.32	332.23	340.77
F_TRALT0726	46.81	47.62	48.36	49.10	49.17	49.91	50.72	51.46
F_TRALT0826	48.07	48.86	49.54	50.22	50.33	51.01	51.80	52.48
F_TRMET0726	113.45	114.90	116.75	118.60	118.20	120.05	121.50	123.35
F_TRMET0826	112.12	114.33	118.02	121.70	120.23	123.92	126.13	129.82
F_TSKB0726	12.05	12.18	12.30	12.41	12.43	12.55	12.68	12.80
F_TSKB0826	12.34	12.46	12.57	12.69	12.69	12.80	12.92	13.03
F_TTKOM0726	59.59	60.62	61.22	61.82	62.25	62.85	63.88	64.48
F_TTKOM0826	60.55	61.69	62.49	63.29	63.63	64.43	65.57	66.37
F_TUPRS0726	235.05	237.85	241.70	245.55	244.50	248.35	251.15	255.00
F_TUPRS0826	233.17	237.43	244.42	251.40	248.68	255.67	259.93	266.92
F_ULKER0726	96.98	98.67	99.68	100.70	101.37	102.38	104.07	105.08
F_ULKER0826	99.37	101.13	102.17	103.20	103.93	104.97	106.73	107.77
F_USDTRY0726	47.64	47.66	47.67	47.68	47.69	47.70	47.72	47.73
F_USDTRY0826	48.77	48.80	48.83	48.86	48.86	48.89	48.92	48.95
F_VAKBN0726	33.34	33.72	34.03	34.33	34.41	34.72	35.10	35.41
F_VAKBN0826	33.00	33.60	34.42	35.23	35.02	35.84	36.44	37.26
F_VESTL0726	23.57	24.46	24.92	25.38	25.81	26.27	27.16	27.62
F_VESTL0826	24.37	25.18	25.65	26.11	26.46	26.93	27.74	28.21
F_X10XB0826	19,064.00	19,210.00	19,447.00	19,684.00	19,593.00	19,830.00	19,976.00	20,213.00
F_X10XB1026	20,171.00	20,210.00	20,288.00	20,366.00	20,327.00	20,405.00	20,444.00	20,522.00
F_XAUTRYM0826	6,320.27	6,378.13	6,449.07	6,520.00	6,506.93	6,577.87	6,635.73	6,706.67
F_XAUTRYM1026	6,683.60	6,743.20	6,831.20	6,919.20	6,890.80	6,978.80	7,038.40	7,126.40
F_XAUUSD0826	4,024.13	4,059.57	4,108.83	4,158.10	4,144.27	4,193.53	4,228.97	4,278.23
F_XAUUSD1026	4,056.67	4,095.93	4,147.57	4,199.20	4,186.83	4,238.47	4,277.73	4,329.37
F_XLBNK0826	16,409.67	16,582.33	16,746.67	16,911.00	16,919.33	17,083.67	17,256.33	17,420.67
F_XLBNK1026	17,397.33	17,586.67	17,699.33	17,812.00	17,888.67	18,001.33	18,190.67	18,303.33
F_XSD250826	11,744.33	14,215.67	15,451.33	16,687.00	17,922.67	19,158.33	21,629.67	22,865.33
F_XU0300826	17,199.00	17,302.00	17,406.00	17,510.00	17,509.00	17,613.00	17,716.00	17,820.00
F_XU0301026	18,045.00	18,151.00	18,248.00	18,345.00	18,354.00	18,451.00	18,557.00	18,654.00
F_YKBNK0726	40.15	40.63	41.14	41.64	41.62	42.13	42.61	43.12
F_YKBNK0826	41.18	41.67	42.19	42.72	42.68	43.20	43.69	44.21

Sözleşme Kodu	Vade Ayı	Uzlaşma Fiyatı	Önceki Uzlaşma Fiyatı	Değişim	Değişim Puan	Gün İçi Yüksek	Gün İçi Düşük	İşlem Miktarı	İşlem Hacim	Açık Pozisyon	Açık Pozisyon Değişimi	Vadeye Kalan Gün Sayısı	Takasbank Başlangıç Teminatı %
ENDEKS KONTRATLARI													
F_XU0300826	31.08.2026	17,535.00	17,475.00	0.34 %	60.00	17,612.00	17,405.00	252,899.00	44,294,891,890.00	359,620.00	7,999.00	60	11
F_XU0301026	30.10.2026	18,375.00	18,322.00	0.29 %	53.00	18,460.00	18,257.00	1,696.00	311,552,460.00	4,589.00	105.00	120	11
F_XU0301226	31.12.2026	19,285.00	19,267.00	0.09 %	18.00	19,387.00	19,228.00	107.00	20,669,960.00	1,293.00	36.00	182	11
DÖVİZ KONTRATLARI													
F_CNHTRY0726	31.07.2026	7.0615	7.0615	0.00 %	0.00	7.0615	7.0615	10	706,150	10	10	29	11
F_CNHTRY0826	31.08.2026	7.2682	7.2682	0.00 %	0.00	7.2682	7.2682	5	363,410	5	5	60	11
F_EURTRY0726	31.07.2026	54.5950	54.4220	0.32 %	0.17	54.7150	54.4150	4,473	244,237,326	5,957	3,372	29	10
F_EURTRY0826	31.08.2026	56.0860	55.8980	0.34 %	0.19	56.1980	55.7010	193	10,782,211	1,391	108	60	10
F_EURUSD0726	31.07.2026	1.1463	1.1416	0.41 %	0.00	1.1490	1.1406	3,729	198,845,672	21,757	-736	29	5
F_EURUSD0826	31.08.2026	1.1493	1.1415	0.68 %	0.01	1.1504	1.1433	203	10,840,958	1,381	-24	60	5
F_GBPUSD0726	31.07.2026	1.3334	1.3225	0.82 %	0.01	1.3363	1.3320	8	496,940	34	-5	29	5
F_GBPUSD0826	31.08.2026	1.3343	1.3261	0.62 %	0.01	1.3360	1.3325	6	372,950	44	-6	60	5
F_RUBTRY0726	31.07.2026	0.0000	0.0000	0.00 %	0.00	0.0000	0.0000					29	18
F_RUBTRY0826	31.08.2026	0.0000	0.0000	0.00 %	0.00	0.0000	0.0000					60	18
F_USDTRY0726	31.07.2026	47.6830	47.6940	-0.02 %	-0.01	47.7100	47.6790	198,731	9,477,838,226	4,108,532	83,418	29	11
F_USDTRY0826	31.08.2026	48.8440	48.8870	-0.09 %	-0.04	48.8910	48.8330	118,770	5,803,654,427	1,951,580	76,818	60	11
F_P_USDTRY0726	31.07.2026	0.0000	0.0000	0.00 %	0.00	0.0000	0.0000					29	11
F_P_USDTRY0826	31.08.2026	0.0000	0.0000	0.00 %	0.00	0.0000	0.0000					60	11
KIYMETLİ MADEN KONTRATLARI													
F_XAUTRYM0826	31.08.2026	6,526.400	6,488.600	0.58 %	37.80	6,564.800	6,436.000	160,650	1,046,442,187	731,434	-1,098	60	14
F_XAUTRYM1026	30.10.2026	6,924.500	6,867.600	0.83 %	56.90	6,950.400	6,802.800	2,357	16,183,029	17,795	41	120	14
F_XAUUSD0826	31.08.2026	4,158.500	4,125.700	0.80 %	32.80	4,179.700	4,095.000	30,443	5,877,116,674	87,093	2,169	60	10
F_XAUUSD1026	30.10.2026	4,202.900	4,163.600	0.94 %	39.30	4,226.100	4,135.200	2,035	397,364,556	1,491	-283	120	10
PAY VADELİ													
F_AEFES0726	31.07.2026	21.000	21.400	-1.87 %	-0.40	21.550	20.730	156,849	329,880,936	270,191	38,783	29	14
F_AEFES0826	31.08.2026	21.450	21.950	-2.28 %	-0.50	21.980	21.230	8,633	18,667,349	16,116	5,301	60	14
F_AKBNK0726	31.07.2026	79.850	80.070	-0.27 %	-0.22	80.750	79.040	414,673	3,312,751,422	869,947	-10,583	29	16
F_AKBNK0826	31.08.2026	81.870	81.960	-0.11 %	-0.09	82.760	80.260	11,353	92,841,713	13,859	4,599	60	16
F_AKSEN0726	31.07.2026	83.370	83.820	-0.54 %	-0.45	85.210	82.800	21,551	180,955,604	74,420	2,254	29	14
F_AKSEN0826	31.08.2026	85.210	86.320	-1.29 %	-1.11	87.220	84.420	856	7,337,901	3,633	314	60	14
F_ALARK0726	31.07.2026	109.050	108.350	0.65 %	0.70	109.950	107.300	8,206	88,968,420	59,496	-517	29	13
F_ALARK0826	31.08.2026	111.800	111.250	0.49 %	0.55	112.100	108.400	287	3,179,520	575	29	60	13
F_ARCLK0726	31.07.2026	101.900	101.800	0.10 %	0.10	102.550	101.150	3,895	39,682,050	40,955	139	29	13
F_ARCLK0826	31.08.2026	104.050	104.450	-0.38 %	-0.40	106.900	101.950	704	7,342,370	1,777	36	60	13
F_ASELS0726	31.07.2026	393.900	381.450	3.26 %	12.45	398.000	380.200	106,757	4,162,831,395	87,615	2,068	29	16
F_ASELS0826	31.08.2026	403.150	390.500	3.24 %	12.65	407.200	381.400	2,597	103,847,590	3,224	425	60	16
F_ASTOR0726	31.07.2026	309.400	285.100	8.52 %	24.30	310.050	283.500	101,909	3,025,828,630	54,461	16,897	29	16
F_ASTOR0826	31.08.2026	315.050	289.700	8.75 %	25.35	315.550	284.850	1,981	59,696,735	1,571	414	60	16
F_BIMAS0726N1	31.07.2026	366.150	374.250	-2.16 %	-8.10	373.950	362.100	14,428	1,060,310,960	34,135	3,314	29	13
F_BIMAS0826	31.08.2026	374.500	384.100	-2.50 %	-9.60	383.000	371.000	568	21,352,610	2,296	190	60	13
F_BRSAN0726	31.07.2026	571.600	576.700	-0.88 %	-5.10	585.400	569.900	3,373	194,939,160	4,773	83	29	16
F_BRSAN0826	31.08.2026	586.000	593.600	-1.28 %	-7.60	598.500	584.300	87	5,146,030	427	17	60	16
F_CIMSA0726	31.07.2026	48.500	48.820	-0.66 %	-0.32	49.180	48.280	8,957	43,606,209	46,003	622	29	13
F_CIMSA0826	31.08.2026	49.770	49.770	0.00 %	0.00	50.320	48.750	276	1,370,392	1,296	52	60	13
F_DOAS0726	31.07.2026	188.350	188.250	0.05 %	0.10	189.350	185.650	1,474	27,706,645	4,104	-136	29	15
F_DOAS0826	31.08.2026	177.800	178.500	-0.39 %	-0.70	178.500	175.850	75	1,332,025	638	13	60	15
F_DOHOL0726	31.07.2026	21.040	20.960	0.38 %	0.08	21.340	20.850	50,914	107,586,883	234,369	3,989	29	14
F_DOHOL0826	31.08.2026	21.400	21.430	-0.14 %	-0.03	21.750	21.050	3,559	7,662,674	7,572	2,816	60	14
F_EKGYO0726	31.07.2026	22.430	21.880	2.51 %	0.55	22.520	21.920	494,786	1,105,135,327	621,806	32,562	29	16
F_EKGYO0826	31.08.2026	22.970	22.350	2.77 %	0.62	23.050	22.010	14,154	32,384,002	8,591	747	60	16
F_ENJSA0726	31.07.2026	105.400	105.450	-0.05 %	-0.05	107.450	104.100	2,469	26,103,465	15,657	-199	29	13
F_ENJSA0826	31.08.2026	107.900	108.600	-0.64 %	-0.70	109.150	105.100	149	1,600,805	537	46	60	13
F_ENKAI0726	31.07.2026	94.370	96.000	-1.70 %	-1.63	96.240	94.110	29,538	281,507,295	72,522	3,360	29	14
F_ENKAI0826	31.08.2026	96.710	98.350	-1.67 %	-1.64	98.370	96.210	1,809	17,909,531	4,275	1,420	60	14
F_EREGL0726	31.07.2026	41.860	41.540	0.77 %	0.32	42.050	40.840	460,413	1,909,506,974	680,644	-15,889	29	14
F_EREGL0826	31.08.2026	42.920	42.560	0.85 %	0.36	43.030	41.650	7,333	31,040,671	6,824	1,797	60	14
F_FROTO0726	31.07.2026	85.820	87.580	-2.01 %	-1.76	88.990	85.510	32,988	285,331,367	134,067	5,131	29	14
F_FROTO0826	31.08.2026	87.830	89.840	-2.24 %	-2.01	90.070	87.660	1,891	17,221,639	6,060	1,676	60	14
F_GARAN0726	31.07.2026	142.100	142.550	-0.32 %	-0.45	144.150	141.000	101,540	1,447,967,020	265,599	-5,973	29	14
F_GARAN0826	31.08.2026	145.700	145.800	-0.07 %	-0.10	147.750	142.600	4,262	62,270,205	4,572	1,918	60	14
F_GUBRF0726	31.07.2026	474.150	458.650	3.38 %	15.50	475.050	454.850	9,173	427,704,780	14,036	933	29	15
F_GUBRF0826	31.08.2026	484.050	469.500	3.10 %	14.55	485.150	457.550	2,631	124,462,420	1,317	-1,974	60	15
F_HALKB0726	31.07.2026	46.900	45.450	3.19 %	1.45	47.360	45.020	183,525	859,199,261	257,929	546	29	17
F_HALKB0826	31.08.2026	48.080	46.570	3.24 %	1.51	48.490	45.810	6,984	33,419,522	8,969	998	60	17
F_HEKTS0726	31.07.2026	3.300	3.340	-1.20 %	-0.04	3.440	3.250	1,133,230	378,154,710	1,595,154	22,144	29	15
F_HEKTS0826	31.08.2026	3.380	3.420	-1.17 %	-0.04	3.510	3.340	18,418	6,310,477	24,065	1,709	60	15

Sözleşme Kodu	Vade Ayı	Uzlaşma Fiyatı	Önceki Uzlaşma Fiyatı	Değişim	Değişim Puan	Gün İçi Yüksek	Gün İçi Düşük	İşlem Miktarı	İşlem Hacim	Açık Pozisyon	Açık Pozisyon Değişimi	Vadeye Kalan Gün Sayısı	Takasbank Başlangıç Teminatı %
PAY VADELİ													
F_ISCTR0726	31.07.2026	15.200	15.330	-0.85 %	-0.13	15.470	15.050	1,464,857	2,232,765,291	2,020,350	79,925	29	14
F_ISCTR0826	31.08.2026	15.580	15.690	-0.70 %	-0.11	15.830	15.430	42,713	66,686,956	59,807	15,235	60	14
F_KCHOL0726	31.07.2026	198.400	200.150	-0.87 %	-1.75	201.900	197.350	48,697	970,644,820	227,921	4,542	29	13
F_KCHOL0826	31.08.2026	203.050	205.000	-0.95 %	-1.95	206.800	201.250	1,105	22,502,745	6,826	373	60	13
F_KONTR0726	31.07.2026	3.230	3.130	3.19 %	0.10	3.270	3.090	53,047	16,900,789	130,133	4,854	29	17
F_KRDMD0726	31.07.2026	40.110	40.600	-1.21 %	-0.49	40.810	39.460	169,073	677,169,744	148,195	23,405	29	13
F_KRDMD0826	31.08.2026	41.100	41.460	-0.87 %	-0.36	41.660	40.480	2,840	11,648,314	3,180	1,443	60	13
F_MGROS0726	31.07.2026	644.200	676.700	-4.80 %	-32.50	680.900	637.700	10,204	664,003,140	13,133	1,573	29	13
F_MGROS0826	31.08.2026	658.900	694.700	-5.15 %	-35.80	692.700	654.000	529	35,358,870	518	212	60	13
F_ODAS0726	31.07.2026	8.530	8.740	-2.40 %	-0.21	8.920	8.460	322,761	281,707,832	347,284	-39,748	29	15
F_ODAS0826	31.08.2026	8.730	8.910	-2.02 %	-0.18	9.120	8.700	3,804	3,401,284	7,737	890	60	15
F_OYAKC0726	31.07.2026	21.330	21.360	-0.14 %	-0.03	21.560	21.110	27,707	59,098,644	160,870	2,925	29	14
F_OYAKC0826	31.08.2026	21.830	21.920	-0.41 %	-0.09	22.050	21.440	1,003	2,185,977	2,138	234	60	14
F_PETKM0726	31.07.2026	19.350	19.480	-0.67 %	-0.13	19.760	19.250	163,021	317,230,073	466,339	15,322	29	14
F_PETKM0826	31.08.2026	19.800	19.980	-0.90 %	-0.18	20.220	19.740	6,981	13,904,146	33,319	3,281	60	14
F_PGSUS0726	31.07.2026	181.350	181.500	-0.08 %	-0.15	183.400	181.050	22,405	408,087,020	91,097	385	29	14
F_PGSUS0826	31.08.2026	185.900	186.250	-0.19 %	-0.35	187.600	181.400	650	12,074,405	5,553	9	60	14
F_SAHOL0726	31.07.2026	99.900	100.650	-0.75 %	-0.75	101.600	99.100	77,251	774,794,370	422,619	10,609	29	13
F_SAHOL0826	31.08.2026	102.400	102.950	-0.53 %	-0.55	103.900	101.550	4,382	44,837,370	12,717	3,677	60	13
F_SASA0726	31.07.2026	2.490	2.500	-0.40 %	-0.01	2.540	2.450	4,269,691	1,062,503,482	8,018,650	-201,946	29	15
F_SASA0826	31.08.2026	2.540	2.560	-0.78 %	-0.02	2.600	2.520	64,313	16,502,842	315,834	40,152	60	15
F_SISE0726	31.07.2026	45.590	46.090	-1.08 %	-0.50	46.440	45.390	99,711	457,394,437	317,215	10,863	29	13
F_SISE0826	31.08.2026	46.620	47.250	-1.33 %	-0.63	47.600	46.560	6,115	28,815,658	11,425	4,597	60	13
F_SOKM0726	31.07.2026	46.710	47.780	-2.24 %	-1.07	48.030	46.420	18,264	86,080,635	38,321	2,811	29	13
F_SOKM0826	31.08.2026	47.780	48.990	-2.47 %	-1.21	49.180	47.680	899	4,369,937	2,886	393	60	13
F_TAVHL0726	31.07.2026	287.200	291.600	-1.51 %	-4.40	293.900	286.400	11,089	321,720,720	66,381	3,064	29	15
F_TAVHL0826	31.08.2026	295.350	298.200	-0.96 %	-2.85	300.200	292.100	256	7,592,000	383	69	60	15
F_TCELL0726	31.07.2026	111.550	111.400	0.13 %	0.15	113.550	110.300	77,187	862,542,665	207,881	3,628	29	13
F_TCELL0826	31.08.2026	113.500	114.200	-0.61 %	-0.70	116.350	111.550	6,516	75,509,625	5,947	3,229	60	13
F_THYAO0726	31.07.2026	341.950	337.750	1.24 %	4.20	345.300	337.150	139,509	4,775,575,005	294,266	19,889	29	13
F_THYAO0826	31.08.2026	349.700	346.250	1.00 %	3.45	353.550	337.900	2,975	105,442,680	6,205	1,222	60	13
F_TKFEN0726	31.07.2026	143.950	145.900	-1.34 %	-1.95	146.950	142.600	16,391	237,191,240	48,817	572	29	14
F_TKFEN0826	31.08.2026	148.150	149.300	-0.77 %	-1.15	150.300	144.700	792	11,714,155	1,934	140	60	14
F_TOASO0726	31.07.2026	314.100	312.950	0.37 %	1.15	316.100	308.850	9,781	305,506,655	25,856	1,258	29	15
F_TOASO0826	31.08.2026	321.600	321.400	0.06 %	0.20	323.700	310.250	544	17,394,635	292	71	60	15
F_TRALT0726	31.07.2026	49.070	49.280	-0.43 %	-0.21	49.980	48.430	219,687	1,079,988,182	297,973	26,986	29	16
F_TRALT0826	31.08.2026	50.220	50.520	-0.59 %	-0.30	51.120	49.650	5,598	28,724,143	5,594	2,410	60	16
F_TRMET0726	31.07.2026	118.700	117.050	1.41 %	1.65	119.650	116.350	10,875	128,399,700	17,407	-32	29	14
F_TRMET0826	31.08.2026	122.200	120.350	1.54 %	1.85	122.450	116.550	608	7,333,435	579	150	60	14
F_TSKB0726	31.07.2026	12.400	12.400	0.00 %	0.00	12.570	12.320	29,289	36,380,433	164,926	1,982	29	14
F_TSKB0826	31.08.2026	12.690	12.740	-0.39 %	-0.05	12.800	12.570	166	209,622	9,936	131	60	14
F_TTKOM0726	31.07.2026	61.770	62.310	-0.87 %	-0.54	63.280	61.650	66,348	415,084,985	160,702	-6,430	29	14
F_TTKOM0826	31.08.2026	63.270	63.800	-0.83 %	-0.53	64.770	62.830	1,646	10,536,610	1,659	263	60	14
F_TUPRS0726	31.07.2026	245.750	242.550	1.32 %	3.20	247.300	240.650	51,651	1,262,891,575	141,005	-117	29	13
F_TUPRS0826	31.08.2026	251.950	248.450	1.41 %	3.50	252.950	241.700	994	24,809,485	3,238	155	60	13
F_ULKER0726	31.07.2026	100.650	102.050	-1.37 %	-1.40	103.050	100.350	11,011	111,725,665	35,160	1,928	29	14
F_ULKER0826	31.08.2026	103.150	104.700	-1.48 %	-1.55	105.700	102.900	854	8,899,100	2,713	329	60	14
F_VAKBN0726	31.07.2026	34.370	34.260	0.32 %	0.11	34.800	34.110	111,448	383,882,417	225,145	-3,088	29	14
F_VAKBN0826	31.08.2026	35.300	35.150	0.43 %	0.15	35.630	34.210	2,909	10,245,687	3,601	718	60	14
F_VESTL0726	31.07.2026	25.480	26.340	-3.26 %	-0.86	26.700	25.350	51,461	132,713,545	84,728	5,526	29	14
F_VESTL0826	31.08.2026	26.150	26.910	-2.82 %	-0.76	27.280	26.000	2,199	5,827,293	2,994	536	60	14
F_YKBNK0726	31.07.2026	41.520	41.680	-0.38 %	-0.16	42.110	41.120	694,655	2,885,229,437	1,162,366	94,751	29	16
F_YKBNK0826	31.08.2026	42.590	42.680	-0.21 %	-0.09	43.160	42.150	54,970	235,704,904	35,485	19,428	60	16

*Takasbank pozisyon limitlerine ulaşmak için [tıklayınız.](#)



Gedik Yatırım Menkul Değerler A.Ş. - Yatırım Danışmanlığı Birimi

Ünvan : Gedik Yatırım Menkul Değerler A.Ş.

Adres : Altayçeşme Mah. Çamlı Sok. Pasco Plaza, No:21, İç Kapı No:45, K:10-11-12 Maltepe/İstanbul

Tel : (0216) 453 0053

E-Posta : vadeli@gedik.com

***Gedik Yatırım ViOP Bülteni, Genel Yatırım Tavsiyesi Kapsamında Yatırım Danışmanlığı Birimi Tarafından Hazırlanmaktadır.**

YASAL UYARI

Burada yer alan bilgiler Gedik Yatırım tarafından bilgilendirme amacıyla hazırlanmıştır. Yatırım sinyal, bilgi, yorum ve tavsiyeleri yatırım danışmanlığı kapsamında değildir. Yatırım danışmanlığı hizmeti; aracı kurumlar, portföy yönetim şirketleri, mevduat kabul etmeyen bankalar ile müşteri arasında imzalanacak yatırım danışmanlığı sözleşmesi çerçevesinde sunulmaktadır. Burada yer alan sinyal, yorum ve tavsiyeler, herhangi bir yatırım aracının alım satım önerisi ya da getiri vaadi olarak yorumlanmamalıdır. Bu görüşler mali durumunuz ile risk ve getiri tercihlerinize uygun olmayabilir ve sadece burada yer alan bilgilere ve sinyallere dayanarak yatırım kararı verilmesi beklentilerinize uygun sonuçlar doğurmayabilir. Burada yer alan sinyaller, fiyatlar, veriler ve bilgilerin tam ve doğru olduğu garanti edilemez; içerik, haber verilmeksizin değiştirilebilir. Tüm sinyal ve veriler, Gedik Yatırım tarafından güvenilir olduğuna inanılan kaynaklardan alınmıştır. Bu sinyal ve kaynakların kullanılması nedeni ile ortaya çıkabilecek hatalardan ve zararlardan Gedik Yatırım sorumlu değildir.