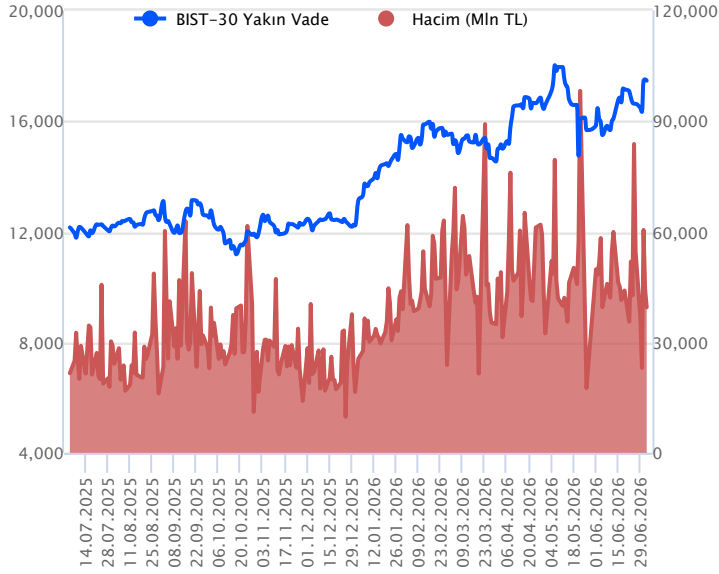


| Sözleşme Kodu | Vade Ayı | Uzlaşma Fiyatı | Önceki Uzlaşma Fiyatı | Değişim | Değişim Puan | Gün İçi Yüksek | Gün İçi Düşük | İşlem Miktarı | İşlem Hacim | Açık Pozisyon | Açık Pozisyon Değişimi | Vadeye Kalan Gün Sayısı | Takasbank Başlangıç Teminatı % |
|---------------------------|------------|----------------|-----------------------|---------|--------------|----------------|---------------|---------------|-------------------|---------------|------------------------|-------------------------|--------------------------------|
| ENDEKS KONTRATLARI | | | | | | | | | | | | | |
| F_XU0300826 | 31.08.2026 | 17,437.00 | 17,535.00 | -0.56 % | -98.00 | 17,600.00 | 17,391.00 | 225,896.00 | 39,477,640,150.00 | 371,104.00 | 11,484.00 | 59 | 11 |
| F_XU0301026 | 30.10.2026 | 18,285.00 | 18,375.00 | -0.49 % | -90.00 | 18,455.00 | 18,240.00 | 1,744.00 | 319,654,970.00 | 4,687.00 | 98.00 | 119 | 11 |

BIST 30 Yakın Vadeli Kontratı

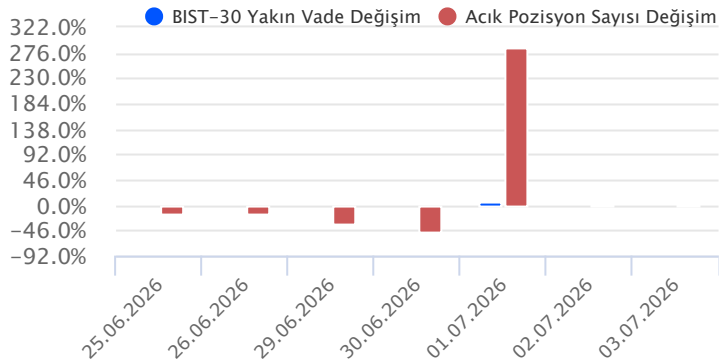


Ağustos vadeli endeks sözleşmesi 17.391 ile 17.600 seviyeleri arasında hareket ederek cuma gününü %0,56 oranında bir düşüşle 17.437 uzlaşma fiyatından tamamladı. Sözleşmede akşam seans kapanışı uzlaşma fiyatının hafif üzerinde 17.461 puandan gerçekleşti. Bu hafta 7 – 8 Temmuz tarihlerinde Ankara'da gerçekleşecek NATO Zirvesi piyasaların yakın takibinde yer alacaktır. ABD borsaları cuma gününü karışık kapanışlarla tamamlarken, bu sabah ABD vadelilerinde hafif alıcılı bir seyir izleniyor. Avrupa endeksleri yatay açılışlara işaret ediyor. Asya piyasalarında genel olarak kırmızı bir renk hâkim. Sözleşmenin güne hafif alıcılı bir açılışla başlamasını bekliyoruz.

Sözleşmede tepki alımlarında 17.540 – 17.580 ve 17.610 seviyeleri kısa vadeli ilk direnç noktaları olarak izlenecektir. Geçen haftanın ikinci yarısında güçlü bir direnç olarak çalışan 17.600 bölgesi üzerinde kalıcılık sağlanabilirse yükseliş eğiliminin etkisini sürdürebileceği sözleşmede, 17.690 – 17.780 – 17.850 ve 18.000 seviyeleri direnç konumunda bulunmaktadır. Sözleşmede düzeltme eğiliminin etkisini sürdürmesi halinde ise 17.390 ile ağustos vadeli grafiğe göre 50 günlük ortalamanın geçtiği 17.320 seviyesi ilk destek noktalarıdır. 17.300 bölgesi altına sarkmalarda 17.245 – 17.150 – 17.090 – 17.000 ve 16.900 seviyelerine doğru geri çekilmeler gündeme gelebilir.

| Endeks - 30 Yakın Vade Aracı Kurum Dağılımı Günlük Değişim | | | | | |
|--|---------|---------|-------------------|---------|---------|
| Long | | | Short | | |
| Kurum | Net Lot | Pay (%) | Kurum | Net Lot | Pay (%) |
| Yapı Kredi Yatırım | 6.251 | 23 | İş Yatırım | 14.759 | 54 |
| Deniz Yatırım | 5.387 | 20 | Teb Yatırım | 6.637 | 25 |
| Ak Yatırım | 3.128 | 12 | Yatırım Finansman | 2.905 | 11 |
| Ziraat Yatırım | 2.110 | 8 | Bank of America | 898 | 3 |
| Tacirler Yatırım | 2.021 | 7 | Meksa Yatırım | 606 | 2 |
| Diğer | 8.243 | 30 | Diğer | 1.335 | 5 |
| İlk 5 Kurum Satım Ağırlıklı | | | | | |

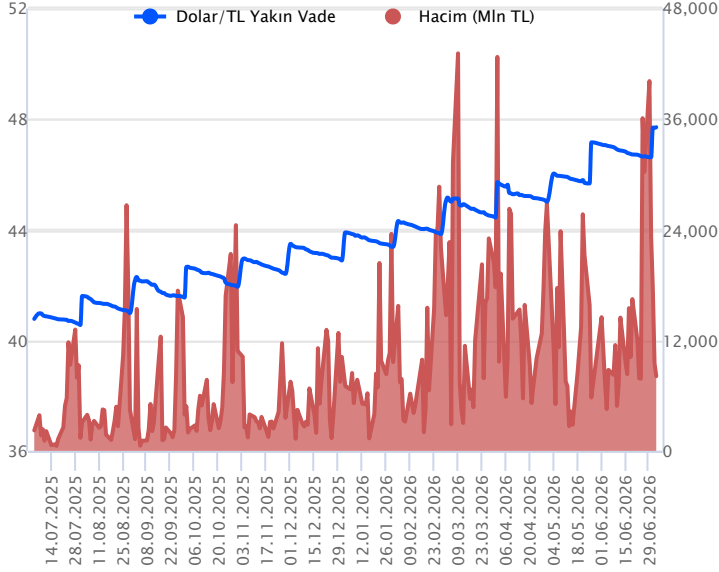
| Endeks - 30 Yakın Vade Aracı Kurum Dağılımı Tüm Vade | | | | | |
|--|---------|---------|-------------------|---------|---------|
| Long | | | Short | | |
| Kurum | Net Lot | Pay (%) | Kurum | Net Lot | Pay (%) |
| Yapı Kredi Yatırım | 95.273 | 44 | İş Yatırım | 144.120 | 67 |
| Teb Yatırım | 83.980 | 39 | Deniz Yatırım | 22.270 | 10 |
| HSBC Yatırım | 13.408 | 6 | Bank of America | 12.313 | 6 |
| Garanti BBVA | 7.396 | 3 | A1 Capital Menkul | 7.463 | 4 |
| İfo Yatırım | 3.618 | 2 | Yatırım Finansman | 6.823 | 3 |
| Diğer | 12.034 | 6 | Diğer | 22.720 | 11 |
| İlk 5 Kurum Alım Ağırlıklı | | | | | |



| Fiyat (%) | Açık Pozisyon (%) | Yorum |
|-----------|-------------------|---|
| Artış | Artış | Yükselişin devamlılığı için sinyal olarak kabul edilebilir. |
| Artış | Azalış | Yükselişin desteklenmediğini gösterir. |
| Azalış | Artış | Düşüşlerin devamlılığı için sinyal olarak kabul edilebilir. |
| Azalış | Azalış | Düşüşlerin desteklenmediğini gösterir. |

| Sözleşme Kodu | Vade Ayı | Uzlaşma Fiyatı | Önceki Uzlaşma Fiyatı | Değişim | Değişim Puan | Gün İçi Yüksek | Gün İçi Düşük | İşlem Miktarı | İşlem Hacim | Açık Pozisyon | Açık Pozisyon Değişimi | Vadeye Kalan Gün Sayısı | Takasbank Başlangıç Teminatı % |
|--------------------------|------------|----------------|-----------------------|---------|--------------|----------------|---------------|---------------|---------------|---------------|------------------------|-------------------------|--------------------------------|
| DÖVİZ KONTRATLARI | | | | | | | | | | | | | |
| F_EURTRY0726 | 31.07.2026 | 54.5900 | 54.5950 | -0.01 % | 0.00 | 54.8980 | 54.5090 | 2,438 | 133,178,517 | 8,052 | 2,095 | 28 | 10 |
| F_EURTRY0826 | 31.08.2026 | 55.9800 | 56.0860 | -0.19 % | -0.11 | 56.1400 | 55.9500 | 2,118 | 118,578,288 | 3,309 | 1,918 | 59 | 10 |
| F_EURUSD0726 | 31.07.2026 | 1.1452 | 1.1463 | -0.10 % | 0.00 | 1.1479 | 1.1452 | 4,531 | 242,117,206 | 21,809 | 52 | 28 | 5 |
| F_EURUSD0826 | 31.08.2026 | 1.1486 | 1.1493 | -0.06 % | 0.00 | 1.1495 | 1.1470 | 20 | 1,070,702 | 1,394 | 13 | 59 | 5 |
| F_USDTRY0726 | 31.07.2026 | 47.7060 | 47.6830 | 0.05 % | 0.02 | 47.9390 | 47.6670 | 169,807 | 8,100,373,082 | 4,104,473 | -4,059 | 28 | 11 |
| F_USDTRY0826 | 31.08.2026 | 48.8910 | 48.8440 | 0.10 % | 0.05 | 48.9150 | 48.8030 | 84,802 | 4,145,617,114 | 2,024,231 | 72,651 | 59 | 11 |

Dolar/TL Yakın Vadeli Kontratı



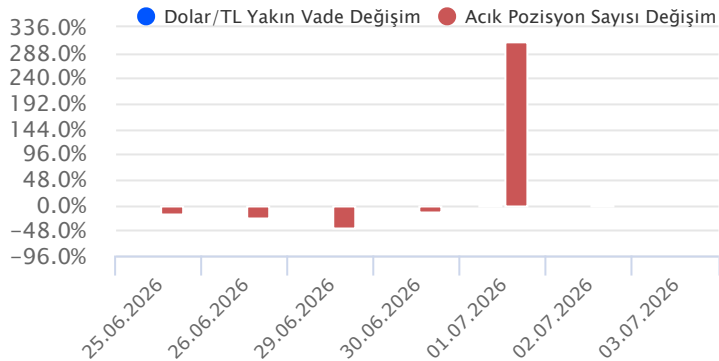
Temmuz vadeli dolar/TL sözleşmesi cuma günü 47,6670 ile 47,9390 seviyeleri arasında dalgalanarak günü yüzde 0,05'lik yükselişle 47,7060 uzlaşma fiyatından tamamladı. Geçen hafta spot kurda düşük volatilitede sınırı ve kademeli yükseliş eğilimi devam etti. Türkiye İstatistik Kurumu'nun açıkladığı verilere göre tüketici enflasyonu haziran ayında yüzde 0,99 oranında artış kaydederken, yıllık artış ise yüzde 32,61'den yüzde 32,11'e geriledi. Piyasa medyan beklentisi tüketici enflasyonunun aylık yüzde 0,98 oranında artış kaydetmesi yönündeydi. Çekirdek enflasyon tarafındaki artış ise aylık yüzde 1,46 ile piyasa medyan beklentisi olan yüzde 1,58 seviyesinin altında gerçekleşti. Böylece çekirdek enflasyon yıllıkta yüzde 29,84 oranında artış gösterdi. Yurt içi üretici enflasyonu baktığımızda haziranda aylık yüzde 1,80 oranında artış kaydederken, yıllık artış ise yüzde 28,09 oldu. Verilerin fiyatlamalara etkisi sınırlı kaldı. Bugün yurt içinde önemli bir veri akışı bulunmuyor. ABD tarafında ise ISM hizmet PMI verisi takip edilecek. Dolar/TL spot kuru, bu sabah 08:00 itibarıyla 46,81 civarında haftaya yataya yakın seyrilerde başlıyor. Dolar endeksi ise 100,94 civarında bulunuyor.

| Dolar/TL Yakın Vade Aracı Kurum Dağılımı Günlük Değişim | | | | | |
|---|---------|---------|--------------------|---------|---------|
| Long | | | Short | | |
| Kurum | Net Lot | Pay (%) | Kurum | Net Lot | Pay (%) |
| İş Bankası | 38.000 | 27 | Teb Yatırım | 42.261 | 30 |
| İş Yatırım | 36.011 | 26 | Bank of America | 37.171 | 27 |
| Fibabank | 25.000 | 18 | Yapı ve Kredi | 34.971 | 25 |
| Burgan Yatırım | 9.840 | 7 | Yapı Kredi Yatırım | 4.942 | 4 |
| Garanti BBVA | 8.115 | 6 | Info Yatırım | 4.758 | 3 |
| Diğer | 22.075 | 16 | Diğer | 14.938 | 11 |

İlk 5 Kurum Satım Ağırlıklı

| Dolar/TL Yakın Vade Aracı Kurum Dağılımı Son 1 Yıl | | | | | |
|--|-----------|---------|--------------------|-----------|---------|
| Long | | | Short | | |
| Kurum | Net Lot | Pay (%) | Kurum | Net Lot | Pay (%) |
| Akbank | 807.109 | 21 | Yapı Kredi Yatırım | 947.527 | 25 |
| Yapı ve Kredi | 680.997 | 18 | Bank of America | 465.308 | 12 |
| İş Bankası | 549.300 | 15 | Yatırım Finansman | 424.559 | 11 |
| QNB Bank | 340.000 | 9 | Tera Yatırım | 374.991 | 10 |
| Teb Yatırım | 306.052 | 8 | Deniz Yatırım | 324.490 | 9 |
| Diğer | 1.084.900 | 29 | Diğer | 1.231.570 | 33 |

İlk 5 Kurum Alım Ağırlıklı



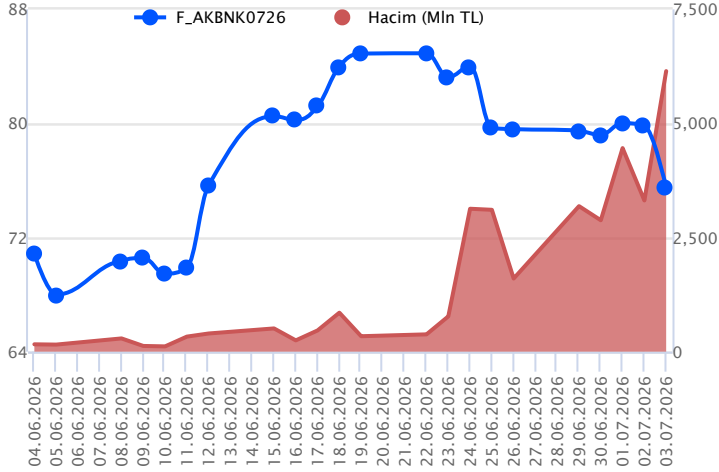
Fiyat (%) Açık Pozisyon (%) Yorum

| | | |
|--------|--------|---|
| Artış | Artış | Yükselişin devamlılığı için sinyal olarak kabul edilebilir. |
| Artış | Azalış | Yükselişin desteklenmediğini gösterir. |
| Azalış | Artış | Düşüşlerin devamlılığı için sinyal olarak kabul edilebilir. |
| Azalış | Azalış | Düşüşlerin desteklenmediğini gösterir. |

| Sözleşme | Vade Ayı | Son Uzlaşma | Önceki Uzlaşma | Değişim % | Günün Düşüğü | Günün Yükselişi | İşlem Adedi | İşlem Hacmi |
|---|------------|-------------|----------------|-----------|--------------|-----------------|-------------|---------------|
| PAY VADELİ SÖZLEŞMELERİNDE EN FAZLA İŞLEM GÖRENLER | | | | | | | | |
| F_AKBNK0726 | 31.07.2026 | 75.470 | 79.850 | -5.5 % | 75.230 | 80.460 | 797,366 | 6,147,166,091 |
| F_ASELS0726 | 31.07.2026 | 409.200 | 393.900 | 3.9 % | 391.300 | 410.000 | 98,247 | 3,939,533,695 |
| F_ASTOR0726 | 31.07.2026 | 326.500 | 309.400 | 5.5 % | 309.100 | 333.400 | 121,037 | 3,923,968,770 |

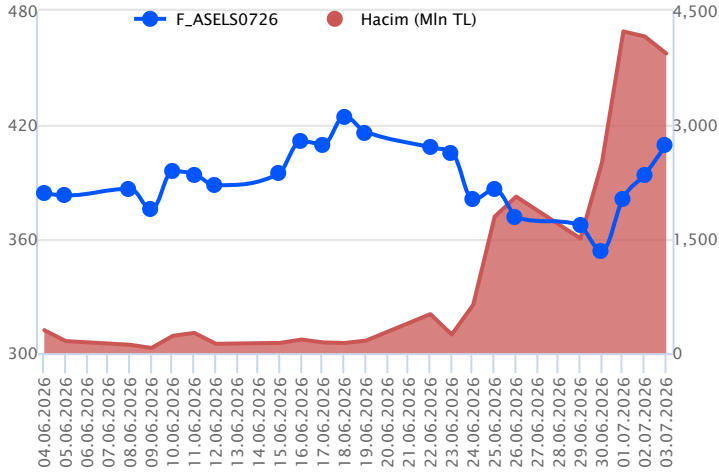
Pay vadeli sözleşmeleri, düşük teminatlarla yüksek tutarlı pozisyonlar almayı mümkün kılar. Pay vadeli sözleşmeleri ile ilgili daha detaylı bilgi almak için Gedik Yatırım VİOP Departmanı ile iletişime geçebilirsiniz.

F_AKBNK0726 Vadeli Kontratı



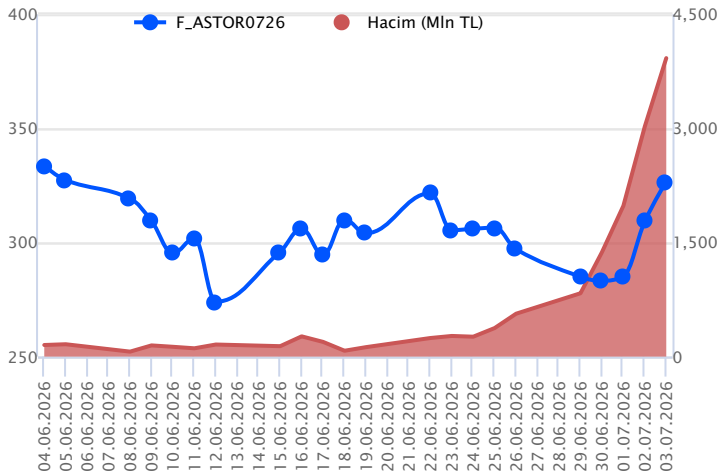
Temmuz vadeli AKBNK pay sözleşmesi cuma gününü 75,23-80,46TL seviyeleri arasında dalgalanarak günü yüzde 5,5 düşütle 75,47TL uzlaşma fiyatından tamamladı. Yaşanan geri çekilmelerle gün içerisinde 75,23 bölgesine doğru bir düşüş kaydedildi. Sözleşmede 74,44 bölgesinden geçen ortalaması destek konumunda bulunmaktadır. Bu destek altı kapanışların devamında 73,75 - 71,82 - 69,95 - 68,00 ve 66,86 destek noktaları olarak izlenecektir. Bu desteklere kadar satışlar karşılandıkça yerini tepki alımlarına bırakmasını bekleyebiliriz. Aksi durumda, satış baskısı hız kazanabilir. Yukarıda 76,45 - 77,75 ilk etapta izlenecek direnç noktaları olacaktır. Bu seviyelerin üzerinde 79,24 - 80,48 - 81,24 - 83,56 - 85,20 - 86,10 sırasıyla izlenecek direnç noktaları olarak bulunmaktadır. Sözleşmenin 77,75 üstü ısrarcı seyri, belirttiğimiz direnç noktalarına doğru hareketi destekleyeceğini değerlendiriyoruz.

F_ASELS0726 Vadeli Kontratı



Temmuz vadeli ASELS pay sözleşmesi cuma gününü 391,30-410,00TL seviyeleri arasında dalgalanarak günü yüzde 3,9 yükselişle 409,20TL uzlaşma fiyatından tamamladı. Sözleşmede alımlar korunuyor. Bugünde yükselişin devamında 410,15 - 413,25 - 416,15 - 418,95 - 420,85 - 422,75 - 424,65 ve 428,45 direnç noktaları olarak izlenebilir. Bu bölgelerinde üzerine doğru tepkiler, yükselişi destekleyecektir. Aksi durumda, sözleşmede olası geri çekilmelerin görülmesi halinde 407,55 - 404,75 - 402,35 - 401,00 - 399,00 destek noktaları olarak görülmektedir. Bu desteklerin altında olası bir kırılımda ise 397,35 - 395,95 - 393,00 - 391,25 - 389,05 destek noktaları olarak izlenebilir.

F_ASTOR0726 Vadeli Kontratı



Temmuz vadeli ASTOR pay sözleşmesi cuma gününü 309,10-333,40TL seviyeleri arasında dalgalanarak günü yüzde 5,5 yükselişle 326,50TL uzlaşma fiyatından tamamladı. Sözleşmede ortalamaların üzerine doğru tepkilerle yükselişin güçlendiği takip edildi. Haftanın ilk işlem gününde, yükselişin sürmesi durumunda 328,15 - 330,10 - 333,40 ve 335,95 direnç noktaları olarak takip edilecektir. Bu dirençlerin üzerinde bir seyir, hareketin 337,90 - 339,85 - 341,85 ve 343,75 seviyelerine doğru hareketi destekleyebilir. Buna karşın, sözleşmede olası geri çekilmelerde ise 324,40 - 321,45 - 320,00 - 318,95 - 316,65 - 315,70 destek noktaları olarak görülmektedir. Sözleşmede 315,70 desteğinin altında 313,75 desteği gündeme gelecektir.

Dayanak Varlıkların Teknik Göstergeler Görünümleri

20 Gün Ortalama/Fiyat Kesişmesi (YUKARI)

ENKAI
XAU/TRY

Güç Göstergeleri Olumlu

RSI ve Momentum göstergelerine göre olumlu olanlar

50 Gün Ortalama/Fiyat Kesişmesi (YUKARI)

Bu şartları sağlayan dayanak varlık bulunmamaktadır.

MACD

| | |
|-------|----------|
| X10XB | GÜÇLÜ AL |
| ARCLK | ZAYIF AL |
| ASELS | ZAYIF AL |
| ASTOR | ZAYIF AL |
| ENJSA | ZAYIF AL |

20/50 Gün Ortalama Kesişmesi (YUKARI)

Bu şartları sağlayan dayanak varlık bulunmamaktadır.

Para Girişi Olan Dayanak Varlıklar

| | Kapanış | İşlem Hacmi (Mln TL) |
|-------|-----------|----------------------|
| X10XB | 19,140.10 | 80,467.82502 |
| ASTOR | 319.00 | 16,734.74079 |
| ASELS | 399.50 | 16,698.88246 |
| TRALT | 50.60 | 9,120.42668 |
| TUPRS | 248.20 | 6,397.78725 |

Yüksek Hacimliler

| | İşlem Hacmi (Mln TL) |
|-------|----------------------|
| XU030 | 144,311.83 |
| XSD25 | 104,239.81 |
| X10XB | 80,467.83 |
| XLBNK | 40,807.16 |
| ASTOR | 16,734.74 |

20 Gün Ortalama/Fiyat Kesişmesi (AŞAĞI)

XSD25
TSKB
TAVHL
ODAS
HALKB

Güç Göstergeleri Zayıf

HEKTS
SASA
ULKER
PETKM
MGROS

RSI ve Momentum göstergelerine göre zayıf olanlar

50 Gün Ortalama/Fiyat Kesişmesi (AŞAĞI)

KRDMD
XSD25
AKBNK
YKBNK
XLBNK

Göstergeleri Dipte Olanlar

MGROS
BIMAS
KRDMD
GARAN
SAHOL

CCI, RSI, Stochastics, Williams' %R, MFI ve DX göstergelerinin ortalaması en düşük olanlar

20/50 Gün Ortalama Kesişmesi (AŞAĞI)

DOAS

Para Çıkışı Olan Dayanak Varlıklar

| | Kapanış | İşlem Hacmi (Mln TL) |
|-------|-----------|----------------------|
| XU030 | 16,740.68 | 144,311.83 |
| XSD25 | 17,588.02 | 104,239.81 |
| XLBNK | 15,258.31 | 40,807.16 |
| AKBNK | 73.75 | 14,439.90 |
| YKBNK | 38.02 | 10,700.64 |

Dayanak Varlıkların Teknik Gösterge Konumları

| Kod | 5 Günlük H.O | 10 Günlük H.O | 20 Günlük H.O | 50 Günlük H.O | RSI | StochS | MACD | CCI |
|---------|--------------|---------------|---------------|---------------|-------|--------|-------|-------|
| AEFES | SATIM | SATIM | SATIM | ALIM | SATIM | ALIM | SATIM | SATIM |
| AKBNK | SATIM | SATIM | SATIM | SATIM | SATIM | SATIM | SATIM | SATIM |
| AKSEN | SATIM | SATIM | SATIM | ALIM | SATIM | ALIM | SATIM | SATIM |
| ALARK | SATIM | SATIM | ALIM | ALIM | SATIM | ALIM | SATIM | SATIM |
| ARCLK | SATIM | SATIM | SATIM | SATIM | ALIM | SATIM | ALIM | ALIM |
| ASELS | ALIM | ALIM | ALIM | ALIM | ALIM | SATIM | ALIM | ALIM |
| ASTOR | ALIM | ALIM | ALIM | ALIM | ALIM | SATIM | ALIM | ALIM |
| BIMAS | SATIM | SATIM | SATIM | SATIM | SATIM | SATIM | SATIM | ALIM |
| BRSAN | ALIM | SATIM | SATIM | SATIM | ALIM | SATIM | SATIM | ALIM |
| CIMSA | ALIM | ALIM | SATIM | SATIM | ALIM | SATIM | SATIM | ALIM |
| CNH/TRY | ALIM | ALIM | ALIM | ALIM | ALIM | ALIM | SATIM | ALIM |
| DOAS | ALIM | ALIM | SATIM | SATIM | ALIM | SATIM | SATIM | ALIM |
| DOHOL | SATIM | SATIM | SATIM | SATIM | SATIM | SATIM | SATIM | ALIM |
| EKGYO | SATIM | SATIM | ALIM | ALIM | SATIM | ALIM | ALIM | SATIM |
| ENJSA | ALIM | SATIM | SATIM | SATIM | ALIM | SATIM | ALIM | ALIM |
| ENKAI | ALIM | ALIM | ALIM | SATIM | ALIM | SATIM | ALIM | ALIM |
| EREGL | SATIM | SATIM | ALIM | ALIM | SATIM | ALIM | SATIM | SATIM |
| EUR/TRY | ALIM | ALIM | ALIM | ALIM | ALIM | ALIM | ALIM | ALIM |
| EUR/USD | ALIM | ALIM | SATIM | SATIM | ALIM | ALIM | ALIM | ALIM |
| FROTO | SATIM | SATIM | SATIM | SATIM | SATIM | SATIM | SATIM | ALIM |
| GARAN | SATIM | SATIM | SATIM | SATIM | SATIM | ALIM | SATIM | SATIM |
| GBP/USD | ALIM | ALIM | ALIM | SATIM | ALIM | SATIM | ALIM | ALIM |
| GUBRF | SATIM | SATIM | SATIM | SATIM | ALIM | SATIM | SATIM | ALIM |
| HALKB | SATIM | SATIM | SATIM | ALIM | SATIM | SATIM | SATIM | ALIM |
| HEKTS | SATIM | SATIM | SATIM | SATIM | ALIM | SATIM | SATIM | ALIM |
| ISCTR | SATIM | SATIM | SATIM | SATIM | SATIM | ALIM | SATIM | SATIM |
| KCHOL | SATIM | SATIM | SATIM | SATIM | SATIM | ALIM | SATIM | SATIM |
| KONTR | ALIM | SATIM | SATIM | SATIM | ALIM | SATIM | SATIM | ALIM |
| KRDMD | SATIM | SATIM | SATIM | SATIM | SATIM | ALIM | SATIM | SATIM |
| MGROS | SATIM | SATIM | SATIM | SATIM | SATIM | SATIM | SATIM | SATIM |
| ODAS | SATIM | SATIM | SATIM | ALIM | SATIM | SATIM | SATIM | SATIM |
| OYAKC | ALIM | ALIM | SATIM | SATIM | ALIM | SATIM | ALIM | ALIM |
| PETKM | SATIM | SATIM | SATIM | SATIM | SATIM | SATIM | ALIM | ALIM |
| PGSUS | SATIM | SATIM | SATIM | SATIM | SATIM | SATIM | SATIM | SATIM |
| RUB/TRY | ALIM | SATIM | SATIM | SATIM | ALIM | SATIM | SATIM | ALIM |
| SAHOL | SATIM | SATIM | SATIM | SATIM | SATIM | ALIM | SATIM | SATIM |
| SASA | SATIM | SATIM | SATIM | SATIM | SATIM | SATIM | SATIM | ALIM |
| SISE | SATIM | SATIM | SATIM | SATIM | SATIM | ALIM | SATIM | SATIM |
| SOKM | SATIM | SATIM | SATIM | SATIM | ALIM | SATIM | SATIM | ALIM |
| TAVHL | SATIM | SATIM | SATIM | SATIM | SATIM | ALIM | SATIM | SATIM |
| TCELL | SATIM | SATIM | SATIM | SATIM | SATIM | SATIM | SATIM | SATIM |
| THYAO | ALIM | ALIM | ALIM | ALIM | ALIM | SATIM | ALIM | ALIM |
| TKFEN | ALIM | ALIM | ALIM | ALIM | ALIM | SATIM | ALIM | ALIM |
| TOASO | SATIM | SATIM | SATIM | SATIM | SATIM | SATIM | SATIM | SATIM |
| TRALT | ALIM | ALIM | ALIM | ALIM | ALIM | SATIM | ALIM | ALIM |
| TRMET | ALIM | ALIM | ALIM | SATIM | ALIM | SATIM | ALIM | ALIM |
| TSKB | SATIM | SATIM | SATIM | SATIM | SATIM | ALIM | SATIM | SATIM |
| TTKOM | ALIM | SATIM | SATIM | SATIM | ALIM | ALIM | SATIM | ALIM |
| TUPRS | ALIM | ALIM | ALIM | ALIM | ALIM | SATIM | ALIM | ALIM |
| ULKER | SATIM | SATIM | SATIM | SATIM | ALIM | SATIM | SATIM | ALIM |
| USD/TRY | ALIM | ALIM | ALIM | ALIM | ALIM | ALIM | SATIM | ALIM |
| VAKBN | SATIM | SATIM | SATIM | SATIM | SATIM | ALIM | SATIM | SATIM |
| VESTL | SATIM | SATIM | SATIM | SATIM | SATIM | ALIM | ALIM | SATIM |
| X10XB | ALIM | ALIM | ALIM | ALIM | ALIM | SATIM | ALIM | ALIM |
| XAU/TRY | ALIM | ALIM | ALIM | SATIM | ALIM | SATIM | ALIM | ALIM |
| XAU/USD | ALIM | ALIM | ALIM | SATIM | ALIM | SATIM | ALIM | ALIM |
| XLBNK | SATIM | SATIM | SATIM | SATIM | SATIM | SATIM | SATIM | SATIM |
| XSD25 | SATIM | SATIM | SATIM | SATIM | SATIM | SATIM | SATIM | SATIM |
| XU030 | ALIM | ALIM | ALIM | ALIM | ALIM | SATIM | ALIM | ALIM |
| YKBNK | SATIM | SATIM | SATIM | SATIM | SATIM | SATIM | SATIM | SATIM |

| Kod | Destek 3 | Destek 2 | Destek 1 | Kapanış | Pivot | Direnc 1 | Direnc 2 | Direnc 3 |
|---------------|------------------|----------|----------|---------|------------------|----------|----------|----------|
| | DESTEKLER | | | | DİRENÇLER | | | |
| F_AEFES0726 | 20.17 | 20.56 | 20.80 | 21.03 | 21.19 | 21.43 | 21.82 | 22.06 |
| F_AEFES0826 | 20.78 | 21.14 | 21.36 | 21.58 | 21.72 | 21.94 | 22.30 | 22.52 |
| F_AKBNK0726 | 68.43 | 71.83 | 73.66 | 75.49 | 77.06 | 78.89 | 82.29 | 84.12 |
| F_AKBNK0826 | 70.37 | 73.77 | 75.64 | 77.51 | 79.04 | 80.91 | 84.31 | 86.18 |
| F_AKSEN0726 | 80.53 | 81.47 | 82.17 | 82.86 | 83.11 | 83.81 | 84.75 | 85.45 |
| F_AKSEN0826 | 82.83 | 83.68 | 84.25 | 84.82 | 85.10 | 85.67 | 86.52 | 87.09 |
| F_ALARK0726 | 102.13 | 104.32 | 105.93 | 107.55 | 108.12 | 109.73 | 111.92 | 113.53 |
| F_ALARK0826 | 105.08 | 107.17 | 108.68 | 110.20 | 110.77 | 112.28 | 114.37 | 115.88 |
| F_ARCLK0726 | 99.40 | 100.30 | 101.25 | 102.20 | 102.15 | 103.10 | 104.00 | 104.95 |
| F_ARCLK0826 | 102.73 | 103.32 | 104.13 | 104.95 | 104.72 | 105.53 | 106.12 | 106.93 |
| F_ASELS0726 | 378.63 | 384.97 | 397.33 | 409.70 | 403.67 | 416.03 | 422.37 | 434.73 |
| F_ASELS0826 | 386.38 | 393.92 | 406.93 | 419.95 | 414.47 | 427.48 | 435.02 | 448.03 |
| F_ASTOR0726 | 288.47 | 298.78 | 312.77 | 326.75 | 323.08 | 337.07 | 347.38 | 361.37 |
| F_ASTOR0826 | 294.10 | 304.70 | 318.45 | 332.20 | 329.05 | 342.80 | 353.40 | 367.15 |
| F_BIMAS0726N1 | 352.13 | 357.57 | 361.48 | 365.40 | 366.92 | 370.83 | 376.27 | 380.18 |
| F_BIMAS0826 | 362.68 | 367.47 | 371.38 | 375.30 | 376.17 | 380.08 | 384.87 | 388.78 |
| F_BRSAN0726 | 542.10 | 554.10 | 568.30 | 582.50 | 580.30 | 594.50 | 606.50 | 620.70 |
| F_BRSAN0826 | 561.70 | 572.70 | 583.20 | 593.70 | 594.20 | 604.70 | 615.70 | 626.20 |
| F_CIMSA0726 | 46.68 | 47.42 | 48.71 | 49.99 | 49.45 | 50.74 | 51.48 | 52.77 |
| F_CIMSA0826 | 47.77 | 48.56 | 49.78 | 51.00 | 50.57 | 51.79 | 52.58 | 53.80 |
| F_CNHTRY0726 | 7.06 | 7.06 | 7.06 | 7.06 | 7.06 | 7.06 | 7.06 | 7.06 |
| F_CNHTRY0826 | 7.27 | 7.27 | 7.27 | 7.27 | 7.27 | 7.27 | 7.27 | 7.27 |
| F_DOAS0726 | 185.27 | 186.53 | 188.77 | 191.00 | 190.03 | 192.27 | 193.53 | 195.77 |
| F_DOAS0826 | 175.28 | 176.37 | 178.13 | 179.90 | 179.22 | 180.98 | 182.07 | 183.83 |
| F_DOHOL0726 | 20.40 | 20.61 | 20.83 | 21.05 | 21.04 | 21.26 | 21.47 | 21.69 |
| F_DOHOL0826 | 20.86 | 21.05 | 21.25 | 21.46 | 21.44 | 21.64 | 21.83 | 22.03 |
| F_EKGYO0726 | 19.37 | 20.27 | 20.77 | 21.27 | 21.67 | 22.17 | 23.07 | 23.57 |
| F_EKGYO0826 | 19.91 | 20.81 | 21.31 | 21.81 | 22.21 | 22.71 | 23.61 | 24.11 |
| F_ENJSA0726 | 102.28 | 103.52 | 104.88 | 106.25 | 106.12 | 107.48 | 108.72 | 110.08 |
| F_ENJSA0826 | 105.25 | 106.40 | 107.55 | 108.70 | 108.70 | 109.85 | 111.00 | 112.15 |
| F_ENKAI0726 | 90.22 | 92.03 | 93.96 | 95.90 | 95.77 | 97.70 | 99.51 | 101.44 |
| F_ENKAI0826 | 92.84 | 94.51 | 96.32 | 98.13 | 97.99 | 99.80 | 101.47 | 103.28 |
| F_EREGL0726 | 39.34 | 40.19 | 40.66 | 41.14 | 41.51 | 41.98 | 42.83 | 43.30 |
| F_EREGL0826 | 40.36 | 41.22 | 41.64 | 42.07 | 42.50 | 42.92 | 43.78 | 44.20 |
| F_EURTRY0726 | 54.05 | 54.28 | 54.44 | 54.60 | 54.67 | 54.83 | 55.06 | 55.22 |
| F_EURTRY0826 | 55.72 | 55.83 | 55.91 | 55.98 | 56.02 | 56.10 | 56.21 | 56.29 |
| F_EURUSD0726 | 1.14 | 1.14 | 1.14 | 1.15 | 1.15 | 1.15 | 1.15 | 1.15 |
| F_EURUSD0826 | 1.14 | 1.15 | 1.15 | 1.15 | 1.15 | 1.15 | 1.15 | 1.15 |
| F_FROTO0726 | 84.41 | 84.90 | 85.36 | 85.81 | 85.85 | 86.31 | 86.80 | 87.26 |
| F_FROTO0826 | 86.78 | 87.21 | 87.59 | 87.97 | 88.02 | 88.40 | 88.83 | 89.21 |
| F_GARAN0726 | 128.97 | 132.83 | 135.12 | 137.40 | 138.98 | 141.27 | 145.13 | 147.42 |
| F_GARAN0826 | 132.03 | 136.12 | 138.28 | 140.45 | 142.37 | 144.53 | 148.62 | 150.78 |
| F_GBPUSD0726 | 1.33 | 1.33 | 1.34 | 1.34 | 1.34 | 1.34 | 1.34 | 1.34 |
| F_GBPUSD0826 | 1.33 | 1.33 | 1.33 | 1.33 | 1.33 | 1.33 | 1.34 | 1.34 |
| F_GUBRF0726 | 444.75 | 454.10 | 461.20 | 468.30 | 470.55 | 477.65 | 487.00 | 494.10 |
| F_GUBRF0826 | 460.52 | 468.43 | 474.07 | 479.70 | 481.98 | 487.62 | 495.53 | 501.17 |
| F_HALKB0726 | 41.15 | 42.83 | 43.83 | 44.82 | 45.51 | 46.51 | 48.19 | 49.19 |
| F_HALKB0826 | 42.30 | 44.01 | 44.94 | 45.87 | 46.65 | 47.58 | 49.29 | 50.22 |
| F_HEKTS0726 | 3.15 | 3.21 | 3.29 | 3.37 | 3.35 | 3.43 | 3.49 | 3.57 |
| F_HEKTS0826 | 3.25 | 3.31 | 3.37 | 3.44 | 3.43 | 3.49 | 3.55 | 3.61 |
| F_ISCTR0726 | 13.63 | 14.09 | 14.35 | 14.60 | 14.81 | 15.07 | 15.53 | 15.79 |
| F_ISCTR0826 | 14.01 | 14.49 | 14.73 | 14.98 | 15.21 | 15.45 | 15.93 | 16.17 |
| F_KCHOL0726 | 187.52 | 190.88 | 193.07 | 195.25 | 196.43 | 198.62 | 201.98 | 204.17 |
| F_KCHOL0826 | 192.67 | 195.93 | 197.62 | 199.30 | 200.88 | 202.57 | 205.83 | 207.52 |
| F_KONTR0726 | 2.95 | 3.07 | 3.31 | 3.55 | 3.43 | 3.67 | 3.79 | 4.03 |
| F_KRDMD0726 | 37.50 | 38.34 | 38.99 | 39.65 | 39.83 | 40.48 | 41.32 | 41.97 |
| F_KRDMD0826 | 38.65 | 39.43 | 40.05 | 40.68 | 40.83 | 41.45 | 42.23 | 42.85 |
| F_MGROS0726 | 627.27 | 635.03 | 641.77 | 648.50 | 649.53 | 656.27 | 664.03 | 670.77 |
| F_MGROS0826 | 646.53 | 653.27 | 659.33 | 665.40 | 666.07 | 672.13 | 678.87 | 684.93 |
| F_ODAS0726 | 7.46 | 7.77 | 8.02 | 8.28 | 8.33 | 8.58 | 8.89 | 9.14 |
| F_ODAS0826 | 7.72 | 8.01 | 8.24 | 8.47 | 8.53 | 8.76 | 9.05 | 9.28 |
| F_OYAKC0726 | 20.79 | 21.00 | 21.23 | 21.47 | 21.44 | 21.67 | 21.88 | 22.11 |
| F_OYAKC0826 | 21.40 | 21.58 | 21.78 | 21.99 | 21.96 | 22.16 | 22.34 | 22.54 |
| F_PETKM0726 | 18.72 | 18.90 | 19.15 | 19.41 | 19.33 | 19.58 | 19.76 | 20.01 |
| F_PETKM0826 | 19.18 | 19.38 | 19.61 | 19.85 | 19.81 | 20.04 | 20.24 | 20.47 |
| F_PGSUS0726 | 172.50 | 175.15 | 176.65 | 178.15 | 179.30 | 180.80 | 183.45 | 184.95 |

| Kod | Destek 3 | Destek 2 | Destek 1 | Kapanış | Pivot | Direnç 1 | Direnç 2 | Direnç 3 |
|---------------|-----------|-----------|-----------|-----------|-----------|-----------|-----------|-----------|
| DESTEKLER | | | | DİRENÇLER | | | | |
| F_PGSUS0826 | 177.60 | 180.05 | 181.55 | 183.05 | 184.00 | 185.50 | 187.95 | 189.45 |
| F_SAHOL0726 | 91.57 | 94.21 | 95.62 | 97.03 | 98.26 | 99.67 | 102.31 | 103.72 |
| F_SAHOL0826 | 94.32 | 96.77 | 98.04 | 99.30 | 100.49 | 101.76 | 104.21 | 105.48 |
| F_SASA0726 | 2.34 | 2.38 | 2.42 | 2.46 | 2.46 | 2.50 | 2.54 | 2.58 |
| F_SASA0826 | 2.41 | 2.45 | 2.49 | 2.53 | 2.53 | 2.57 | 2.61 | 2.65 |
| F_SISE0726 | 44.19 | 44.62 | 45.03 | 45.43 | 45.46 | 45.87 | 46.30 | 46.71 |
| F_SISE0826 | 45.44 | 45.82 | 46.21 | 46.60 | 46.59 | 46.98 | 47.36 | 47.75 |
| F_SOKM0726 | 45.02 | 45.67 | 46.68 | 47.70 | 47.33 | 48.34 | 48.99 | 50.00 |
| F_SOKM0826 | 46.90 | 47.38 | 48.05 | 48.72 | 48.53 | 49.20 | 49.68 | 50.35 |
| F_TAVHL0726 | 271.53 | 276.37 | 279.28 | 282.20 | 284.12 | 287.03 | 291.87 | 294.78 |
| F_TAVHL0826 | 279.18 | 283.92 | 286.28 | 288.65 | 291.02 | 293.38 | 298.12 | 300.48 |
| F_TCELL0726 | 106.12 | 107.63 | 108.62 | 109.60 | 110.13 | 111.12 | 112.63 | 113.62 |
| F_TCELL0826 | 109.65 | 110.85 | 111.55 | 112.25 | 112.75 | 113.45 | 114.65 | 115.35 |
| F_THYAO0726 | 333.38 | 335.97 | 339.03 | 342.10 | 341.62 | 344.68 | 347.27 | 350.33 |
| F_THYAO0826 | 342.90 | 345.00 | 348.60 | 352.20 | 350.70 | 354.30 | 356.40 | 360.00 |
| F_TKFEN0726 | 137.03 | 140.02 | 141.88 | 143.75 | 144.87 | 146.73 | 149.72 | 151.58 |
| F_TKFEN0826 | 141.60 | 144.25 | 145.90 | 147.55 | 148.55 | 150.20 | 152.85 | 154.50 |
| F_TOASO0726 | 296.12 | 301.98 | 305.22 | 308.45 | 311.08 | 314.32 | 320.18 | 323.42 |
| F_TOASO0826 | 305.22 | 310.33 | 313.42 | 316.50 | 318.53 | 321.62 | 326.73 | 329.82 |
| F_TRALT0726 | 46.86 | 47.95 | 49.83 | 51.72 | 50.92 | 52.80 | 53.89 | 55.77 |
| F_TRALT0826 | 48.20 | 49.22 | 51.15 | 53.08 | 52.17 | 54.10 | 55.12 | 57.05 |
| F_TRMET0726 | 115.93 | 117.27 | 119.33 | 121.40 | 120.67 | 122.73 | 124.07 | 126.13 |
| F_TRMET0826 | 120.13 | 121.07 | 122.68 | 124.30 | 123.62 | 125.23 | 126.17 | 127.78 |
| F_TSKB0726 | 11.56 | 11.80 | 11.98 | 12.16 | 12.22 | 12.40 | 12.64 | 12.82 |
| F_TSKB0826 | 11.90 | 12.14 | 12.25 | 12.37 | 12.49 | 12.60 | 12.84 | 12.95 |
| F_TTKOM0726 | 59.55 | 60.22 | 61.38 | 62.53 | 62.05 | 63.21 | 63.88 | 65.04 |
| F_TTKOM0826 | 61.01 | 61.71 | 62.82 | 63.92 | 63.52 | 64.63 | 65.33 | 66.44 |
| F_TUPRS0726 | 236.68 | 240.67 | 247.23 | 253.80 | 251.22 | 257.78 | 261.77 | 268.33 |
| F_TUPRS0826 | 243.78 | 247.37 | 253.98 | 260.60 | 257.57 | 264.18 | 267.77 | 274.38 |
| F_ULKER0726 | 98.47 | 99.38 | 100.77 | 102.15 | 101.68 | 103.07 | 103.98 | 105.37 |
| F_ULKER0826 | 101.60 | 102.30 | 103.55 | 104.80 | 104.25 | 105.50 | 106.20 | 107.45 |
| F_USDTRY0726 | 47.33 | 47.50 | 47.60 | 47.71 | 47.77 | 47.88 | 48.04 | 48.15 |
| F_USDTRY0826 | 48.72 | 48.76 | 48.83 | 48.90 | 48.87 | 48.94 | 48.98 | 49.05 |
| F_VAKBN0726 | 29.44 | 30.92 | 31.77 | 32.62 | 33.25 | 34.10 | 35.58 | 36.43 |
| F_VAKBN0826 | 30.44 | 31.86 | 32.66 | 33.46 | 34.08 | 34.88 | 36.30 | 37.10 |
| F_VESTL0726 | 24.43 | 24.91 | 25.30 | 25.70 | 25.78 | 26.17 | 26.65 | 27.04 |
| F_VESTL0826 | 24.94 | 25.48 | 25.76 | 26.03 | 26.30 | 26.58 | 27.12 | 27.40 |
| F_X10XB0826 | 19,762.33 | 19,819.67 | 19,881.33 | 19,943.00 | 19,938.67 | 20,000.33 | 20,057.67 | 20,119.33 |
| F_X10XB1026 | 20,761.00 | 20,761.00 | 20,761.00 | 20,761.00 | 20,761.00 | 20,761.00 | 20,761.00 | 20,761.00 |
| F_XAUTRYM0826 | 6,527.27 | 6,553.13 | 6,575.57 | 6,598.00 | 6,601.43 | 6,623.87 | 6,649.73 | 6,672.17 |
| F_XAUTRYM1026 | 6,918.33 | 6,941.67 | 6,988.33 | 7,035.00 | 7,011.67 | 7,058.33 | 7,081.67 | 7,128.33 |
| F_XAUUSD0826 | 4,162.40 | 4,176.00 | 4,196.90 | 4,217.80 | 4,210.50 | 4,231.40 | 4,245.00 | 4,265.90 |
| F_XAUUSD1026 | 4,199.87 | 4,217.23 | 4,231.27 | 4,245.30 | 4,248.63 | 4,262.67 | 4,280.03 | 4,294.07 |
| F_XLBNK0826 | 14,755.33 | 15,380.67 | 15,750.33 | 16,120.00 | 16,375.67 | 16,745.33 | 17,370.67 | 17,740.33 |
| F_XLBNK1026 | 15,755.67 | 16,399.33 | 16,724.67 | 17,050.00 | 17,368.33 | 17,693.67 | 18,337.33 | 18,662.67 |
| F_XSD250826 | 11,744.33 | 14,215.67 | 15,451.33 | 16,687.00 | 17,922.67 | 19,158.33 | 21,629.67 | 22,865.33 |
| F_XU0300826 | 17,159.00 | 17,275.00 | 17,368.00 | 17,461.00 | 17,484.00 | 17,577.00 | 17,693.00 | 17,786.00 |
| F_XU0301026 | 18,000.00 | 18,120.00 | 18,215.00 | 18,310.00 | 18,335.00 | 18,430.00 | 18,550.00 | 18,645.00 |
| F_YKBNK0726 | 34.71 | 36.79 | 37.84 | 38.90 | 39.92 | 40.97 | 43.05 | 44.10 |
| F_YKBNK0826 | 35.35 | 37.59 | 38.76 | 39.92 | 41.00 | 42.17 | 44.41 | 45.58 |

| Sözleşme Kodu | Vade Ayı | Uzlaşma Fiyatı | Önceki Uzlaşma Fiyatı | Değişim | Değişim Puan | Gün İçi Yüksek | Gün İçi Düşük | İşlem Miktarı | İşlem Hacim | Açık Pozisyon | Açık Pozisyon Değişimi | Vadeye Kalan Gün Sayısı | Takasbank Başlangıç Teminatı % |
|-----------------------------------|------------|----------------|-----------------------|---------|--------------|----------------|---------------|---------------|-------------------|---------------|------------------------|-------------------------|--------------------------------|
| ENDEKS KONTRATLARI | | | | | | | | | | | | | |
| F_XU0300826 | 31.08.2026 | 17,437.00 | 17,535.00 | -0.56 % | -98.00 | 17,600.00 | 17,391.00 | 225,896.00 | 39,477,640,150.00 | 371,104.00 | 11,484.00 | 59 | 11 |
| F_XU0301026 | 30.10.2026 | 18,285.00 | 18,375.00 | -0.49 % | -90.00 | 18,455.00 | 18,240.00 | 1,744.00 | 319,654,970.00 | 4,687.00 | 98.00 | 119 | 11 |
| F_XU0301226 | 31.12.2026 | 19,187.00 | 19,285.00 | -0.51 % | -98.00 | 19,339.00 | 19,156.00 | 74.00 | 14,254,520.00 | 1,303.00 | 10.00 | 181 | 11 |
| DÖVİZ KONTRATLARI | | | | | | | | | | | | | |
| F_CNHTRY0726 | 31.07.2026 | 7.0615 | 7.0615 | 0.00 % | 0.00 | 7.0615 | 7.0615 | 10 | 706,150 | 10 | 10 | 28 | 11 |
| F_CNHTRY0826 | 31.08.2026 | 7.2682 | 7.2682 | 0.00 % | 0.00 | 7.2682 | 7.2682 | 5 | 363,410 | 5 | 5 | 59 | 11 |
| F_EURTRY0726 | 31.07.2026 | 54.5900 | 54.5950 | -0.01 % | 0.00 | 54.8980 | 54.5090 | 2,438 | 133,178,517 | 8,052 | 2,095 | 28 | 10 |
| F_EURTRY0826 | 31.08.2026 | 55.9800 | 56.0860 | -0.19 % | -0.11 | 56.1400 | 55.9500 | 2,118 | 118,578,288 | 3,309 | 1,918 | 59 | 10 |
| F_EURUSD0726 | 31.07.2026 | 1.1452 | 1.1463 | -0.10 % | 0.00 | 1.1479 | 1.1452 | 4,531 | 242,117,206 | 21,809 | 52 | 28 | 5 |
| F_EURUSD0826 | 31.08.2026 | 1.1486 | 1.1493 | -0.06 % | 0.00 | 1.1495 | 1.1470 | 20 | 1,070,702 | 1,394 | 13 | 59 | 5 |
| F_GBPUUSD0726 | 31.07.2026 | 1.3352 | 1.3334 | 0.13 % | 0.00 | 1.3360 | 1.3348 | 15 | 933,493 | 49 | 15 | 28 | 5 |
| F_GBPUUSD0826 | 31.08.2026 | 1.3343 | 1.3343 | 0.00 % | 0.00 | 1.3360 | 1.3325 | 6 | 372,950 | 44 | -6 | 59 | 5 |
| F_RUBTRY0726 | 31.07.2026 | 0.0000 | 0.0000 | 0.00 % | 0.00 | 0.0000 | 0.0000 | | | | | 28 | 18 |
| F_RUBTRY0826 | 31.08.2026 | 0.0000 | 0.0000 | 0.00 % | 0.00 | 0.0000 | 0.0000 | | | | | 59 | 18 |
| F_USDTRY0726 | 31.07.2026 | 47.7060 | 47.6830 | 0.05 % | 0.02 | 47.9390 | 47.6670 | 169,807 | 8,100,373,082 | 4,104,473 | -4,059 | 28 | 11 |
| F_USDTRY0826 | 31.08.2026 | 48.8910 | 48.8440 | 0.10 % | 0.05 | 48.9150 | 48.8030 | 84,802 | 4,145,617,114 | 2,024,231 | 72,651 | 59 | 11 |
| F_P_USDTRY0726 | 31.07.2026 | 0.0000 | 0.0000 | 0.00 % | 0.00 | 0.0000 | 0.0000 | | | | | 28 | 11 |
| F_P_USDTRY0826 | 31.08.2026 | 0.0000 | 0.0000 | 0.00 % | 0.00 | 0.0000 | 0.0000 | | | | | 59 | 11 |
| KIYMETLİ MADEN KONTRATLARI | | | | | | | | | | | | | |
| F_XAUTRYM0826 | 31.08.2026 | 6,598.500 | 6,526.400 | 1.10 % | 72.10 | 6,627.300 | 6,579.000 | 97,650 | 645,064,662 | 733,471 | 2,037 | 59 | 14 |
| F_XAUTRYM1026 | 30.10.2026 | 7,021.700 | 6,924.500 | 1.40 % | 97.20 | 7,035.000 | 6,965.000 | 1,815 | 12,715,984 | 18,155 | 360 | 119 | 14 |
| F_XAUUSD0826 | 31.08.2026 | 4,204.800 | 4,158.500 | 1.11 % | 46.30 | 4,224.100 | 4,189.600 | 15,734 | 3,086,161,192 | 88,156 | 1,063 | 59 | 10 |
| F_XAUUSD1026 | 30.10.2026 | 4,246.600 | 4,202.900 | 1.04 % | 43.70 | 4,266.000 | 4,234.600 | 1,154 | 228,908,452 | 1,771 | 280 | 119 | 10 |
| PAY VADELİ | | | | | | | | | | | | | |
| F_AEFES0726 | 31.07.2026 | 21.030 | 21.000 | 0.14 % | 0.03 | 21.590 | 20.960 | 177,848 | 376,637,728 | 287,756 | 17,565 | 28 | 14 |
| F_AEFES0826 | 31.08.2026 | 21.560 | 21.450 | 0.51 % | 0.11 | 22.080 | 21.500 | 8,732 | 18,934,063 | 19,798 | 3,682 | 59 | 14 |
| F_AKBNK0726 | 31.07.2026 | 75.470 | 79.850 | -5.49 % | -4.38 | 80.460 | 75.230 | 797,366 | 6,147,166,091 | 888,752 | 18,805 | 28 | 16 |
| F_AKBNK0826 | 31.08.2026 | 77.460 | 81.870 | -5.39 % | -4.41 | 82.440 | 77.170 | 34,917 | 275,601,209 | 34,244 | 20,385 | 59 | 16 |
| F_AKSEN0726 | 31.07.2026 | 82.880 | 83.370 | -0.59 % | -0.49 | 84.060 | 82.420 | 12,025 | 100,072,897 | 74,733 | 313 | 28 | 14 |
| F_AKSEN0826 | 31.08.2026 | 85.060 | 85.210 | -0.18 % | -0.15 | 85.950 | 84.530 | 589 | 5,018,217 | 3,866 | 233 | 59 | 14 |
| F_ALARK0726 | 31.07.2026 | 107.550 | 109.050 | -1.38 % | -1.50 | 110.300 | 106.500 | 9,159 | 98,967,300 | 59,071 | -425 | 28 | 13 |
| F_ALARK0826 | 31.08.2026 | 110.150 | 111.800 | -1.48 % | -1.65 | 112.850 | 109.250 | 281 | 3,101,205 | 547 | -28 | 59 | 13 |
| F_ARCLK0726 | 31.07.2026 | 102.250 | 101.900 | 0.34 % | 0.35 | 103.050 | 101.200 | 4,078 | 41,665,940 | 40,436 | -519 | 28 | 13 |
| F_ARCLK0826 | 31.08.2026 | 105.150 | 104.050 | 1.06 % | 1.10 | 105.300 | 103.900 | 194 | 2,029,750 | 1,771 | -6 | 59 | 13 |
| F_ASELS0726 | 31.07.2026 | 409.200 | 393.900 | 3.88 % | 15.30 | 410.000 | 391.300 | 98,247 | 3,939,533,695 | 105,389 | 17,774 | 28 | 16 |
| F_ASELS0826 | 31.08.2026 | 419.900 | 403.150 | 4.15 % | 16.75 | 422.000 | 401.450 | 2,991 | 123,255,890 | 3,316 | 92 | 59 | 16 |
| F_ASTOR0726 | 31.07.2026 | 326.500 | 309.400 | 5.53 % | 17.10 | 333.400 | 309.100 | 121,037 | 3,923,968,770 | 49,495 | -4,966 | 28 | 16 |
| F_ASTOR0826 | 31.08.2026 | 332.800 | 315.050 | 5.63 % | 17.75 | 339.650 | 315.300 | 3,515 | 116,096,270 | 1,592 | 21 | 59 | 16 |
| F_BIMAS0726N1 | 31.07.2026 | 365.050 | 366.150 | -0.30 % | -1.10 | 372.350 | 363.000 | 13,479 | 989,267,050 | 35,183 | 1,048 | 28 | 13 |
| F_BIMAS0826 | 31.08.2026 | 374.900 | 374.500 | 0.11 % | 0.40 | 380.950 | 372.250 | 475 | 17,792,855 | 2,282 | -14 | 59 | 13 |
| F_BRSAN0726 | 31.07.2026 | 580.700 | 571.600 | 1.59 % | 9.10 | 592.300 | 566.100 | 4,883 | 284,127,420 | 5,086 | 313 | 28 | 16 |
| F_BRSAN0826 | 31.08.2026 | 594.800 | 586.000 | 1.50 % | 8.80 | 605.200 | 583.700 | 150 | 8,944,110 | 423 | -4 | 59 | 16 |
| F_CIMSA0726 | 31.07.2026 | 49.800 | 48.500 | 2.68 % | 1.30 | 50.200 | 48.170 | 27,739 | 137,119,621 | 42,469 | -3,534 | 28 | 13 |
| F_CIMSA0826 | 31.08.2026 | 51.050 | 49.770 | 2.57 % | 1.28 | 51.360 | 49.350 | 547 | 2,748,195 | 1,345 | 49 | 59 | 13 |
| F_DOAS0726 | 31.07.2026 | 190.850 | 188.350 | 1.33 % | 2.50 | 191.300 | 187.800 | 1,635 | 31,086,265 | 4,236 | 132 | 28 | 15 |
| F_DOAS0826 | 31.08.2026 | 179.850 | 177.800 | 1.15 % | 2.05 | 180.300 | 177.450 | 52 | 931,915 | 629 | -9 | 59 | 15 |
| F_DOHOL0726 | 31.07.2026 | 21.030 | 21.040 | -0.05 % | -0.01 | 21.250 | 20.820 | 62,338 | 131,040,961 | 228,349 | -6,020 | 28 | 14 |
| F_DOHOL0826 | 31.08.2026 | 21.420 | 21.400 | 0.09 % | 0.02 | 21.620 | 21.230 | 3,203 | 6,865,449 | 9,775 | 2,203 | 59 | 14 |
| F_EKGYO0726 | 31.07.2026 | 21.230 | 22.430 | -5.35 % | -1.20 | 22.570 | 21.170 | 856,095 | 1,859,197,331 | 733,219 | 111,413 | 28 | 16 |
| F_EKGYO0826 | 31.08.2026 | 21.770 | 22.970 | -5.22 % | -1.20 | 23.110 | 21.710 | 17,851 | 39,761,958 | 12,238 | 3,647 | 59 | 16 |
| F_ENJSA0726 | 31.07.2026 | 106.150 | 105.400 | 0.71 % | 0.75 | 107.350 | 104.750 | 5,064 | 53,784,365 | 16,056 | 399 | 28 | 13 |
| F_ENJSA0826 | 31.08.2026 | 109.550 | 107.900 | 1.53 % | 1.65 | 109.850 | 107.550 | 168 | 1,826,795 | 573 | 36 | 59 | 13 |
| F_ENKAI0726 | 31.07.2026 | 95.910 | 94.370 | 1.63 % | 1.54 | 97.570 | 93.830 | 38,971 | 373,065,637 | 70,689 | -1,833 | 28 | 14 |
| F_ENKAI0826 | 31.08.2026 | 98.100 | 96.710 | 1.44 % | 1.39 | 99.660 | 96.180 | 1,200 | 11,727,912 | 4,421 | 146 | 59 | 14 |
| F_EREGL0726 | 31.07.2026 | 41.110 | 41.860 | -1.79 % | -0.75 | 42.350 | 41.030 | 287,122 | 1,198,628,558 | 663,076 | -17,568 | 28 | 14 |
| F_EREGL0826 | 31.08.2026 | 42.170 | 42.920 | -1.75 % | -0.75 | 43.350 | 42.070 | 4,961 | 21,295,159 | 7,297 | 473 | 59 | 14 |
| F_FROTO0726 | 31.07.2026 | 85.810 | 85.820 | -0.01 % | -0.01 | 86.350 | 85.400 | 22,714 | 195,161,750 | 132,124 | -1,943 | 28 | 14 |
| F_FROTO0826 | 31.08.2026 | 87.850 | 87.830 | 0.02 % | 0.02 | 88.450 | 87.640 | 1,010 | 8,891,734 | 6,604 | 544 | 59 | 14 |
| F_GARAN0726 | 31.07.2026 | 137.050 | 142.100 | -3.55 % | -5.05 | 142.850 | 136.700 | 138,932 | 1,936,568,235 | 277,895 | 12,296 | 28 | 14 |
| F_GARAN0826 | 31.08.2026 | 140.450 | 145.700 | -3.60 % | -5.25 | 146.450 | 140.200 | 7,398 | 105,532,390 | 9,578 | 5,006 | 59 | 14 |
| F_GUBRF0726 | 31.07.2026 | 466.350 | 474.150 | -1.65 % | -7.80 | 479.900 | 463.450 | 5,513 | 260,854,900 | 14,275 | 239 | 28 | 15 |
| F_GUBRF0826 | 31.08.2026 | 478.400 | 484.050 | -1.17 % | -5.65 | 489.900 | 476.350 | 1,131 | 55,005,950 | 1,110 | -207 | 59 | 15 |
| F_HALKB0726 | 31.07.2026 | 44.880 | 46.900 | -4.31 % | -2.02 | 47.200 | 44.520 | 186,840 | 852,270,735 | 257,753 | -176 | 28 | 17 |
| F_HALKB0826 | 31.08.2026 | 45.870 | 48.080 | -4.60 % | -2.21 | 48.360 | 45.720 | 12,397 | 58,225,128 | 13,685 | 4,716 | 59 | 17 |
| F_HEKTS0726 | 31.07.2026 | 3.380 | 3.300 | 2.42 % | 0.08 | 3.410 | 3.270 | 1,833,984 | 611,787,632 | 1,708,618 | 113,464 | 28 | 15 |
| F_HEKTS0826 | 31.08.2026 | 3.470 | 3.380 | 2.66 % | 0.09 | 3.480 | 3.360 | 17,144 | 5,846,643 | 26,863 | 2,798 | 59 | 15 |

| Sözleşme Kodu | Vade Ayı | Uzlaşma Fiyatı | Önceki Uzlaşma Fiyatı | Değişim | Değişim Puan | Gün İçi Yüksek | Gün İçi Düşük | İşlem Miktarı | İşlem Hacim | Açık Pozisyon | Açık Pozisyon Değişimi | Vadeye Kalan Gün Sayısı | Takasbank Başlangıç Teminatı % |
|-------------------|------------|----------------|-----------------------|---------|--------------|----------------|---------------|---------------|---------------|---------------|------------------------|-------------------------|--------------------------------|
| PAY VADELİ | | | | | | | | | | | | | |
| F_ISCTR0726 | 31.07.2026 | 14.580 | 15.200 | -4.08 % | -0.62 | 15.280 | 14.560 | 1,643,890 | 2,439,136,985 | 2,157,078 | 136,728 | 28 | 14 |
| F_ISCTR0826 | 31.08.2026 | 14.990 | 15.580 | -3.79 % | -0.59 | 15.680 | 14.960 | 188,455 | 286,832,089 | 136,749 | 76,942 | 59 | 14 |
| F_KCHOL0726 | 31.07.2026 | 194.600 | 198.400 | -1.92 % | -3.80 | 199.800 | 194.250 | 49,668 | 974,445,435 | 235,551 | 7,630 | 28 | 13 |
| F_KCHOL0826 | 31.08.2026 | 199.450 | 203.050 | -1.77 % | -3.60 | 204.150 | 199.200 | 1,206 | 24,272,125 | 7,540 | 714 | 59 | 13 |
| F_KONTR0726 | 31.07.2026 | 3.550 | 3.230 | 9.91 % | 0.32 | 3.550 | 3.190 | 91,005 | 31,468,751 | 152,308 | 22,175 | 28 | 17 |
| F_KRDMD0726 | 31.07.2026 | 39.670 | 40.110 | -1.10 % | -0.44 | 40.660 | 39.170 | 162,659 | 650,722,821 | 141,903 | -6,292 | 28 | 13 |
| F_KRDMD0826 | 31.08.2026 | 40.610 | 41.100 | -1.19 % | -0.49 | 41.600 | 40.200 | 1,980 | 8,145,932 | 3,262 | 82 | 59 | 13 |
| F_MGROS0726 | 31.07.2026 | 648.400 | 644.200 | 0.65 % | 4.20 | 657.300 | 642.800 | 7,141 | 463,830,550 | 13,179 | 46 | 28 | 13 |
| F_MGROS0826 | 31.08.2026 | 665.300 | 658.900 | 0.97 % | 6.40 | 672.800 | 660.000 | 123 | 8,195,150 | 495 | -23 | 59 | 13 |
| F_ODAS0726 | 31.07.2026 | 8.260 | 8.530 | -3.17 % | -0.27 | 8.630 | 8.070 | 374,143 | 313,379,130 | 373,662 | 26,378 | 28 | 15 |
| F_ODAS0826 | 31.08.2026 | 8.480 | 8.730 | -2.86 % | -0.25 | 8.820 | 8.300 | 4,706 | 4,033,954 | 8,822 | 1,085 | 59 | 15 |
| F_OYAKC0726 | 31.07.2026 | 21.460 | 21.330 | 0.61 % | 0.13 | 21.640 | 21.200 | 42,945 | 92,076,428 | 157,673 | -3,197 | 28 | 14 |
| F_OYAKC0826 | 31.08.2026 | 22.050 | 21.830 | 1.01 % | 0.22 | 22.130 | 21.750 | 784 | 1,724,717 | 2,146 | 8 | 59 | 14 |
| F_PETKM0726 | 31.07.2026 | 19.360 | 19.350 | 0.05 % | 0.01 | 19.500 | 19.070 | 162,292 | 313,425,513 | 468,251 | 1,912 | 28 | 14 |
| F_PETKM0826 | 31.08.2026 | 19.910 | 19.800 | 0.56 % | 0.11 | 20.000 | 19.570 | 3,545 | 7,034,401 | 34,719 | 1,400 | 59 | 14 |
| F_PGSUS0726 | 31.07.2026 | 178.300 | 181.350 | -1.68 % | -3.05 | 181.950 | 177.800 | 17,834 | 320,310,740 | 91,300 | 203 | 28 | 14 |
| F_PGSUS0826 | 31.08.2026 | 182.850 | 185.900 | -1.64 % | -3.05 | 186.450 | 182.500 | 540 | 9,955,465 | 5,561 | 8 | 59 | 14 |
| F_SAHOL0726 | 31.07.2026 | 96.930 | 99.900 | -2.97 % | -2.97 | 100.900 | 96.850 | 88,355 | 869,592,561 | 430,014 | 7,395 | 28 | 13 |
| F_SAHOL0826 | 31.08.2026 | 99.260 | 102.400 | -3.07 % | -3.14 | 102.950 | 99.230 | 2,132 | 21,450,965 | 14,398 | 1,681 | 59 | 13 |
| F_SASA0726 | 31.07.2026 | 2.460 | 2.490 | -1.20 % | -0.03 | 2.500 | 2.420 | 3,201,697 | 787,951,692 | 8,033,546 | 14,896 | 28 | 15 |
| F_SASA0826 | 31.08.2026 | 2.530 | 2.540 | -0.39 % | -0.01 | 2.570 | 2.490 | 85,030 | 21,439,050 | 302,479 | -13,355 | 59 | 15 |
| F_SISE0726 | 31.07.2026 | 45.440 | 45.590 | -0.33 % | -0.15 | 45.900 | 45.060 | 125,119 | 568,851,063 | 350,173 | 32,958 | 28 | 13 |
| F_SISE0826 | 31.08.2026 | 46.490 | 46.620 | -0.28 % | -0.13 | 46.970 | 46.200 | 1,943 | 9,036,937 | 11,904 | 479 | 59 | 13 |
| F_SOKM0726 | 31.07.2026 | 47.540 | 46.710 | 1.78 % | 0.83 | 47.970 | 46.310 | 17,424 | 82,674,645 | 39,362 | 1,041 | 28 | 13 |
| F_SOKM0826 | 31.08.2026 | 48.720 | 47.780 | 1.97 % | 0.94 | 49.010 | 47.860 | 1,825 | 8,873,926 | 4,237 | 1,351 | 59 | 13 |
| F_TAVHL0726 | 31.07.2026 | 281.750 | 287.200 | -1.90 % | -5.45 | 288.950 | 281.200 | 8,325 | 236,770,870 | 66,970 | 589 | 28 | 15 |
| F_TAVHL0826 | 31.08.2026 | 289.450 | 295.350 | -2.00 % | -5.90 | 295.750 | 288.650 | 127 | 3,701,785 | 413 | 30 | 59 | 15 |
| F_TCELL0726 | 31.07.2026 | 109.500 | 111.550 | -1.84 % | -2.05 | 111.650 | 109.150 | 62,979 | 694,746,845 | 211,813 | 3,932 | 28 | 13 |
| F_TCELL0826 | 31.08.2026 | 112.350 | 113.500 | -1.01 % | -1.15 | 113.950 | 112.050 | 873 | 9,856,810 | 6,126 | 179 | 59 | 13 |
| F_THYAO0726 | 31.07.2026 | 342.650 | 341.950 | 0.20 % | 0.70 | 344.200 | 338.550 | 86,053 | 2,932,117,305 | 289,335 | -4,931 | 28 | 13 |
| F_THYAO0826 | 31.08.2026 | 352.050 | 349.700 | 0.67 % | 2.35 | 352.800 | 347.100 | 1,605 | 56,166,610 | 6,846 | 641 | 59 | 13 |
| F_TKFEN0726 | 31.07.2026 | 143.950 | 143.950 | 0.00 % | 0.00 | 147.850 | 143.000 | 28,694 | 417,618,095 | 54,528 | 5,711 | 28 | 14 |
| F_TKFEN0826 | 31.08.2026 | 147.700 | 148.150 | -0.30 % | -0.45 | 151.200 | 146.900 | 609 | 9,056,090 | 2,035 | 101 | 59 | 14 |
| F_TOASO0726 | 31.07.2026 | 309.000 | 314.100 | -1.62 % | -5.10 | 316.950 | 307.850 | 10,360 | 322,165,895 | 25,557 | -299 | 28 | 15 |
| F_TOASO0826 | 31.08.2026 | 316.500 | 321.600 | -1.59 % | -5.10 | 323.650 | 315.450 | 210 | 6,676,990 | 332 | 40 | 59 | 15 |
| F_TRALT0726 | 31.07.2026 | 51.720 | 49.070 | 5.40 % | 2.65 | 52.000 | 49.030 | 375,054 | 1,886,793,663 | 278,856 | -19,117 | 28 | 16 |
| F_TRALT0826 | 31.08.2026 | 53.030 | 50.220 | 5.60 % | 2.81 | 53.190 | 50.240 | 23,162 | 119,723,665 | 6,848 | 1,254 | 59 | 16 |
| F_TRMET0726 | 31.07.2026 | 120.650 | 118.700 | 1.64 % | 1.95 | 122.000 | 118.600 | 14,224 | 171,500,955 | 17,699 | 292 | 28 | 14 |
| F_TRMET0826 | 31.08.2026 | 123.850 | 122.200 | 1.35 % | 1.65 | 124.550 | 122.000 | 281 | 3,468,670 | 677 | 98 | 59 | 14 |
| F_TSKB0726 | 31.07.2026 | 12.070 | 12.400 | -2.66 % | -0.33 | 12.460 | 12.040 | 58,506 | 71,619,228 | 165,293 | 367 | 28 | 14 |
| F_TSKB0826 | 31.08.2026 | 12.490 | 12.690 | -1.58 % | -0.20 | 12.720 | 12.370 | 497 | 629,386 | 10,223 | 287 | 59 | 14 |
| F_TTKOM0726 | 31.07.2026 | 62.570 | 61.770 | 1.30 % | 0.80 | 62.730 | 60.900 | 84,830 | 526,332,080 | 156,148 | -4,554 | 28 | 14 |
| F_TTKOM0826 | 31.08.2026 | 64.050 | 63.270 | 1.23 % | 0.78 | 64.230 | 62.420 | 1,513 | 9,600,939 | 2,058 | 399 | 59 | 14 |
| F_TUPRS0726 | 31.07.2026 | 254.050 | 245.750 | 3.38 % | 8.30 | 255.200 | 244.650 | 60,106 | 1,500,270,740 | 156,729 | 15,724 | 28 | 13 |
| F_TUPRS0826 | 31.08.2026 | 260.600 | 251.950 | 3.43 % | 8.65 | 261.150 | 250.950 | 2,164 | 55,320,910 | 3,618 | 380 | 59 | 13 |
| F_ULKER0726 | 31.07.2026 | 102.300 | 100.650 | 1.64 % | 1.65 | 102.600 | 100.300 | 14,290 | 145,090,965 | 33,212 | -1,948 | 28 | 14 |
| F_ULKER0826 | 31.08.2026 | 104.900 | 103.150 | 1.70 % | 1.75 | 104.950 | 103.000 | 572 | 5,958,175 | 2,712 | -1 | 59 | 14 |
| F_VAKBN0726 | 31.07.2026 | 32.580 | 34.370 | -5.21 % | -1.79 | 34.730 | 32.400 | 139,102 | 463,526,056 | 217,908 | -7,237 | 28 | 14 |
| F_VAKBN0826 | 31.08.2026 | 33.460 | 35.300 | -5.21 % | -1.84 | 35.500 | 33.280 | 8,332 | 28,524,411 | 8,321 | 4,720 | 59 | 14 |
| F_VESTL0726 | 31.07.2026 | 25.540 | 25.480 | 0.24 % | 0.06 | 26.250 | 25.380 | 38,988 | 100,575,333 | 82,695 | -2,033 | 28 | 14 |
| F_VESTL0826 | 31.08.2026 | 26.080 | 26.150 | -0.27 % | -0.07 | 26.850 | 26.030 | 791 | 2,093,426 | 3,034 | 40 | 59 | 14 |
| F_YKBNK0726 | 31.07.2026 | 38.890 | 41.520 | -6.33 % | -2.63 | 41.990 | 38.860 | 941,561 | 3,771,188,012 | 1,204,404 | 42,038 | 28 | 16 |
| F_YKBNK0826 | 31.08.2026 | 39.860 | 42.590 | -6.41 % | -2.73 | 43.250 | 39.840 | 72,047 | 295,274,484 | 79,093 | 43,608 | 59 | 16 |

*Takasbank pozisyon limitlerine ulaşmak için [tıklayınız.](#)



Gedik Yatırım Menkul Değerler A.Ş. - Yatırım Danışmanlığı Birimi

Ünvan : Gedik Yatırım Menkul Değerler A.Ş.

Adres : Altayçeşme Mah. Çamlı Sok. Pasco Plaza, No:21, İç Kapı No:45, K:10-11-12 Maltepe/İstanbul

Tel : (0216) 453 0053

E-Posta : vadeli@gedik.com

***Gedik Yatırım ViOP Bülteni, Genel Yatırım Tavsiyesi Kapsamında Yatırım Danışmanlığı Birimi Tarafından Hazırlanmaktadır.**

YASAL UYARI

Burada yer alan bilgiler Gedik Yatırım tarafından bilgilendirme amacıyla hazırlanmıştır. Yatırım sinyal, bilgi, yorum ve tavsiyeleri yatırım danışmanlığı kapsamında değildir. Yatırım danışmanlığı hizmeti; aracı kurumlar, portföy yönetim şirketleri, mevduat kabul etmeyen bankalar ile müşteri arasında imzalanacak yatırım danışmanlığı sözleşmesi çerçevesinde sunulmaktadır. Burada yer alan sinyal, yorum ve tavsiyeler, herhangi bir yatırım aracının alım satım önerisi ya da getiri vaadi olarak yorumlanmamalıdır. Bu görüşler mali durumunuz ile risk ve getiri tercihlerinize uygun olmayabilir ve sadece burada yer alan bilgilere ve sinyallere dayanarak yatırım kararı verilmesi beklentilerinize uygun sonuçlar doğurmayabilir. Burada yer alan sinyaller, fiyatlar, veriler ve bilgilerin tam ve doğru olduğu garanti edilemez; içerik, haber verilmeksizin değiştirilebilir. Tüm sinyal ve veriler, Gedik Yatırım tarafından güvenilir olduğuna inanılan kaynaklardan alınmıştır. Bu sinyal ve kaynakların kullanılması nedeni ile ortaya çıkabilecek hatalardan ve zararlardan Gedik Yatırım sorumlu değildir.