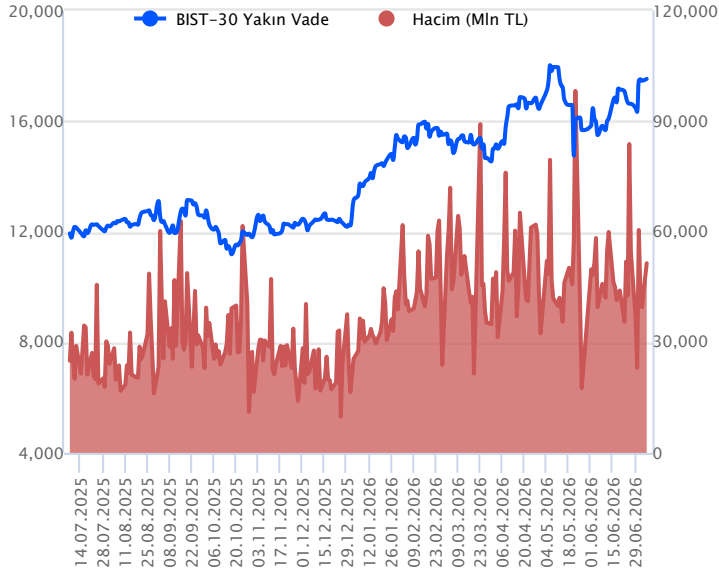


Sözleşme Kodu	Vade Ayı	Uzlaşma Fiyatı	Önceki Uzlaşma Fiyatı	Değişim	Değişim Puan	Gün İçi Yüksek	Gün İçi Düşük	İşlem Miktarı	İşlem Hacim	Açık Pozisyon	Açık Pozisyon Değişimi	Vadeye Kalan Gün Sayısı	Takasbank Başlangıç Teminatı %
<b>ENDEKS KONTRATLARI</b>													
F_XU0300826	31.08.2026	17,518.00	17,437.00	0.46 %	81.00	17,730.00	17,428.00	292,895.00	51,440,799,620.00	368,183.00	-2,921.00	56	11
F_XU0301026	30.10.2026	18,366.00	18,285.00	0.44 %	81.00	18,563.00	18,265.00	2,003.00	368,899,660.00	4,686.00	-1.00	116	11

**BIST 30 Yakın Vadeli Kontratı**

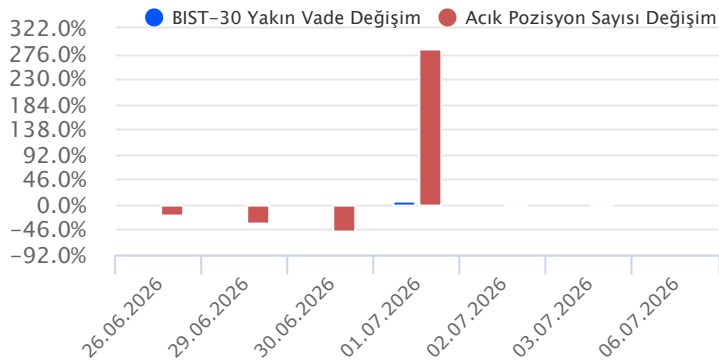


Ağustos vadeli endeks sözleşmesi 17.428 ile 17.730 seviyeleri arasında hareket ederek dün günü %0,46 oranında bir yükselişle 17.518 uzlaşma fiyatından tamamladı. Sözleşmede açılışın ardından yukarı yönlü denemeler gözlemlense de günün devam eden bölümünde dalgalı bir fiyatlamaya izlendi. Sözleşmede akşam seans kapanışı uzlaşma fiyatına yakın 17.527 puandan gerçekleşti. 7 – 8 Temmuz tarihlerinde Ankara'da gerçekleştirilecek NATO Zirvesi ve bu zirveden gelebilecek açıklamalar piyasaların yakın takibinde yer alacaktır. ABD borsaları dün günü yükselişlerle tamamlarken, bu sabah ABD vadeliilerinde hafif satıcılı bir seyir izleniyor. Avrupa endeksleri hafif satıcılı açılışlara işaret ediyor. Asya piyasalarında genel olarak kırmızı bir renk hâkim. Sözleşmenin güne hafif satıcılı bir açılışa başlamasını bekliyoruz.

Sözleşmede geri çekilmelerde 17.470 – 17.420 aralığı kısa vadeli destek bölgesi olup, devamında 17.390 ve ağustos vadeli grafiğe göre 50 günlük ortalamanın geçtiği 17.330 seviyesi destek olarak izlenecektir. 50 günlük ortalama altına sarkmalarda hız kazanan satışlarla 17.245 – 17.150 – 17.090 ve 17.000 seviyelerine doğru geri çekilmeler gündeme gelebilir. Sözleşmede yukarı yönlü denemelerde ise 17.610 seviyesi ilk direnç noktası olup, 17.600 bölgesi üzerine yerleşmelerde 17.690 – 17.730 aralığı test edilebilir. 17.730 üzerindeki fiyatlamalarda 17.780 – 17.850 ve 18.000 seviyeleri direnç konumunda bulunmaktadır.

Endeks - 30 Yakın Vade Aracı Kurum Dağılımı Günlük Değişim					
Long			Short		
Kurum	Net Lot	Pay (%)	Kurum	Net Lot	Pay (%)
Deniz Yatırım	11.495	40	Bank of America	6.202	22
Yatırım Finansman	7.751	27	Yapı Kredi Yatırım	5.394	19
İş Yatırım	4.467	16	Garanti BBVA	4.515	16
Teb Yatırım	1.528	5	Strateji Menkul	3.850	14
HSBC Yatırım	1.506	5	Başkent Menkul	2.230	8
Diğer	1.776	6	Diğer	6.332	22
İlk 5 Kurum Alım Ağırlıklı					

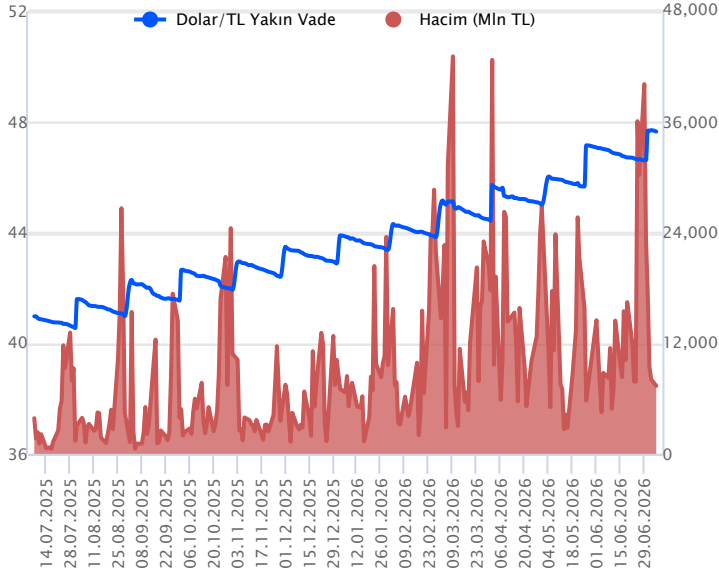
Endeks - 30 Yakın Vade Aracı Kurum Dağılımı Tüm Vade					
Long			Short		
Kurum	Net Lot	Pay (%)	Kurum	Net Lot	Pay (%)
Yapı Kredi Yatırım	89.879	44	İş Yatırım	139.653	68
Teb Yatırım	85.508	42	Bank of America	18.515	9
HSBC Yatırım	14.914	7	Deniz Yatırım	10.775	5
Garanti BBVA	2.881	1	A1 Capital Menkul	7.416	4
Anadolu Yatırım	2.368	1	Tera Yatırım	4.646	2
Diğer	9.971	5	Diğer	24.516	12
İlk 5 Kurum Alım Ağırlıklı					



Fiyat (%)	Açık Pozisyon (%)	Yorum
Artış	Artış	Yükselişin devamlılığı için sinyal olarak kabul edilebilir.
Artış	Azalış	Yükselişin desteklenmediğini gösterir.
Azalış	Artış	Düşüşlerin devamlılığı için sinyal olarak kabul edilebilir.
Azalış	Azalış	Düşüşlerin desteklenmediğini gösterir.

Sözleşme Kodu	Vade Ayı	Uzlaşma Fiyatı	Önceki Uzlaşma Fiyatı	Değişim	Değişim Puan	Gün İçi Yüksek	Gün İçi Düşük	İşlem Miktarı	İşlem Hacim	Açık Pozisyon	Açık Pozisyon Değişimi	Vadeye Kalan Gün Sayısı	Takasbank Başlangıç Teminatı %
<b>DÖVİZ KONTRATLARI</b>													
F_EURTRY0726	31.07.2026	54.3790	54.5900	-0.39 %	-0.21	54.5120	54.3170	268	14,575,023	7,846	-206	25	10
F_EURTRY0826	31.08.2026	55.7000	55.9800	-0.50 %	-0.28	55.9980	55.6330	1,417	78,946,871	4,708	1,399	56	10
F_EURUSD0726	31.07.2026	1.1430	1.1452	-0.19 %	0.00	1.1443	1.1424	3,801	202,618,036	20,879	-930	25	5
F_EURUSD0826	31.08.2026	1.1445	1.1486	-0.36 %	0.00	1.1467	1.1435	137	7,309,175	1,417	23	56	5
F_USDTRY0726	31.07.2026	47.6620	47.7060	-0.09 %	-0.04	47.7020	47.6520	154,604	7,369,789,469	4,148,446	43,973	25	11
F_USDTRY0826	31.08.2026	48.8390	48.8910	-0.11 %	-0.05	48.8990	48.8250	28,891	1,411,349,752	2,034,253	10,022	56	11

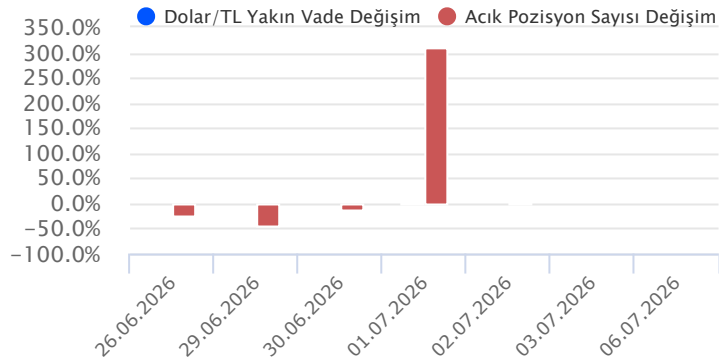
## Dolar/TL Yakın Vadeli Kontratı



Temmuz vadeli dolar/TL sözleşmesi dün 47,6520 ile 47,7020 seviyeleri arasında dalgalanarak günü yüzde 0,09'luk düşüşle 47,6620 uzlaşma fiyatından tamamladı. Haftanın ilk işlem gününde spot kurda düşük volatilitede yataya yakın seyirler takip edildi. Yurt için TÜFE bazlı reel efektif döviz kuru haziran ayında bir önceki aya göre 0,80 puan azalarak 104,90 seviyesine geriledi. TÜİK verilerine göre haziranda mevsimsellikten arındırılmış TÜFE verisi aylık yüzde 1,75 olarak gerçekleşti. TCMB Haziran Ayı Fiyat Gelişmeleri Raporu'nda tüketici enflasyonundan ana eğilimin bir önceki aya göre sınırlı gerileme kaydettiğini bildirdi. ABD tarafında ise ISM hizmet PMI verisi haziran ayında 54,00 ile beklentilerin hafif altında gerçekleşse de eşik değer olan 50 referans seviyesi üzerinde ekonomik büyümeyi desteklemeye devam ettiğine işaret etti. Verilerin fiyatlamalar üzerindeki etkisi sınırlı kaldı. Bugün NATO Liderler Zirvesi piyasaların odağında olacak. Veri akışı bakımından ise sakin geçecek. Dolar/TL spot kuru, bu sabah 08:00 itibariyle 46,83 civarında yataya yakın seyrediyor. Dolar endeksi ise 100,86 civarında bulunuyor.

Dolar/TL Yakın Vade Aracı Kurum Dağılımı Günlük Değişim					
Long			Short		
Kurum	Net Lot	Pay (%)	Kurum	Net Lot	Pay (%)
Fibabank	35.000	37	Bank of America	16.100	17
Ata Yatırım	14.695	15	İş Yatırım	14.753	16
Deniz Yatırım	12.339	13	Garanti BBVA	13.736	14
Yatırım Finansman	9.221	10	Yapı Kredi Yatırım	13.223	14
Meksa Yatırım	4.490	5	Akbank	10.317	11
<b>Diğer</b>	<b>19.530</b>	<b>21</b>	<b>Diğer</b>	<b>27.136</b>	<b>29</b>
İlk 5 Kurum Alım Ağırlıklı					

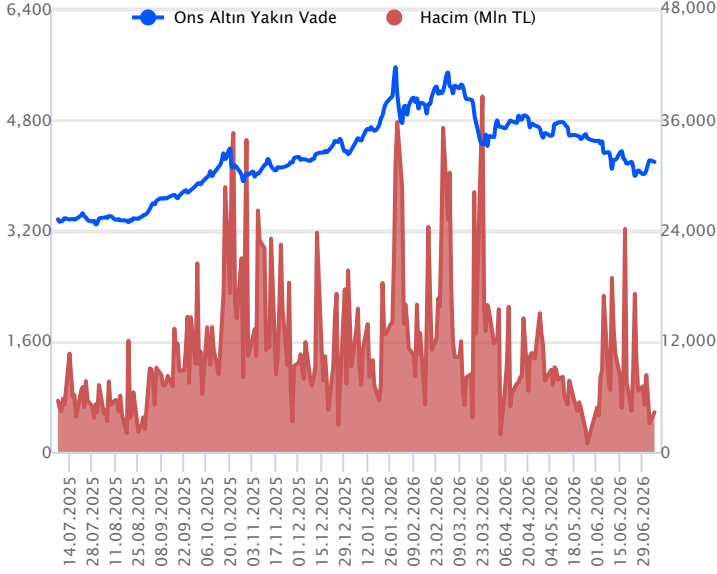
Dolar/TL Yakın Vade Aracı Kurum Dağılımı Son 1 Yıl					
Long			Short		
Kurum	Net Lot	Pay (%)	Kurum	Net Lot	Pay (%)
Akbank	796.792	21	Yapı Kredi Yatırım	960.750	25
Yapı ve Kredi	680.997	18	Bank of America	481.408	13
İş Bankası	549.300	15	Yatırım Finansman	415.338	11
QNB Bank	340.000	9	Tera Yatırım	379.491	10
Teb Yatırım	309.872	8	İş Yatırım	324.067	9
<b>Diğer</b>	<b>1.118.100</b>	<b>30</b>	<b>Diğer</b>	<b>1.234.040</b>	<b>33</b>
İlk 5 Kurum Alım Ağırlıklı					



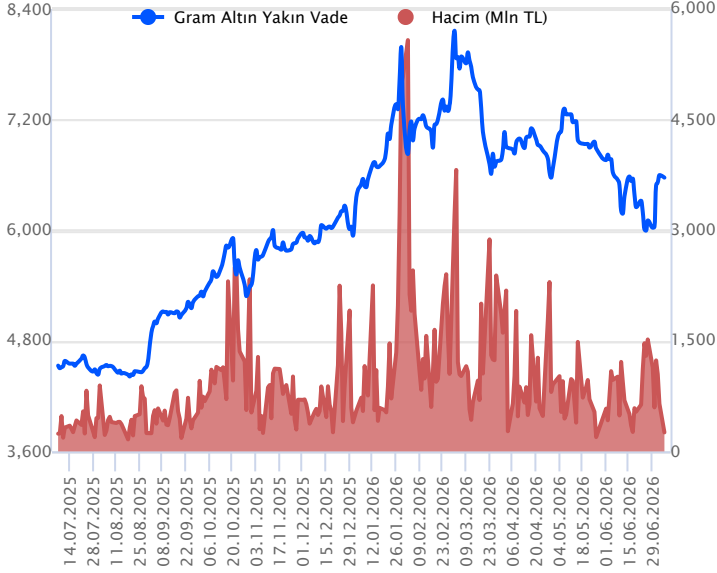
Fiyat (%)	Açık Pozisyon (%)	Yorum
Artış	Artış	Yükselişin devamlılığı için sinyal olarak kabul edilebilir.
Artış	Azalış	Yükselişin desteklenmediğini gösterir.
Azalış	Artış	Düşüşlerin devamlılığı için sinyal olarak kabul edilebilir.
Azalış	Azalış	Düşüşlerin desteklenmediğini gösterir.

Sözleşme Kodu	Vade Ayı	Uzlaşma Fiyatı	Önceki Uzlaşma Fiyatı	Değişim	Değişim Puan	Gün İçi Yüksek	Gün İçi Düşük	İşlem Miktarı	İşlem Hacim	Açık Pozisyon	Açık Pozisyon Değişimi	Vadeye Kalan Gün Sayısı	Takasbank Başlangıç Teminatı %
ALTIN KONTRATLARI													
F_XAUTRYM0826	31.08.2026	6,558.300	6,598.500	-0.61 %	-40.20	6,586.700	6,532.100	39,169	256,900,868	733,545	74	56	14
F_XAUTRYM1026	30.10.2026	6,939.100	7,021.700	-1.18 %	-82.60	6,986.200	6,920.900	4,769	33,186,700	19,866	1,711	116	14
F_XAUUSD0826	31.08.2026	4,177.300	4,204.800	-0.65 %	-27.50	4,196.600	4,162.700	21,992	4,290,159,403	91,225	3,069	56	10
F_XAUUSD1026	30.10.2026	4,222.800	4,246.600	-0.56 %	-23.80	4,246.600	4,208.400	1,275	251,333,543	1,780	9	116	10

## ONS ALTIN Yakın Vadeli Kontratı



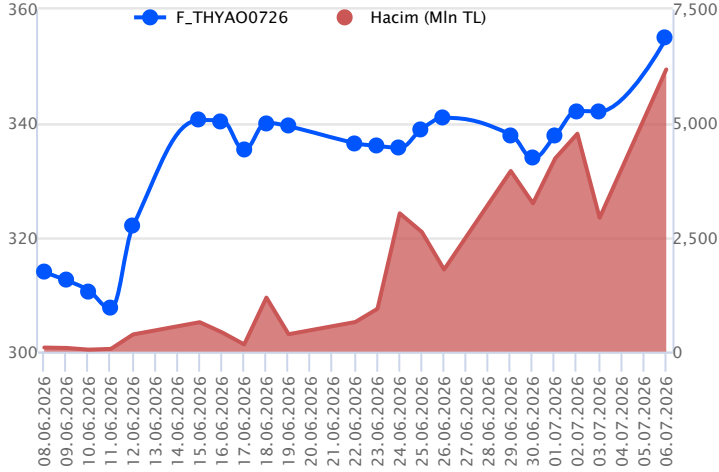
## GRAM ALTIN Yakın Vadeli Kontratı



Sözleşme	Vade Ayı	Son Uzlaşma	Önceki Uzlaşma	Değişim %	Günün Düşüğü	Günün Yükselişi	İşlem Adedi	İşlem Hacmi
<b>PAY VADELİ SÖZLEŞMELERİNDE EN FAZLA İŞLEM GÖRENLER</b>								
F_THYAO0726	31.07.2026	356.200	342.650	4.0 %	343.100	359.250	174,079	6,183,509,505
F_ASELS0726	31.07.2026	411.650	409.200	0.6 %	405.550	420.050	127,379	5,251,814,710
F_AKBNK0726	31.07.2026	75.220	75.470	-0.3 %	74.720	76.490	339,302	2,565,954,757

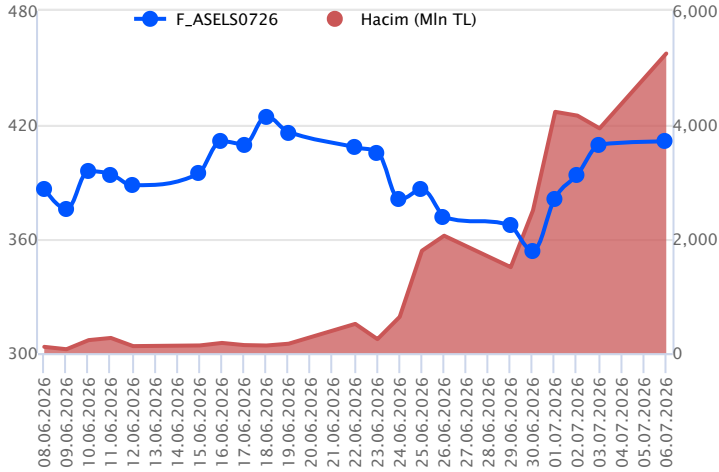
Pay vadeli sözleşmeleri, düşük teminatlarla yüksek tutarlı pozisyonlar almayı mümkün kılar. Pay vadeli sözleşmeleri ile ilgili daha detaylı bilgi almak için Gedik Yatırım VİOP Departmanı ile iletişime geçebilirsiniz.

### F\_THYAO0726 Vadeli Kontratı



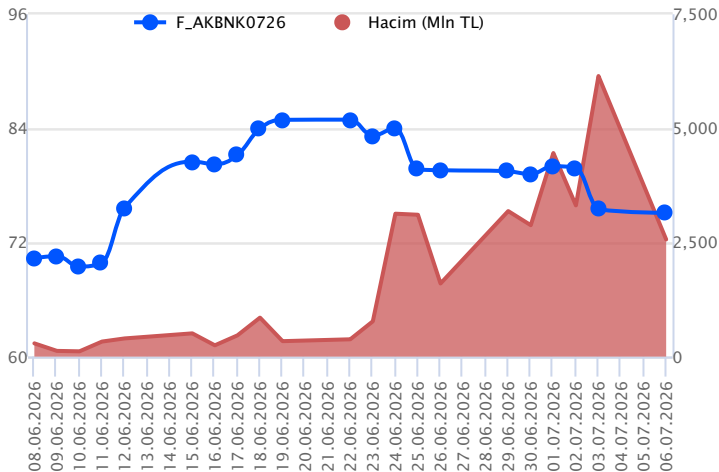
Temmuz vadeli THYAO pay sözleşmesi 343,10 – 359,25 TL aralığında hareket ederek dün günü %4,0 oranında bir yükselişle 356,20 TL uzlaşma fiyatından tamamladı. Jeopolitik risklerdeki yatışma ve petrol fiyatlarındaki gerileme havacılık sektörü için destekleyici gelişmeler olarak izlenirken, THYAO cephesinde dün pozitif ayrışmayla birlikte yükselişlerin güç kazandığı bir fiyatlama takip edildi. THYAO sözleşmesinde 357,80 – 359,25 ve 360,00 seviyeleri kısa vadeli ilk direnç noktalarıdır. 360,00 TL üzerinde kalıcılık sağlanabilirse 361,45 – 363,10 – 365,00 – 369,20 ve 373,00 seviyeleri direnç konumunda bulunmaktadır. Sözleşmede olası kâr satışlarında ise 354,00 – 352,40 ve 350,00 seviyeleri kısa vadeli destek noktalarıdır. 350,00 TL üzerinde kalındığı sürece yükseliş eğilimi gücünü koruyabilir. Ancak bu seviye altına sarkmalarda 348,00 – 345,70 – 343,10 – 340,50 ve 338,55 seviyelerine doğru kademeli geri çekilmeler gündeme gelebilir.

### F\_ASELS0726 Vadeli Kontratı



Temmuz vadeli ASELS pay sözleşmesi dün 405,55-420,05TL seviyeleri arasında dalgalanarak günü yüzde 0,6 yükselişle 411,65TL uzlaşma fiyatından tamamladı. Sözleşmede sınırlı da olsa alımlar sürdü. Bugün içinde yukarı yönlü hareketin devamında 413,25 - 416,15 - 418,95 - 420,85 direnç noktaları olarak izlenebilir. Bu direnç noktalarının aşılmasıyla hareketin 422,75 - 424,65 ve 428,45 bölgelerine doğru devamını destekleyebilir. Geri çekilmeler içinse 407,55 - 404,75 - 402,35 - 401,00 - 399,00 destek noktaları olarak görülebilir. Bu seviyelerin altında 397,35 - 395,95 - 393,00 - 391,25 destek noktaları olarak bulunmaktadır. Sözleşmenin bu desteklerin altına doğru kırılım gerçekleşmesi, satış baskısını arttırabilir.

### F\_AKBNK0726 Vadeli Kontratı



Temmuz vadeli AKBNK pay sözleşmesi dün 74,72-76,49TL seviyeleri arasında dalgalanarak günü yüzde 0,3 sınırlı düşüşle 75,22TL uzlaşma fiyatından tamamladı. Cuma günü sert satışların ardından dün daha temkinli bir seyir takip edildi. Sözleşme için bugün tepki alımları görülmesi durumunda 76,45 - 77,75 ve 79,24 direnç noktaları olarak izlenecek. Bu seviyelerin üzerinde kapanışların görülmesi durumunda 80,48 - 81,24 - 83,56 ve 85,20 direnç noktaları olarak görülmektedir. Sözleşmede daha öncede belirttiğimiz gibi 76,45-77,75 bölgesinin üzerinde kapanışlar, yükseliş hareketini destekleyebilir. Geri çekilmeler içinse 74,44 - 73,75 - 71,82 - 69,95 - 68,00 ve 66,86 destek noktaları olarak takip edilmektedir. Bu seviyelerin altı, aşağı yönlü baskıya neden olabilir.

## Dayanak Varlıkların Teknik Göstergeler Görünümleri

## 20 Gün Ortalama/Fiyat Kesişmesi (YUKARI)

AKSEN  
XSD25

## Güç Göstergeleri Olumlu

THYAO

RSI ve Momentum göstergelerine göre olumlu olanlar

## 50 Gün Ortalama/Fiyat Kesişmesi (YUKARI)

TRMET  
KRDMD

## MACD

ASTOR GÜÇLÜ AL  
KRDMD GÜÇLÜ SAT  
PGSUS GÜÇLÜ SAT  
EKGYO ZAYIF SAT

## 20/50 Gün Ortalama Kesişmesi (YUKARI)

ASELS

## Para Girişi Olan Dayanak Varlıklar

	Kapanış	İşlem Hacmi (Mln TL)
XU030	16,764.18	145,847.88079
XSD25	17,667.01	112,388.45840
X10XB	19,307.44	94,746.59655
THYAO	347.00	30,330.18672
ASELS	401.75	21,747.28461

## Yüksek Hacimliler

	İşlem Hacmi (Mln TL)
XU030	145,847.88
XSD25	112,388.46
X10XB	94,746.60
THYAO	30,330.19
XLBNK	25,522.83

## 20 Gün Ortalama/Fiyat Kesişmesi (AŞAĞI)

EKGYO  
ENKAI

## Güç Göstergeleri Zayıf

HEKTS  
SASA  
ULKER  
FROTO  
PETKM

RSI ve Momentum göstergelerine göre zayıf olanlar

## 50 Gün Ortalama/Fiyat Kesişmesi (AŞAĞI)

Bu şartları sağlayan dayanak varlık bulunmamaktadır.

## Göstergeleri Dipte Olanlar

YKBNK  
SAHOL  
TAVHL  
GARAN  
XLBNK

CCI, RSI, Stochastics, Williams' %R , MFI ve DX göstergelerinin ortalaması en düşük olanlar

## 20/50 Gün Ortalama Kesişmesi (AŞAĞI)

Bu şartları sağlayan dayanak varlık bulunmamaktadır.

## Para Çıkışı Olan Dayanak Varlıklar

	Kapanış	İşlem Hacmi (Mln TL)
SISE	43.48	2,670.60
CIMSA	48.24	385.96

## Dayanak Varlıkların Teknik Gösterge Konumları

Kod	5 Günlük H.O	10 Günlük H.O	20 Günlük H.O	50 Günlük H.O	RSI	StochS	MACD	CCI
AEFES	SATIM	SATIM	SATIM	ALIM	SATIM	ALIM	SATIM	SATIM
AKBNK	SATIM	SATIM	SATIM	SATIM	SATIM	ALIM	SATIM	SATIM
AKSEN	ALIM	ALIM	ALIM	ALIM	ALIM	SATIM	SATIM	ALIM
ALARK	SATIM	SATIM	ALIM	ALIM	SATIM	ALIM	SATIM	SATIM
ARCLK	SATIM	SATIM	SATIM	SATIM	SATIM	SATIM	ALIM	ALIM
ASELS	ALIM	ALIM	ALIM	ALIM	ALIM	SATIM	ALIM	ALIM
ASTOR	ALIM	ALIM	ALIM	ALIM	ALIM	SATIM	ALIM	ALIM
BIMAS	ALIM	ALIM	SATIM	SATIM	ALIM	SATIM	SATIM	ALIM
BRSAN	SATIM	SATIM	SATIM	SATIM	SATIM	ALIM	SATIM	ALIM
CIMSA	ALIM	SATIM	SATIM	SATIM	ALIM	SATIM	SATIM	ALIM
CNH/TRY	ALIM	ALIM	ALIM	ALIM	SATIM	ALIM	SATIM	SATIM
DOAS	SATIM	SATIM	SATIM	SATIM	ALIM	SATIM	SATIM	ALIM
DOHOL	ALIM	SATIM	SATIM	SATIM	ALIM	SATIM	SATIM	ALIM
EKGYO	SATIM	SATIM	SATIM	ALIM	SATIM	ALIM	SATIM	SATIM
ENJSA	SATIM	SATIM	SATIM	SATIM	ALIM	SATIM	ALIM	ALIM
ENKAI	SATIM	SATIM	SATIM	SATIM	SATIM	ALIM	ALIM	SATIM
EREGL	ALIM	ALIM	ALIM	ALIM	ALIM	SATIM	SATIM	ALIM
EUR/TRY	ALIM	ALIM	ALIM	ALIM	ALIM	SATIM	ALIM	ALIM
EUR/USD	ALIM	ALIM	SATIM	SATIM	ALIM	SATIM	ALIM	ALIM
FROTO	SATIM	SATIM	SATIM	SATIM	SATIM	ALIM	SATIM	SATIM
GARAN	SATIM	SATIM	SATIM	SATIM	SATIM	ALIM	SATIM	SATIM
GBP/USD	ALIM	ALIM	ALIM	ALIM	ALIM	SATIM	ALIM	ALIM
GUBRF	ALIM	SATIM	SATIM	SATIM	ALIM	SATIM	SATIM	ALIM
HALKB	SATIM	SATIM	SATIM	ALIM	SATIM	ALIM	SATIM	ALIM
HEKTS	SATIM	SATIM	SATIM	SATIM	SATIM	SATIM	SATIM	ALIM
ISCTR	SATIM	SATIM	SATIM	SATIM	SATIM	ALIM	SATIM	SATIM
KCHOL	SATIM	SATIM	SATIM	SATIM	SATIM	ALIM	SATIM	SATIM
KONTR	ALIM	SATIM	SATIM	SATIM	ALIM	SATIM	SATIM	ALIM
KRDMD	SATIM	SATIM	SATIM	ALIM	SATIM	SATIM	SATIM	ALIM
MGROS	SATIM	SATIM	SATIM	SATIM	SATIM	SATIM	SATIM	ALIM
ODAS	SATIM	SATIM	SATIM	ALIM	SATIM	ALIM	SATIM	SATIM
OYAKC	SATIM	SATIM	SATIM	SATIM	SATIM	ALIM	ALIM	SATIM
PETKM	SATIM	SATIM	SATIM	SATIM	SATIM	SATIM	ALIM	ALIM
PGSUS	SATIM	SATIM	SATIM	SATIM	SATIM	SATIM	SATIM	SATIM
RUB/TRY	ALIM	SATIM	SATIM	SATIM	ALIM	SATIM	SATIM	ALIM
SAHOL	SATIM	SATIM	SATIM	SATIM	SATIM	ALIM	SATIM	SATIM
SASA	SATIM	SATIM	SATIM	SATIM	SATIM	SATIM	SATIM	SATIM
SISE	SATIM	SATIM	SATIM	SATIM	SATIM	ALIM	SATIM	SATIM
SOKM	SATIM	SATIM	SATIM	SATIM	SATIM	SATIM	SATIM	SATIM
TAVHL	SATIM	SATIM	SATIM	SATIM	SATIM	ALIM	SATIM	SATIM
TCELL	ALIM	SATIM	SATIM	SATIM	ALIM	SATIM	SATIM	ALIM
THYAO	ALIM	ALIM	ALIM	ALIM	ALIM	SATIM	ALIM	ALIM
TKFEN	SATIM	SATIM	SATIM	ALIM	SATIM	ALIM	ALIM	SATIM
TOASO	SATIM	SATIM	SATIM	SATIM	SATIM	SATIM	SATIM	ALIM
TRALT	ALIM	ALIM	ALIM	ALIM	ALIM	SATIM	ALIM	ALIM
TRMET	ALIM	ALIM	ALIM	ALIM	ALIM	SATIM	ALIM	ALIM
TSKB	SATIM	SATIM	SATIM	SATIM	SATIM	ALIM	SATIM	SATIM
TTKOM	SATIM	SATIM	SATIM	SATIM	SATIM	SATIM	SATIM	SATIM
TUPRS	ALIM	ALIM	ALIM	ALIM	ALIM	ALIM	ALIM	ALIM
ULKER	SATIM	SATIM	SATIM	SATIM	ALIM	SATIM	SATIM	ALIM
USD/TRY	ALIM	ALIM	ALIM	ALIM	ALIM	SATIM	ALIM	ALIM
VAKBN	SATIM	SATIM	SATIM	SATIM	SATIM	ALIM	SATIM	SATIM
VESTL	SATIM	SATIM	SATIM	SATIM	SATIM	ALIM	ALIM	SATIM
X10XB	ALIM	ALIM	ALIM	ALIM	ALIM	SATIM	ALIM	ALIM
XAU/TRY	ALIM	ALIM	ALIM	SATIM	ALIM	SATIM	ALIM	ALIM
XAU/USD	ALIM	ALIM	SATIM	SATIM	ALIM	SATIM	ALIM	ALIM
XLBNK	SATIM	SATIM	SATIM	SATIM	SATIM	ALIM	SATIM	SATIM
XSD25	ALIM	SATIM	ALIM	ALIM	ALIM	SATIM	SATIM	ALIM
XU030	ALIM	ALIM	ALIM	ALIM	ALIM	SATIM	ALIM	ALIM
YKBNK	SATIM	SATIM	SATIM	SATIM	SATIM	ALIM	SATIM	SATIM

Kod	Destek 3	Destek 2	Destek 1	Kapanış	Pivot	Direnc 1	Direnc 2	Direnc 3
	<b>DESTEKLER</b>			<b>DİRENÇLER</b>				
F_AEFES0726	19.66	20.08	20.38	<b>20.67</b>	<b>20.80</b>	21.10	21.52	21.82
F_AEFES0826	20.18	20.60	20.89	<b>21.18</b>	<b>21.31</b>	21.60	22.02	22.31
F_AKBNK0726	72.62	73.67	74.39	<b>75.11</b>	<b>75.44</b>	76.16	77.21	77.93
F_AKBNK0826	74.77	75.74	76.46	<b>77.18</b>	<b>77.43</b>	78.15	79.12	79.84
F_AKSEN0726	79.44	81.07	84.04	<b>87.01</b>	<b>85.67</b>	88.64	90.27	93.24
F_AKSEN0826	81.61	83.27	86.20	<b>89.13</b>	<b>87.86</b>	90.79	92.45	95.38
F_ALARK0726	97.55	100.50	102.75	<b>105.00</b>	<b>105.70</b>	107.95	110.90	113.15
F_ALARK0826	102.93	105.27	106.68	<b>108.10</b>	<b>109.02</b>	110.43	112.77	114.18
F_ARCLK0726	96.47	98.73	99.87	<b>101.00</b>	<b>102.13</b>	103.27	105.53	106.67
F_ARCLK0826	99.65	101.70	102.95	<b>104.20</b>	<b>105.00</b>	106.25	108.30	109.55
F_ASELS0726	390.08	397.82	404.58	<b>411.35</b>	<b>412.32</b>	419.08	426.82	433.58
F_ASELS0826	400.22	407.88	414.87	<b>421.85</b>	<b>422.53</b>	429.52	437.18	444.17
F_ASTOR0726	310.38	315.72	320.48	<b>325.25</b>	<b>325.82</b>	330.58	335.92	340.68
F_ASTOR0826	316.33	321.67	326.08	<b>330.50</b>	<b>331.42</b>	335.83	341.17	345.58
F_BIMAS0726N1	359.03	363.12	371.28	<b>379.45</b>	<b>375.37</b>	383.53	387.62	395.78
F_BIMAS0826	371.08	374.62	381.43	<b>388.25</b>	<b>384.97</b>	391.78	395.32	402.13
F_BRSAN0726	545.83	557.97	564.03	<b>570.10</b>	<b>576.17</b>	582.23	594.37	600.43
F_BRSAN0826	566.63	576.67	582.03	<b>587.40</b>	<b>592.07</b>	597.43	607.47	612.83
F_CIMSA0726	47.03	48.12	48.67	<b>49.23</b>	<b>49.76</b>	50.31	51.40	51.95
F_CIMSA0826	48.45	49.45	50.01	<b>50.56</b>	<b>51.01</b>	51.57	52.57	53.13
F_CNHTRY0726	7.06	7.06	7.06	<b>7.06</b>	<b>7.06</b>	7.06	7.06	7.06
F_CNHTRY0826	7.27	7.27	7.27	<b>7.27</b>	<b>7.27</b>	7.27	7.27	7.27
F_DOAS0726	178.83	182.67	184.58	<b>186.50</b>	<b>188.42</b>	190.33	194.17	196.08
F_DOAS0826	168.23	172.02	174.23	<b>176.45</b>	<b>178.02</b>	180.23	184.02	186.23
F_DOHOL0726	20.49	20.73	20.93	<b>21.13</b>	<b>21.17</b>	21.37	21.61	21.81
F_DOHOL0826	20.74	20.99	21.25	<b>21.50</b>	<b>21.50</b>	21.76	22.01	22.27
F_EKGYO0726	20.24	20.58	20.80	<b>21.02</b>	<b>21.14</b>	21.36	21.70	21.92
F_EKGYO0826	20.79	21.12	21.34	<b>21.56</b>	<b>21.67</b>	21.89	22.22	22.44
F_ENJSA0726	100.03	102.02	103.63	<b>105.25</b>	<b>105.62</b>	107.23	109.22	110.83
F_ENJSA0826	102.82	104.78	105.82	<b>106.85</b>	<b>107.78</b>	108.82	110.78	111.82
F_ENKAI0726	87.90	90.42	91.80	<b>93.19</b>	<b>94.32</b>	95.70	98.22	99.60
F_ENKAI0826	90.05	92.61	93.89	<b>95.17</b>	<b>96.45</b>	97.73	100.29	101.57
F_EREGL0726	40.12	40.60	41.52	<b>42.45</b>	<b>42.00</b>	42.92	43.40	44.32
F_EREGL0826	41.14	41.63	42.51	<b>43.40</b>	<b>43.00</b>	43.88	44.37	45.25
F_EURTRY0726	54.16	54.24	54.35	<b>54.47</b>	<b>54.43</b>	54.55	54.63	54.74
F_EURTRY0826	55.19	55.41	55.56	<b>55.70</b>	<b>55.78</b>	55.92	56.14	56.29
F_EURUSD0726	1.14	1.14	1.14	<b>1.14</b>	<b>1.14</b>	1.14	1.15	1.15
F_EURUSD0826	1.14	1.14	1.14	<b>1.15</b>	<b>1.15</b>	1.15	1.15	1.15
F_FROTO0726	79.87	81.76	82.82	<b>83.89</b>	<b>84.71</b>	85.77	87.66	88.72
F_FROTO0826	81.98	83.86	84.85	<b>85.83</b>	<b>86.73</b>	87.72	89.60	90.59
F_GARAN0726	133.57	134.98	136.17	<b>137.35</b>	<b>137.58</b>	138.77	140.18	141.37
F_GARAN0826	136.60	138.25	139.15	<b>140.05</b>	<b>140.80</b>	141.70	143.35	144.25
F_GBPUSD0726	1.33	1.33	1.33	<b>1.33</b>	<b>1.33</b>	1.33	1.33	1.33
F_GBPUSD0826	1.33	1.33	1.33	<b>1.33</b>	<b>1.33</b>	1.33	1.34	1.34
F_GUBRF0726	447.22	454.23	462.82	<b>471.40</b>	<b>469.83</b>	478.42	485.43	494.02
F_GUBRF0826	459.07	465.83	474.52	<b>483.20</b>	<b>481.28</b>	489.97	496.73	505.42
F_HALKB0726	42.83	43.68	44.19	<b>44.69</b>	<b>45.04</b>	45.55	46.40	46.91
F_HALKB0826	44.10	44.87	45.39	<b>45.91</b>	<b>46.16</b>	46.68	47.45	47.97
F_HEKTS0726	3.07	3.16	3.21	<b>3.26</b>	<b>3.30</b>	3.35	3.44	3.49
F_HEKTS0826	3.13	3.23	3.28	<b>3.34</b>	<b>3.38</b>	3.43	3.53	3.58
F_ISCTR0726	14.25	14.36	14.53	<b>14.69</b>	<b>14.64</b>	14.81	14.92	15.09
F_ISCTR0826	14.62	14.74	14.88	<b>15.02</b>	<b>15.00</b>	15.14	15.26	15.40
F_KCHOL0726	183.75	187.65	190.20	<b>192.75</b>	<b>194.10</b>	196.65	200.55	203.10
F_KCHOL0826	188.25	192.35	194.65	<b>196.95</b>	<b>198.75</b>	201.05	205.15	207.45
F_KONTR0726	3.30	3.39	3.52	<b>3.65</b>	<b>3.61</b>	3.74	3.83	3.96
F_KRDMD0726	38.72	39.16	39.60	<b>40.04</b>	<b>40.04</b>	40.48	40.92	41.36
F_KRDMD0826	39.60	40.09	40.48	<b>40.88</b>	<b>40.97</b>	41.36	41.85	42.24
F_MGROS0726	637.93	643.67	648.83	<b>654.00</b>	<b>654.57</b>	659.73	665.47	670.63
F_MGROS0826	653.77	659.63	664.37	<b>669.10</b>	<b>670.23</b>	674.97	680.83	685.57
F_ODAS0726	7.96	8.13	8.25	<b>8.38</b>	<b>8.42</b>	8.54	8.71	8.83
F_ODAS0826	8.19	8.34	8.46	<b>8.57</b>	<b>8.61</b>	8.73	8.88	9.00
F_OYAKC0726	20.14	20.58	20.84	<b>21.10</b>	<b>21.28</b>	21.54	21.98	22.24
F_OYAKC0826	20.66	21.12	21.35	<b>21.58</b>	<b>21.81</b>	22.04	22.50	22.73
F_PETKM0726	18.76	18.95	19.14	<b>19.32</b>	<b>19.33</b>	19.52	19.71	19.90
F_PETKM0826	19.34	19.52	19.66	<b>19.81</b>	<b>19.84</b>	19.98	20.16	20.30
F_PGSUS0726	173.02	175.58	177.17	<b>178.75</b>	<b>179.73</b>	181.32	183.88	185.47

Kod	Destek 3	Destek 2	Destek 1	Kapanış	Pivot	Direnç 1	Direnç 2	Direnç 3
<b>DESTEKLER</b>				<b>DİRENÇLER</b>				
F_PGSUS0826	177.23	179.92	181.43	<b>182.95</b>	<b>184.12</b>	185.63	188.32	189.83
F_SAHOL0726	90.87	93.16	94.50	<b>95.84</b>	<b>96.79</b>	98.13	100.42	101.76
F_SAHOL0826	93.11	95.46	96.80	<b>98.14</b>	<b>99.15</b>	100.49	102.84	104.18
F_SASA0726	2.25	2.32	2.36	<b>2.41</b>	<b>2.43</b>	2.47	2.54	2.58
F_SASA0826	2.31	2.38	2.42	<b>2.47</b>	<b>2.49</b>	2.53	2.60	2.64
F_SISE0726	42.21	43.19	43.84	<b>44.48</b>	<b>44.82</b>	45.47	46.45	47.10
F_SISE0826	43.23	44.26	44.87	<b>45.48</b>	<b>45.90</b>	46.51	47.54	48.15
F_SOKM0726	43.37	44.77	45.46	<b>46.16</b>	<b>46.86</b>	47.55	48.95	49.64
F_SOKM0826	45.35	46.53	47.12	<b>47.71</b>	<b>48.30</b>	48.89	50.07	50.66
F_TAVHL0726	263.70	269.90	273.00	<b>276.10</b>	<b>279.20</b>	282.30	288.50	291.60
F_TAVHL0826	272.08	277.67	281.08	<b>284.50</b>	<b>286.67</b>	290.08	295.67	299.08
F_TCELL0726	106.12	107.38	108.92	<b>110.45</b>	<b>110.18</b>	111.72	112.98	114.52
F_TCELL0826	109.35	110.35	112.05	<b>113.75</b>	<b>113.05</b>	114.75	115.75	117.45
F_THYAO0726	329.47	336.28	345.62	<b>354.95</b>	<b>352.43</b>	361.77	368.58	377.92
F_THYAO0826	337.97	344.93	354.17	<b>363.40</b>	<b>361.13</b>	370.37	377.33	386.57
F_TKFEN0726	121.25	128.60	132.90	<b>137.20</b>	<b>140.25</b>	144.55	151.90	156.20
F_TKFEN0826	124.57	132.03	136.22	<b>140.40</b>	<b>143.68</b>	147.87	155.33	159.52
F_TOASO0726	297.65	301.45	305.25	<b>309.05</b>	<b>309.05</b>	312.85	316.65	320.45
F_TOASO0826	304.45	308.70	311.60	<b>314.50</b>	<b>315.85</b>	318.75	323.00	325.90
F_TRALT0726	48.97	50.07	51.25	<b>52.44</b>	<b>52.35</b>	53.53	54.63	55.81
F_TRALT0826	50.51	51.55	52.59	<b>53.62</b>	<b>53.63</b>	54.67	55.71	56.75
F_TRMET0726	117.50	119.00	120.75	<b>122.50</b>	<b>122.25</b>	124.00	125.50	127.25
F_TRMET0826	120.18	121.72	123.58	<b>125.45</b>	<b>125.12</b>	126.98	128.52	130.38
F_TSKB0726	11.62	11.80	11.93	<b>12.06</b>	<b>12.11</b>	12.24	12.42	12.55
F_TSKB0826	12.07	12.19	12.28	<b>12.38</b>	<b>12.40</b>	12.49	12.61	12.70
F_TTKOM0726	59.78	60.79	61.35	<b>61.92</b>	<b>62.36</b>	62.92	63.93	64.49
F_TTKOM0826	61.48	62.44	62.98	<b>63.52</b>	<b>63.94</b>	64.48	65.44	65.98
F_TUPRS0726	239.27	243.88	248.67	<b>253.45</b>	<b>253.28</b>	258.07	262.68	267.47
F_TUPRS0826	245.68	250.17	254.83	<b>259.50</b>	<b>259.32</b>	263.98	268.47	273.13
F_ULKER0726	99.12	100.18	100.92	<b>101.65</b>	<b>101.98</b>	102.72	103.78	104.52
F_ULKER0826	101.70	102.75	103.50	<b>104.25</b>	<b>104.55</b>	105.30	106.35	107.10
F_USDTRY0726	47.59	47.62	47.64	<b>47.66</b>	<b>47.67</b>	47.69	47.72	47.74
F_USDTRY0826	48.74	48.78	48.81	<b>48.84</b>	<b>48.86</b>	48.89	48.93	48.96
F_VAKBN0726	31.90	32.16	32.45	<b>32.73</b>	<b>32.71</b>	33.00	33.26	33.55
F_VAKBN0826	32.82	33.06	33.31	<b>33.56</b>	<b>33.55</b>	33.80	34.04	34.29
F_VESTL0726	23.60	24.33	24.77	<b>25.22</b>	<b>25.50</b>	25.94	26.67	27.11
F_VESTL0826	24.20	24.94	25.36	<b>25.79</b>	<b>26.10</b>	26.52	27.26	27.68
F_X10XB0826	19,799.33	19,980.67	20,113.33	<b>20,246.00</b>	<b>20,294.67</b>	20,427.33	20,608.67	20,741.33
F_X10XB1026	20,949.00	21,033.00	21,075.00	<b>21,117.00</b>	<b>21,159.00</b>	21,201.00	21,285.00	21,327.00
F_XAUTRYM0826	6,484.57	6,508.33	6,539.17	<b>6,570.00</b>	<b>6,562.93</b>	6,593.77	6,617.53	6,648.37
F_XAUTRYM1026	6,859.90	6,890.40	6,925.20	<b>6,960.00</b>	<b>6,955.70</b>	6,990.50	7,021.00	7,055.80
F_XAUUSD0826	4,137.50	4,150.10	4,171.40	<b>4,192.70</b>	<b>4,184.00</b>	4,205.30	4,217.90	4,239.20
F_XAUUSD1026	4,176.87	4,192.63	4,215.07	<b>4,237.50</b>	<b>4,230.83</b>	4,253.27	4,269.03	4,291.47
F_XLBNK0826	15,630.67	15,799.33	15,918.67	<b>16,038.00</b>	<b>16,087.33</b>	16,206.67	16,375.33	16,494.67
F_XLBNK1026	16,564.67	16,741.33	16,845.67	<b>16,950.00</b>	<b>17,022.33</b>	17,126.67	17,303.33	17,407.67
F_XSD250826	11,744.33	14,215.67	15,451.33	<b>16,687.00</b>	<b>17,922.67</b>	19,158.33	21,629.67	22,865.33
F_XU0300826	17,091.33	17,259.67	17,393.33	<b>17,527.00</b>	<b>17,561.67</b>	17,695.33	17,863.67	17,997.33
F_XU0301026	17,976.33	18,120.67	18,274.33	<b>18,428.00</b>	<b>18,418.67</b>	18,572.33	18,716.67	18,870.33
F_YKBNK0726	36.84	37.51	37.93	<b>38.34</b>	<b>38.60</b>	39.02	39.69	40.11
F_YKBNK0826	37.80	38.47	38.88	<b>39.28</b>	<b>39.55</b>	39.96	40.63	41.04

Sözleşme Kodu	Vade Ayı	Uzlaşma Fiyatı	Önceki Uzlaşma Fiyatı	Değişim	Değişim Puan	Gün İçi Yüksek	Gün İçi Düşük	İşlem Miktarı	İşlem Hacim	Açık Pozisyon	Açık Pozisyon Değişimi	Vadeye Kalan Gün Sayısı	Takasbank Başlangıç Teminatı %
<b>ENDEKS KONTRATLARI</b>													
F_XU0300826	31.08.2026	17,518.00	17,437.00	0.46 %	81.00	17,730.00	17,428.00	292,895.00	51,440,799,620.00	368,183.00	-2,921.00	56	11
F_XU0301026	30.10.2026	18,366.00	18,285.00	0.44 %	81.00	18,563.00	18,265.00	2,003.00	368,899,660.00	4,686.00	-1.00	116	11
F_XU0301226	31.12.2026	19,270.00	19,187.00	0.43 %	83.00	19,496.00	19,234.00	87.00	16,848,710.00	1,305.00	2.00	178	11
<b>DÖVİZ KONTRATLARI</b>													
F_CNHTRY0726	31.07.2026	7.0615	7.0615	0.00 %	0.00	7.0615	7.0615	10	706,150	10	10	25	11
F_CNHTRY0826	31.08.2026	7.2682	7.2682	0.00 %	0.00	7.2682	7.2682	5	363,410	5	5	56	11
F_EURTRY0726	31.07.2026	54.3790	54.5900	-0.39 %	-0.21	54.5120	54.3170	268	14,575,023	7,846	-206	25	10
F_EURTRY0826	31.08.2026	55.7000	55.9800	-0.50 %	-0.28	55.9980	55.6330	1,417	78,946,871	4,708	1,399	56	10
F_EURUSD0726	31.07.2026	1.1430	1.1452	-0.19 %	0.00	1.1443	1.1424	3,801	202,618,036	20,879	-930	25	5
F_EURUSD0826	31.08.2026	1.1445	1.1486	-0.36 %	0.00	1.1467	1.1435	137	7,309,175	1,417	23	56	5
F_GBPUSD0726	31.07.2026	1.3325	1.3352	-0.20 %	0.00	1.3325	1.3325	2	124,279	51	2	25	5
F_GBPUSD0826	31.08.2026	1.3343	1.3343	0.00 %	0.00	1.3360	1.3325	6	372,950	44	-6	56	5
F_RUBTRY0726	31.07.2026	0.0000	0.0000	0.00 %	0.00	0.0000	0.0000					25	18
F_RUBTRY0826	31.08.2026	0.0000	0.0000	0.00 %	0.00	0.0000	0.0000					56	18
F_USDTRY0726	31.07.2026	47.6620	47.7060	-0.09 %	-0.04	47.7020	47.6520	154,604	7,369,789,469	4,148,446	43,973	25	11
F_USDTRY0826	31.08.2026	48.8390	48.8910	-0.11 %	-0.05	48.8990	48.8250	28,891	1,411,349,752	2,034,253	10,022	56	11
F_P_USDTRY0726	31.07.2026	0.0000	0.0000	0.00 %	0.00	0.0000	0.0000					25	11
F_P_USDTRY0826	31.08.2026	0.0000	0.0000	0.00 %	0.00	0.0000	0.0000					56	11
<b>KIYMETLİ MADEN KONTRATLARI</b>													
F_XAUTRYM0826	31.08.2026	6,558.300	6,598.500	-0.61 %	-40.20	6,586.700	6,532.100	39,169	256,900,868	733,545	74	56	14
F_XAUTRYM1026	30.10.2026	6,939.100	7,021.700	-1.18 %	-82.60	6,986.200	6,920.900	4,769	33,186,700	19,866	1,711	116	14
F_XAUUSD0826	31.08.2026	4,177.300	4,204.800	-0.65 %	-27.50	4,196.600	4,162.700	21,992	4,290,159,403	91,225	3,069	56	10
F_XAUUSD1026	30.10.2026	4,222.800	4,246.600	-0.56 %	-23.80	4,246.600	4,208.400	1,275	251,333,543	1,780	9	116	10
<b>PAY VADELİ</b>													
F_AEFES0726	31.07.2026	20.680	21.030	-1.66 %	-0.35	21.230	20.510	92,332	192,335,431	289,926	2,170	25	14
F_AEFES0826	31.08.2026	21.180	21.560	-1.76 %	-0.38	21.730	21.020	6,421	13,706,208	22,325	2,527	56	14
F_AKBNK0726	31.07.2026	75.220	75.470	-0.33 %	-0.25	76.490	74.720	339,302	2,565,954,757	894,496	5,744	25	16
F_AKBNK0826	31.08.2026	77.120	77.460	-0.44 %	-0.34	78.400	76.710	36,682	287,926,718	56,390	22,146	56	16
F_AKSEN0726	31.07.2026	86.950	82.880	4.91 %	4.07	87.300	82.700	32,780	279,638,858	71,675	-3,058	25	14
F_AKSEN0826	31.08.2026	88.950	85.060	4.57 %	3.89	89.520	84.930	2,112	18,371,521	3,943	77	56	14
F_ALARK0726	31.07.2026	104.750	107.550	-2.60 %	-2.80	108.650	103.450	9,486	101,020,315	60,178	1,107	25	13
F_ALARK0826	31.08.2026	108.500	110.150	-1.50 %	-1.65	111.350	107.600	431	4,730,880	687	140	56	13
F_ARCLK0726	31.07.2026	101.150	102.250	-1.08 %	-1.10	104.400	101.000	6,471	66,427,155	40,506	70	25	13
F_ARCLK0826	31.08.2026	103.900	105.150	-1.19 %	-1.25	107.050	103.750	145	1,524,930	1,803	32	56	13
F_ASELS0726	31.07.2026	411.650	409.200	0.60 %	2.45	420.050	405.550	127,379	5,251,814,710	112,178	6,789	25	16
F_ASELS0826	31.08.2026	421.550	419.900	0.39 %	1.65	430.200	415.550	4,328	183,177,085	3,449	133	56	16
F_ASTOR0726	31.07.2026	324.650	326.500	-0.57 %	-1.85	331.150	321.050	64,393	2,095,611,525	48,730	-765	25	16
F_ASTOR0826	31.08.2026	330.150	332.800	-0.80 %	-2.65	336.750	327.000	1,510	50,099,280	1,493	-99	56	16
F_BIMAS0726N1	31.07.2026	379.300	365.050	3.90 %	14.25	379.450	367.200	16,091	1,207,002,460	33,544	-1,639	25	13
F_BIMAS0826	31.08.2026	387.900	374.900	3.47 %	13.00	388.500	378.150	1,104	42,483,275	2,554	272	56	13
F_BRSAN0726	31.07.2026	570.600	580.700	-1.74 %	-10.10	588.300	570.100	4,001	231,794,980	4,972	-114	25	16
F_BRSAN0826	31.08.2026	587.200	594.800	-1.28 %	-7.60	602.100	586.700	87	5,161,230	432	9	56	16
F_CIMSA0726	31.07.2026	49.350	49.800	-0.90 %	-0.45	50.840	49.200	24,904	124,216,449	46,056	3,587	25	13
F_CIMSA0826	31.08.2026	50.480	51.050	-1.12 %	-0.57	52.020	50.460	586	2,999,021	1,491	146	56	13
F_DOAS0726	31.07.2026	187.200	190.850	-1.91 %	-3.65	192.250	186.500	1,871	35,517,235	4,048	-188	25	15
F_DOAS0826	31.08.2026	176.950	179.850	-1.61 %	-2.90	181.800	175.800	223	3,991,840	652	23	56	15
F_DOHOL0726	31.07.2026	21.140	21.030	0.52 %	0.11	21.410	20.970	45,939	97,222,227	224,308	-4,041	25	14
F_DOHOL0826	31.08.2026	21.460	21.420	0.19 %	0.04	21.760	21.250	2,890	6,223,151	11,655	1,880	56	14
F_EKGYO0726	31.07.2026	20.980	21.230	-1.18 %	-0.25	21.480	20.920	478,342	1,014,299,214	725,353	-7,866	25	16
F_EKGYO0826	31.08.2026	21.510	21.770	-1.19 %	-0.26	22.000	21.450	18,254	39,610,132	16,691	4,453	56	16
F_ENJSA0726	31.07.2026	105.200	106.150	-0.89 %	-0.95	107.600	104.000	6,373	67,473,705	15,356	-700	25	13
F_ENJSA0826	31.08.2026	107.300	109.550	-2.05 %	-2.25	109.750	106.750	155	1,681,225	581	8	56	13
F_ENKAI0726	31.07.2026	93.080	95.910	-2.95 %	-2.83	96.830	92.930	30,816	290,643,265	76,806	6,117	25	14
F_ENKAI0826	31.08.2026	95.350	98.100	-2.80 %	-2.75	99.010	95.170	2,437	23,427,887	5,482	1,061	56	14
F_EREGL0726	31.07.2026	42.430	41.110	3.21 %	1.32	42.470	41.070	360,212	1,511,612,147	682,385	19,309	25	14
F_EREGL0826	31.08.2026	43.360	42.170	2.82 %	1.19	43.480	42.110	13,115	56,332,028	9,312	2,015	56	14
F_FROTO0726	31.07.2026	83.840	85.810	-2.30 %	-1.97	86.590	83.640	50,240	427,297,426	144,629	12,505	25	14
F_FROTO0826	31.08.2026	85.970	87.850	-2.14 %	-1.88	88.620	85.750	7,094	61,742,696	11,956	5,352	56	14
F_GARAN0726	31.07.2026	136.850	137.050	-0.15 %	-0.20	139.000	136.400	76,618	1,052,820,345	276,312	-1,583	25	14
F_GARAN0826	31.08.2026	140.100	140.450	-0.25 %	-0.35	142.450	139.900	4,520	63,637,670	11,951	2,373	56	14
F_GUBRF0726	31.07.2026	471.850	466.350	1.18 %	5.50	476.850	461.250	5,653	266,299,315	14,904	629	25	15
F_GUBRF0826	31.08.2026	484.750	478.400	1.33 %	6.35	488.050	472.600	1,023	49,555,680	1,106	-4	56	15
F_HALKB0726	31.07.2026	44.830	44.880	-0.11 %	-0.05	45.900	44.540	155,239	700,189,180	265,306	7,553	25	17
F_HALKB0826	31.08.2026	45.980	45.870	0.24 %	0.11	46.930	45.640	7,495	34,638,566	16,187	2,502	56	17
F_HEKTS0726	31.07.2026	3.260	3.380	-3.55 %	-0.12	3.390	3.250	816,340	272,303,358	1,773,957	65,339	25	15
F_HEKTS0826	31.08.2026	3.330	3.470	-4.03 %	-0.14	3.470	3.320	26,973	9,254,875	44,624	17,761	56	15

Sözleşme Kodu	Vade Ayı	Uzlaşma Fiyatı	Önceki Uzlaşma Fiyatı	Değişim	Değişim Puan	Gün İçi Yüksek	Gün İçi Düşük	İşlem Miktarı	İşlem Hacim	Açık Pozisyon	Açık Pozisyon Değişimi	Vadeye Kalan Gün Sayısı	Takasbank Başlangıç Teminatı %
<b>PAY VADELİ</b>													
F_ISCTR0726	31.07.2026	14.680	14.580	0.69 %	0.10	14.760	14.480	1,267,941	1,855,101,822	2,162,808	5,730	25	14
F_ISCTR0826	31.08.2026	15.030	14.990	0.27 %	0.04	15.120	14.860	86,029	129,568,047	184,158	47,409	56	14
F_KCHOL0726	31.07.2026	192.550	194.600	-1.05 %	-2.05	198.000	191.550	59,694	1,160,787,275	239,652	4,101	25	13
F_KCHOL0826	31.08.2026	196.950	199.450	-1.25 %	-2.50	202.850	196.450	2,150	42,713,710	8,896	1,356	56	13
F_KONTR0726	31.07.2026	3.670	3.550	3.38 %	0.12	3.700	3.480	94,700	34,099,781	137,511	-14,797	25	17
F_KRDMD0726	31.07.2026	39.990	39.670	0.81 %	0.32	40.480	39.600	163,148	653,127,251	152,459	10,556	25	13
F_KRDMD0826	31.08.2026	40.850	40.610	0.59 %	0.24	41.450	40.570	3,095	12,681,369	3,678	416	56	13
F_MGROS0726	31.07.2026	653.600	648.400	0.80 %	5.20	660.300	649.400	4,687	306,709,380	13,296	117	25	13
F_MGROS0826	31.08.2026	668.800	665.300	0.53 %	3.50	676.100	665.500	306	20,506,250	525	30	56	13
F_ODAS0726	31.07.2026	8.350	8.260	1.09 %	0.09	8.580	8.290	330,008	278,193,179	387,983	14,321	25	15
F_ODAS0826	31.08.2026	8.570	8.480	1.06 %	0.09	8.770	8.500	11,800	10,260,067	8,478	-344	56	15
F_OYAKC0726	31.07.2026	21.060	21.460	-1.86 %	-0.40	21.720	21.020	38,119	81,545,165	162,962	5,289	25	14
F_OYAKC0826	31.08.2026	21.620	22.050	-1.95 %	-0.43	22.270	21.580	2,048	4,494,226	3,106	960	56	14
F_PETKM0726	31.07.2026	19.270	19.360	-0.46 %	-0.09	19.530	19.150	120,371	232,789,949	483,134	14,883	25	14
F_PETKM0826	31.08.2026	19.740	19.910	-0.85 %	-0.17	20.010	19.690	10,862	21,500,912	36,867	2,148	56	14
F_PGSUS0726	31.07.2026	178.500	178.300	0.11 %	0.20	182.300	178.150	27,306	492,415,005	93,526	2,226	25	14
F_PGSUS0826	31.08.2026	183.150	182.850	0.16 %	0.30	186.800	182.600	801	14,762,765	5,824	263	56	14
F_SAHOL0726	31.07.2026	95.830	96.930	-1.13 %	-1.10	99.080	95.450	96,589	938,546,678	435,878	5,864	25	13
F_SAHOL0826	31.08.2026	98.250	99.260	-1.02 %	-1.01	101.500	97.810	34,184	344,247,917	32,332	17,934	56	13
F_SASA0726	31.07.2026	2.400	2.460	-2.44 %	-0.06	2.490	2.380	3,511,171	854,421,755	8,205,315	171,769	25	15
F_SASA0826	31.08.2026	2.470	2.530	-2.37 %	-0.06	2.550	2.440	162,601	40,446,287	348,004	45,525	56	15
F_SISE0726	31.07.2026	44.470	45.440	-2.13 %	-0.97	45.810	44.180	144,557	652,898,909	380,798	30,625	25	13
F_SISE0826	31.08.2026	45.450	46.490	-2.24 %	-1.04	46.930	45.290	7,370	33,903,321	14,736	2,832	56	13
F_SOKM0726	31.07.2026	46.350	47.540	-2.50 %	-1.19	48.250	46.160	21,689	102,848,956	43,853	4,491	25	13
F_SOKM0826	31.08.2026	47.730	48.720	-2.03 %	-0.99	49.480	47.710	3,224	15,781,050	6,582	2,345	56	13
F_TAVHL0726	31.07.2026	277.050	281.750	-1.67 %	-4.70	285.400	276.100	13,326	374,403,790	67,527	557	25	15
F_TAVHL0826	31.08.2026	284.350	289.450	-1.76 %	-5.10	292.250	283.250	676	19,383,225	789	376	56	15
F_TCELL0726	31.07.2026	110.900	109.500	1.28 %	1.40	111.450	108.650	64,052	705,016,920	216,633	4,820	25	13
F_TCELL0826	31.08.2026	113.550	112.350	1.07 %	1.20	114.050	111.350	1,207	13,551,815	6,452	326	56	13
F_THYAO0726	31.07.2026	356.200	342.650	3.95 %	13.55	359.250	343.100	174,079	6,183,509,505	292,476	3,141	25	13
F_THYAO0826	31.08.2026	364.400	352.050	3.51 %	12.35	368.100	351.900	8,546	312,090,795	8,344	1,498	56	13
F_TKFEN0726	31.07.2026	136.800	143.950	-4.97 %	-7.15	147.600	135.950	30,610	431,312,015	52,341	-2,187	25	14
F_TKFEN0826	31.08.2026	141.800	147.700	-3.99 %	-5.90	151.150	139.500	1,016	14,703,530	2,116	81	56	14
F_TOASO0726	31.07.2026	308.050	309.000	-0.31 %	-0.95	312.850	305.250	9,367	289,439,640	27,794	2,237	25	15
F_TOASO0826	31.08.2026	315.250	316.500	-0.39 %	-1.25	320.100	312.950	400	12,643,165	510	178	56	15
F_TRALT0726	31.07.2026	52.390	51.720	1.30 %	0.67	53.440	51.160	268,664	1,412,900,526	255,568	-23,288	25	16
F_TRALT0826	31.08.2026	53.740	53.030	1.34 %	0.71	54.680	52.600	8,125	43,829,062	7,793	945	56	16
F_TRMET0726	31.07.2026	122.750	120.650	1.74 %	2.10	123.750	120.500	15,103	184,711,120	16,448	-1,251	25	14
F_TRMET0826	31.08.2026	126.100	123.850	1.82 %	2.25	126.650	123.250	1,659	21,381,650	1,990	1,313	56	14
F_TSKB0726	31.07.2026	12.050	12.070	-0.17 %	-0.02	12.290	11.980	44,874	54,204,880	166,788	1,495	25	14
F_TSKB0826	31.08.2026	12.320	12.490	-1.36 %	-0.17	12.510	12.300	191	236,265	10,353	130	56	14
F_TTKOM0726	31.07.2026	61.890	62.570	-1.09 %	-0.68	63.360	61.790	46,948	293,919,413	155,395	-753	25	14
F_TTKOM0826	31.08.2026	63.660	64.050	-0.61 %	-0.39	64.900	63.400	3,263	20,977,217	3,897	1,839	56	14
F_TUPRS0726	31.07.2026	253.400	254.050	-0.26 %	-0.65	257.900	248.500	43,144	1,092,688,015	155,979	-750	25	13
F_TUPRS0826	31.08.2026	259.900	260.600	-0.27 %	-0.70	263.800	254.650	3,861	99,818,770	4,201	583	56	13
F_ULKER0726	31.07.2026	101.550	102.300	-0.73 %	-0.75	103.050	101.250	8,728	88,883,540	36,299	3,087	25	14
F_ULKER0826	31.08.2026	104.050	104.900	-0.81 %	-0.85	105.600	103.800	624	6,511,760	3,000	288	56	14
F_VAKBN0726	31.07.2026	32.680	32.580	0.31 %	0.10	32.980	32.430	65,949	216,076,490	207,565	-10,343	25	14
F_VAKBN0826	31.08.2026	33.460	33.460	0.00 %	0.00	33.790	33.300	4,405	14,776,790	10,380	2,059	56	14
F_VESTL0726	31.07.2026	25.170	25.540	-1.45 %	-0.37	26.220	25.050	28,723	73,316,459	86,341	3,646	25	14
F_VESTL0826	31.08.2026	25.790	26.080	-1.11 %	-0.29	26.830	25.670	1,122	2,918,216	3,224	190	56	14
F_YKBNK0726	31.07.2026	38.320	38.890	-1.47 %	-0.57	39.280	38.190	570,967	2,208,654,572	1,229,645	25,241	25	16
F_YKBNK0826	31.08.2026	39.280	39.860	-1.46 %	-0.58	40.230	39.150	41,337	163,405,318	102,289	23,196	56	16

\*Takasbank pozisyon limitlerine ulaşmak için [tıklayınız.](#)



**Gedik Yatırım Menkul Değerler A.Ş. - Yatırım Danışmanlığı Birimi**

**Ünvan :** Gedik Yatırım Menkul Değerler A.Ş.

**Adres :** Altayçeşme Mah. Çamlı Sok. Pasco Plaza, No:21, İç Kapı No:45, K:10-11-12 Maltepe/İstanbul

**Tel :**(0216) 453 0053

**E-Posta :** vadeli@gedik.com

**\*Gedik Yatırım ViOP Bülteni, Genel Yatırım Tavsiyesi Kapsamında Yatırım Danışmanlığı Birimi Tarafından Hazırlanmaktadır.**

**YASAL UYARI**

Burada yer alan bilgiler Gedik Yatırım tarafından bilgilendirme amacıyla hazırlanmıştır. Yatırım sinyal, bilgi, yorum ve tavsiyeleri yatırım danışmanlığı kapsamında değildir. Yatırım danışmanlığı hizmeti; aracı kurumlar, portföy yönetim şirketleri, mevduat kabul etmeyen bankalar ile müşteri arasında imzalanacak yatırım danışmanlığı sözleşmesi çerçevesinde sunulmaktadır. Burada yer alan sinyal, yorum ve tavsiyeler, herhangi bir yatırım aracının alım satım önerisi ya da getiri vaadi olarak yorumlanmamalıdır. Bu görüşler mali durumunuz ile risk ve getiri tercihlerinize uygun olmayabilir ve sadece burada yer alan bilgilere ve sinyallere dayanarak yatırım kararı verilmesi beklentilerinize uygun sonuçlar doğurmayabilir. Burada yer alan sinyaller, fiyatlar, veriler ve bilgilerin tam ve doğru olduğu garanti edilemez; içerik, haber verilmeksizin değiştirilebilir. Tüm sinyal ve veriler, Gedik Yatırım tarafından güvenilir olduğuna inanılan kaynaklardan alınmıştır. Bu sinyal ve kaynakların kullanılması nedeni ile ortaya çıkabilecek hatalardan ve zararlardan Gedik Yatırım sorumlu değildir.