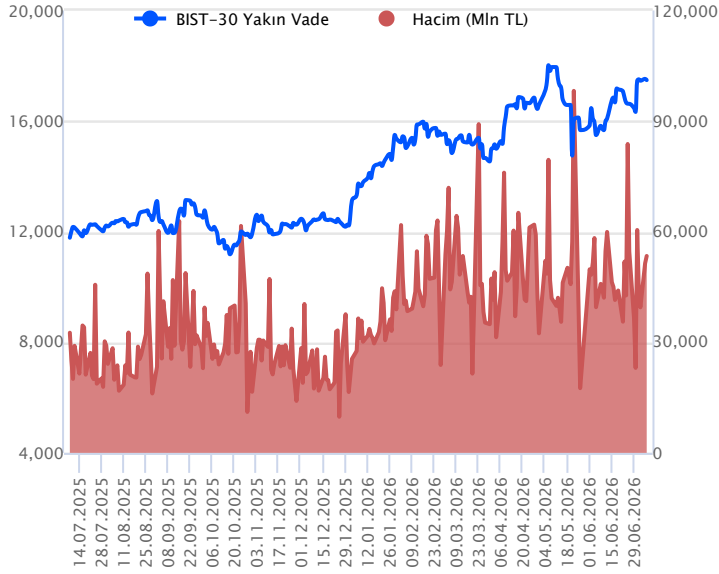


Sözleşme Kodu	Vade Ayı	Uzlaşma Fiyatı	Önceki Uzlaşma Fiyatı	Değişim	Değişim Puan	Gün İçi Yüksek	Gün İçi Düşük	İşlem Miktarı	İşlem Hacim	Açık Pozisyon	Açık Pozisyon Değişimi	Vadeye Kalan Gün Sayısı	Takasbank Başlangıç Teminatı %
ENDEKS KONTRATLARI													
F_XU0300826	31.08.2026	17,500.00	17,518.00	-0.10 %	-18.00	17,788.00	17,388.00	303,586.00	53,413,996,950.00	353,534.00	-14,649.00	55	11
F_XU0301026	30.10.2026	18,354.00	18,366.00	-0.07 %	-12.00	18,634.00	18,234.00	3,599.00	664,736,890.00	5,192.00	506.00	115	11

BIST 30 Yakın Vadeli Kontratı

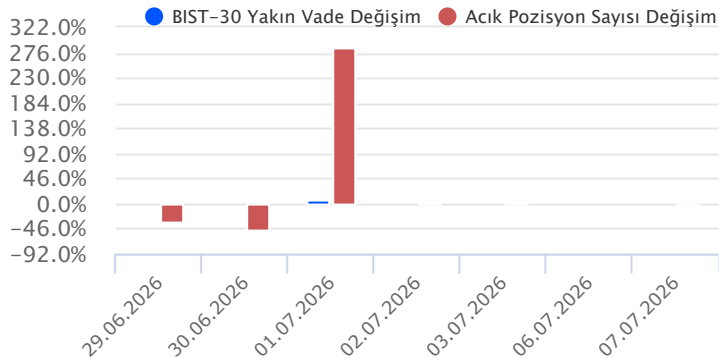


Ağustos vadeli endeks sözleşmesi 17.388 ile 17.788 seviyeleri arasında hareket ederek dün günü %0,10 oranında sınırlı bir düşüşle 17.500 uzlaşma fiyatından tamamlandı. Sözleşmede akşam seans kapanışı uzlaşma fiyatının hafif altında 17.482 puandan gerçekleşti. ABD Savunma Bakanlığı dün gece saatlerinde yaptığı duyurusunda, Hürmüz Boğazı'ndan geçen üç ticari gemiye yönelik saldırıları gerekçe göstererek İran'a karşı hava saldırıları başlattığını açıkladı. Bu sabah yapılan son açıklamada ise 80'den fazla hedefin vurulduğu ve İran'a yönelik saldırıların tamamlandığı belirtildi. ABD'nin saldırısı sonrasında petrol fiyatları yükselirken, jeopolitik riskler yeniden artış kaydetti. ABD borsaları dün günü düşüşlerle tamamlarken, bu sabah ABD vadeliğinde yatay bir seyir izleniyor. Avrupa endeksleri hafif satıcı açılışlara işaret ediyor. Asya piyasalarında genel olarak kırmızı bir renk hâkim. Sözleşmenin güne zayıf bir açılışla başlamasını bekliyoruz.

Sözleşmede ağustos vadeli grafiğe göre 50 günlük ortalamanın geçtiği 17.330 bölgesi kısa vadeli destek noktası olarak izlenecektir. 50 günlük ortalama altına sarkmalarda satıcı seyrin etkisini sürdürebileceği sözleşmede, 17.245 – 17.150 – 17.090 - 17.000 ve 16.920 seviyelerine doğru geri çekilmeler gündeme gelebilir. İlk fiyatlamaların ardından tepki alımlarının gözlenmesi halinde ise 17.450 – 17.500 aralığı ilk direnç bölgesi olup, devamında 17.610 - 17.690 – 17.750 ve 17.850 seviyeleri direnç konumunda bulunmaktadır.

Endeks - 30 Yakın Vade Aracı Kurum Dağılımı Günlük Değişim					
Long			Short		
Kurum	Net Lot	Pay (%)	Kurum	Net Lot	Pay (%)
Deniz Yatırım	10.308	42	Ak Yatırım	6.783	28
Yapı Kredi Yatırım	4.432	18	İş Yatırım	6.414	26
Tera Yatırım	2.784	11	Teb Yatırım	2.232	9
QNB Yatırım Menkul	1.819	7	Yatırım Finansman	1.735	7
NCM Investment	1.744	7	Bank of America	1.581	7
Diğer	3.424	14	Diğer	5.766	24
İlk 5 Kurum Alım Ağırlıklı					

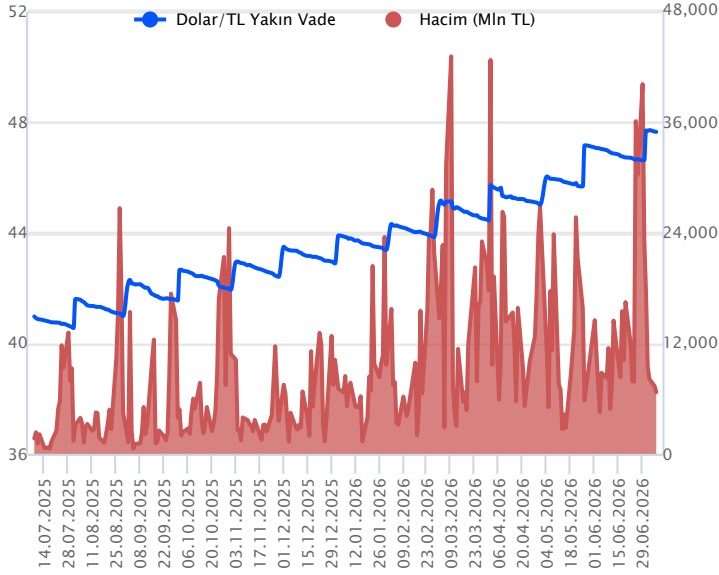
Endeks - 30 Yakın Vade Aracı Kurum Dağılımı Tüm Vade					
Long			Short		
Kurum	Net Lot	Pay (%)	Kurum	Net Lot	Pay (%)
Yapı Kredi Yatırım	94.311	45	İş Yatırım	146.067	70
Teb Yatırım	83.276	40	Bank of America	20.096	10
HSBC Yatırım	14.803	7	A1 Capital Menkul	8.115	4
QNB Yatırım Menkul	3.591	2	Ak Yatırım	6.437	3
Garanti BBVA	3.090	2	Tacirler Yatırım	4.650	2
Diğer	8.503	4	Diğer	22.209	11
İlk 5 Kurum Alım Ağırlıklı					



Fiyat (%)	Açık Pozisyon (%)	Yorum
Artış	Artış	Yükselişin devamlılığı için sinyal olarak kabul edilebilir.
Artış	Azalış	Yükselişin desteklenmediğini gösterir.
Azalış	Artış	Düşüşlerin devamlılığı için sinyal olarak kabul edilebilir.
Azalış	Azalış	Düşüşlerin desteklenmediğini gösterir.

Sözleşme Kodu	Vade Ayı	Uzlaşma Fiyatı	Önceki Uzlaşma Fiyatı	Değişim	Değişim Puan	Gün İçi Yüksek	Gün İçi Düşük	İşlem Miktarı	İşlem Hacim	Açık Pozisyon	Açık Pozisyon Değişimi	Vadeye Kalan Gün Sayısı	Takasbank Başlangıç Teminatı %
DÖVİZ KONTRATLARI													
F_EURTRY0726	31.07.2026	54.4360	54.3790	0.10 %	0.06	54.5010	54.4000	73	3,973,772	7,819	-27	24	10
F_EURTRY0826	31.08.2026	55.7170	55.7000	0.03 %	0.02	55.7880	55.6360	4,465	248,785,569	9,166	4,458	55	10
F_EURUSD0726	31.07.2026	1.1446	1.1430	0.14 %	0.00	1.1455	1.1436	6,164	329,793,341	19,044	-1,835	24	5
F_EURUSD0826	31.08.2026	1.1457	1.1445	0.10 %	0.00	1.1497	1.1450	32	1,713,466	1,405	-12	55	5
F_USDTRY0726	31.07.2026	47.6430	47.6620	-0.04 %	-0.02	47.6640	47.6200	140,470	6,691,742,711	4,181,777	33,331	24	11
F_USDTRY0826	31.08.2026	48.8130	48.8390	-0.05 %	-0.03	48.8320	48.7930	144,614	7,059,747,655	2,164,779	130,526	55	11

Dolar/TL Yakın Vadeli Kontratı



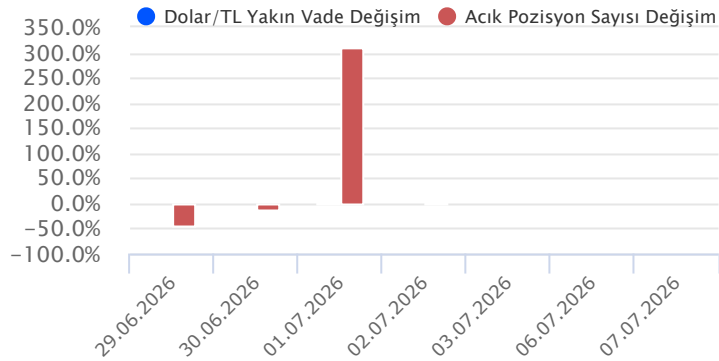
Temmuz vadeli dolar/TL sözleşmesi dün 47,6200 ile 47,6640 seviyeleri arasında dalgalanarak günü yüzde 0,04'lük düşükle 47,6430 uzlaşma fiyatından tamamladı. Veri akışı bakımından sakin bir günü geride bıraktık. Gün içerisinde NATO Liderler Zirvesi takip edildi. ABD Başkanı D. Trump, F-35 konusunu ele alacaklarını bildirirken, CAATSA yaptırımlarını kaldırabileceklerini, yaptırımların kaldırılmasının zamanının geldiğini ve dost ülkelere yaptırım uygulamak istemediklerini bildirdi. NATO Liderler Zirvesi bugün de devam edecek olup, açıklamalar ve gelişmeler piyasaların odağında olacak. Dünkü Erdoğan - Trump görüşmesi ve basına verilen demeçlerin dolar/TL fiyatlaması üzerinde etkisi olmazken, spot kurda düşük volatilitede kademeli ve de sınırlı yükseliş eğilimi devam etti. Bugün Orta Doğu'daki artan tansiyon ve FOMC Toplantı Tutanakları takip edilecek. Dolar/TL spot kuru, bu sabah 08:00 itibarıyla 46,85 civarında hafif yükseliş eğiliminde seyrediyor. Dolar endeksi ise 101,10 civarında bulunuyor.

Dolar/TL Yakın Vade Aracı Kurum Dağılımı Günlük Değişim					
Long			Short		
Kurum	Net Lot	Pay (%)	Kurum	Net Lot	Pay (%)
Fibabank	25.000	22	Yapı Kredi Yatırım	67.524	59
Bank of America	24.583	22	Deniz Yatırım	24.993	22
Yatırım Finansman	21.475	19	Akbank	11.949	11
Ata Yatırım	10.200	9	Gedik Yatırım	3.313	3
Şeker Yatırım	10.000	9	Meksa Yatırım	2.880	3
Diğer	22.696	20	Diğer	3.295	3

İlk 5 Kurum Satım Ağırlıklı

Dolar/TL Yakın Vade Aracı Kurum Dağılımı Son 1 Yıl					
Long			Short		
Kurum	Net Lot	Pay (%)	Kurum	Net Lot	Pay (%)
Akbank	784.843	21	Yapı Kredi Yatırım	1.028.270	27
Yapı ve Kredi	680.997	18	Bank of America	456.825	12
İş Bankası	549.300	14	Yatırım Finansman	393.863	10
QNB Bank	340.000	9	Tera Yatırım	379.491	10
Teb Yatırım	317.540	8	Deniz Yatırım	337.154	9
Diğer	1.147.100	30	Diğer	1.224.200	32

İlk 5 Kurum Alım Ağırlıklı

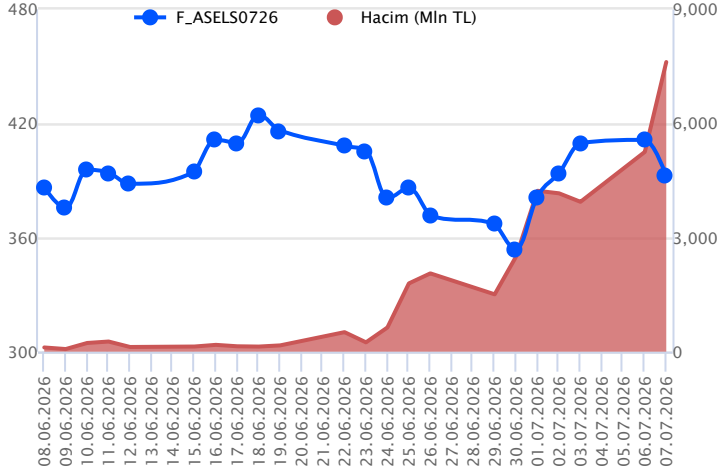


Fiyat (%)	Açık Pozisyon (%)	Yorum
Artış	Artış	Yükselişin devamlılığı için sinyal olarak kabul edilebilir.
Artış	Azalış	Yükselişin desteklenmediğini gösterir.
Azalış	Artış	Düşüşlerin devamlılığı için sinyal olarak kabul edilebilir.
Azalış	Azalış	Düşüşlerin desteklenmediğini gösterir.

Sözleşme	Vade Ayı	Son Uzlaşma	Önceki Uzlaşma	Değişim %	Günün Düşüğü	Günün Yükselişi	İşlem Adedi	İşlem Hacmi
PAY VADELİ SÖZLEŞMELERİNDE EN FAZLA İŞLEM GÖRENLER								
F_ASELS0726	31.07.2026	391.250	411.650	-5.0 %	389.450	418.700	186,997	7,615,175,320
F_THYAO0726	31.07.2026	355.150	356.200	-0.3 %	352.900	363.100	137,935	4,938,856,325
F_ASTOR0726	31.07.2026	332.450	324.650	2.4 %	321.050	343.000	97,629	3,269,234,575

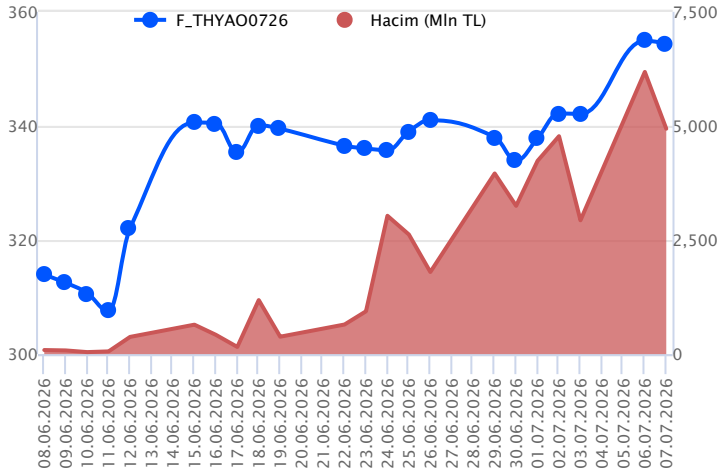
Pay vadeli sözleşmeleri, düşük teminatlarla yüksek tutarlı pozisyonlar almayı mümkün kılar. Pay vadeli sözleşmeleri ile ilgili daha detaylı bilgi almak için Gedik Yatırım ViOP Departmanı ile iletişime geçebilirsiniz.

F_ASELS0726 Vadeli Kontratı



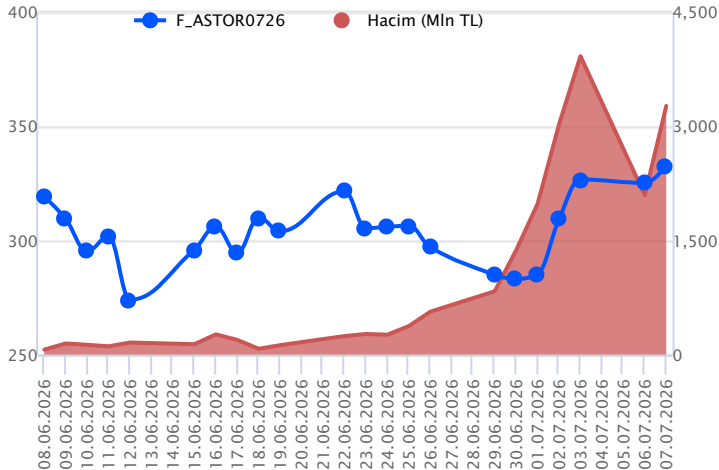
Temmuz vadeli ASELS pay sözleşmesi dün 389,45-418,70TL seviyeleri arasında dalgalanarak günü yüzde 5,0 düşüyle 391,25TL uzlaşma fiyatından tamamladı. NATO Liderler Zirvesi öncesinde savunma sektörüne yönelik beklentiler, sözleşmeyi yukarı taşıırken, zirveden gelebilecek olumlu gelişmeler büyük ölçüde önceden fiyatlanmıştı. Zirvenin ardından gelen açıklamaların beklentileri karşılama etkisiyle sözleşmede kar satışları görüldü ve günü değer kaybıyla tamamladı. Bugün geri çekilmelerin devam etmesi halinde 389,70 - 387,00 - 385,35 - 383,20 seviyeleri destek olarak takip edilebilir. Bu seviyelerin aşağı yönlü kırılması durumunda ise 381,00 - 380,00 - 377,85 - 375,15 desteklerine doğru satış baskısının derinleşebileceğini değerlendiriyoruz. Buna karşın, tepki alımlarının güç kazanması halinde 395,95 - 397,35 - 399,00 - 401,00 - 402,35 - 404,75 - 407,55 seviyeleri direnç olarak öne çıkmaktadır. Bu dirençlerin aşılması durumunda ise 409,00 - 411,00 - 413,25 seviyeleri bir sonraki direnç bölgeleri olarak takip edilebilir.

F_THYAO0726 Vadeli Kontratı



Temmuz vadeli THYAO pay sözleşmesi 352,90 – 363,10 TL aralığında hareket ederek dün günü %0,3 oranında sınırlı bir düşüyle 355,15 uzlaşma fiyatından tamamladı. Önceki gün kaydedilen yükselişlerin ardından dün THYAO cephesinde dalgalı bir seyir öne çıktı. Dün gece ABD'nin İran'a yönelik hava saldırıları düzenlemesi ve petrol fiyatlarındaki yükselişin etkisiyle havacılık sektörü ve THYAO cephesinde bugün zayıf bir açılış bekliyoruz. THYAO sözleşmesinde 350,00 – 347,00 aralığı kısa vadeli ilk destek bölgesi olup, bu bölge altında 345,70 – 343,10 – 341,50 ve 340,00 seviyeleri destek olarak izlenecektir. 340,00 TL altındaki kapanışlarda 335,00 – 330,00 bölgesine doğru geri çekilme eğilimi etkisini sürdürebilir. Sözleşmede ilk fiyatlamaların ardından tepki alımlarının gözlenmesi halinde ise 351,50 – 352,90 aralığı kısa vadeli direnç bölgesi olup, bu bölge üzerinde 355,15 – 357,65 – 360,50 ve 363,10 seviyeleri direnç konumunda bulunmaktadır.

F_ASTOR0726 Vadeli Kontratı



Temmuz vadeli ASTOR pay sözleşmesi dün 321,05-343,00TL seviyeleri arasında dalgalanarak günü yüzde 2,4 yükseliyle 332,45TL uzlaşma fiyatından tamamladı. Sözleşmede vade başlangıcından bu yana yükseliş eğilimi korunuyor. Alımların devam etmesi halinde 336,15 – 339,10 – 342,90 seviyeleri ilk etapta direnç noktaları olarak takip edilebilir. Bu seviyelerin üzerinde kalıcılık sağlanması durumunda yükselişin ivme kazanabileceğini ve 345,00 - 347,15 - 350,00 - 353,00 - 356,00 seviyelerinin bir sonraki direnç noktaları olarak öne çıkacağını değerlendiriyoruz. Buna karşın, olası geri çekilmelerde 328,00 – 326,45 – 323,40 – 322,20 – 320,00 – 318,40 seviyeleri destek olarak izlenebilir. Bu desteklerin aşağı yönlü kırılması halinde ise 316,00 - 314,50 seviyeleri bir sonraki önemli destek noktaları olarak gündeme gelebilir.

Dayanak Varlıkların Teknik Göstergeler Görünümleri

20 Gün Ortalama/Fiyat Kesişmesi (YUKARI)

EKGYO
BIMAS

Güç Göstergeleri Olumlu

THYAO

RSI ve Momentum göstergelerine göre olumlu olanlar

50 Gün Ortalama/Fiyat Kesişmesi (YUKARI)

ISCTR
BIMAS

MACD

TRMET	GÜÇLÜ AL
TUPRS	GÜÇLÜ AL
SAHOL	GÜÇLÜ SAT
TOASO	GÜÇLÜ SAT
VAKBN	GÜÇLÜ SAT

20/50 Gün Ortalama Kesişmesi (YUKARI)

Bu şartları sağlayan dayanak varlık bulunmamaktadır.

Para Girişi Olan Dayanak Varlıklar

	Kapanış	İşlem Hacmi (Mln TL)
XU030	16,885.79	156,847.97270
XSD25	17,687.61	114,123.12705
ASTOR	325.25	14,211.82367
AKSEN	89.85	1,278.61553
ENJSA	104.50	186.15560

Yüksek Hacimliler

	İşlem Hacmi (Mln TL)
XU030	156,847.97
XSD25	114,123.13
X10XB	97,545.52
XLBNK	28,578.09
ASELS	26,146.36

20 Gün Ortalama/Fiyat Kesişmesi (AŞAĞI)

ALARK

Güç Göstergeleri Zayıf

KONTR
HEKTS
SASA
ULKER
FROTO

RSI ve Momentum göstergelerine göre zayıf olanlar

50 Gün Ortalama/Fiyat Kesişmesi (AŞAĞI)

KRDMD

Göstergeleri Dipte Olanlar

SAHOL
KRDMD
TAVHL
SOKM
SISE

CCI, RSI, Stochastics, Williams' %R , MFI ve DX göstergelerinin ortalaması en düşük olanlar

20/50 Gün Ortalama Kesişmesi (AŞAĞI)

Bu şartları sağlayan dayanak varlık bulunmamaktadır.

Para Çıkışı Olan Dayanak Varlıklar

	Kapanış	İşlem Hacmi (Mln TL)
X10XB	19,268.04	97,545.52
ASELS	383.00	26,146.36
SASA	2.31	6,458.89
PGSUS	174.10	2,849.75
HALKB	43.44	2,828.62

Dayanak Varlıkların Teknik Gösterge Konumları

Kod	5 Günlük H.O	10 Günlük H.O	20 Günlük H.O	50 Günlük H.O	RSI	StochS	MACD	CCI
AEFES	SATIM	SATIM	SATIM	ALIM	SATIM	SATIM	SATIM	ALIM
AKBNK	SATIM	SATIM	SATIM	SATIM	SATIM	ALIM	SATIM	SATIM
AKSEN	ALIM	ALIM	ALIM	ALIM	ALIM	SATIM	ALIM	ALIM
ALARK	SATIM	SATIM	SATIM	ALIM	SATIM	ALIM	SATIM	SATIM
ARCLK	SATIM	SATIM	SATIM	SATIM	SATIM	SATIM	SATIM	SATIM
ASELS	SATIM	ALIM	ALIM	ALIM	SATIM	ALIM	ALIM	SATIM
ASTOR	ALIM	ALIM	ALIM	ALIM	ALIM	SATIM	ALIM	ALIM
BIMAS	ALIM	ALIM	ALIM	ALIM	ALIM	SATIM	SATIM	ALIM
BRSAN	SATIM	SATIM	SATIM	SATIM	SATIM	ALIM	SATIM	SATIM
CIMSA	ALIM	ALIM	SATIM	SATIM	ALIM	SATIM	ALIM	ALIM
CNH/TRY	ALIM	ALIM	ALIM	ALIM	SATIM	ALIM	SATIM	SATIM
DOAS	SATIM	SATIM	SATIM	SATIM	SATIM	ALIM	SATIM	ALIM
DOHOL	SATIM	SATIM	SATIM	SATIM	ALIM	SATIM	SATIM	ALIM
EKGYO	ALIM	ALIM	ALIM	ALIM	SATIM	ALIM	SATIM	SATIM
ENJSA	ALIM	ALIM	SATIM	SATIM	ALIM	SATIM	ALIM	ALIM
ENKAI	SATIM	SATIM	SATIM	SATIM	SATIM	ALIM	ALIM	SATIM
EREGL	ALIM	ALIM	ALIM	ALIM	ALIM	SATIM	SATIM	ALIM
EUR/TRY	ALIM	ALIM	ALIM	ALIM	SATIM	SATIM	ALIM	ALIM
EUR/USD	SATIM	SATIM	SATIM	SATIM	SATIM	ALIM	ALIM	ALIM
FROTO	SATIM	SATIM	SATIM	SATIM	ALIM	SATIM	SATIM	ALIM
GARAN	SATIM	SATIM	SATIM	SATIM	SATIM	ALIM	SATIM	SATIM
GBP/USD	ALIM	ALIM	ALIM	SATIM	ALIM	ALIM	ALIM	ALIM
GUBRF	SATIM	SATIM	SATIM	SATIM	ALIM	SATIM	SATIM	ALIM
HALKB	SATIM	SATIM	SATIM	ALIM	SATIM	ALIM	SATIM	SATIM
HEKTS	SATIM	SATIM	SATIM	SATIM	SATIM	SATIM	SATIM	ALIM
ISCTR	SATIM	SATIM	SATIM	ALIM	SATIM	ALIM	SATIM	ALIM
KCHOL	SATIM	SATIM	SATIM	SATIM	SATIM	ALIM	SATIM	SATIM
KONTR	ALIM	ALIM	SATIM	SATIM	ALIM	SATIM	ALIM	ALIM
KRDMD	SATIM	SATIM	SATIM	SATIM	SATIM	SATIM	SATIM	SATIM
MGROS	ALIM	SATIM	SATIM	SATIM	ALIM	SATIM	SATIM	ALIM
ODAS	SATIM	SATIM	SATIM	ALIM	SATIM	ALIM	SATIM	SATIM
OYAKC	SATIM	SATIM	SATIM	SATIM	ALIM	ALIM	ALIM	ALIM
PETKM	ALIM	SATIM	SATIM	SATIM	ALIM	SATIM	ALIM	ALIM
PGSUS	SATIM	SATIM	SATIM	SATIM	SATIM	ALIM	SATIM	SATIM
RUB/TRY	ALIM	ALIM	ALIM	ALIM	ALIM	SATIM	SATIM	ALIM
SAHOL	SATIM	SATIM	SATIM	SATIM	SATIM	ALIM	SATIM	SATIM
SASA	SATIM	SATIM	SATIM	SATIM	SATIM	SATIM	SATIM	SATIM
SISE	SATIM	SATIM	SATIM	SATIM	SATIM	ALIM	SATIM	SATIM
SOKM	SATIM	SATIM	SATIM	SATIM	SATIM	ALIM	SATIM	SATIM
TAVHL	SATIM	SATIM	SATIM	SATIM	SATIM	ALIM	SATIM	SATIM
TCELL	SATIM	SATIM	SATIM	SATIM	SATIM	SATIM	SATIM	ALIM
THYAO	ALIM	ALIM	ALIM	ALIM	ALIM	SATIM	ALIM	ALIM
TKFEN	SATIM	SATIM	SATIM	ALIM	SATIM	ALIM	SATIM	SATIM
TOASO	SATIM	SATIM	SATIM	SATIM	SATIM	ALIM	SATIM	ALIM
TRALT	ALIM	ALIM	ALIM	ALIM	ALIM	ALIM	ALIM	ALIM
TRMET	ALIM	ALIM	ALIM	ALIM	ALIM	ALIM	ALIM	ALIM
TSKB	SATIM	SATIM	SATIM	SATIM	SATIM	ALIM	SATIM	SATIM
TTKOM	SATIM	SATIM	SATIM	SATIM	SATIM	SATIM	SATIM	SATIM
TUPRS	ALIM	ALIM	ALIM	ALIM	ALIM	ALIM	ALIM	SATIM
ULKER	SATIM	SATIM	SATIM	SATIM	ALIM	SATIM	SATIM	ALIM
USD/TRY	ALIM	ALIM	ALIM	ALIM	ALIM	SATIM	ALIM	ALIM
VAKBN	SATIM	SATIM	SATIM	SATIM	ALIM	ALIM	SATIM	ALIM
VESTL	SATIM	SATIM	SATIM	SATIM	SATIM	ALIM	ALIM	SATIM
X10XB	ALIM	ALIM	ALIM	ALIM	ALIM	ALIM	ALIM	ALIM
XAU/TRY	SATIM	ALIM	SATIM	SATIM	ALIM	ALIM	ALIM	ALIM
XAU/USD	SATIM	SATIM	SATIM	SATIM	ALIM	ALIM	ALIM	ALIM
XLBNK	SATIM	SATIM	SATIM	SATIM	SATIM	ALIM	SATIM	SATIM
XSD25	ALIM	ALIM	ALIM	ALIM	ALIM	ALIM	SATIM	ALIM
XU030	ALIM	ALIM	ALIM	ALIM	ALIM	ALIM	ALIM	ALIM
YKBNK	SATIM	SATIM	SATIM	SATIM	SATIM	ALIM	SATIM	SATIM

Kod	Destek 3	Destek 2	Destek 1	Kapanış	Pivot	Direnç 1	Direnç 2	Direnç 3
DESTEKLER				DİRENÇLER				
F_AEFES0726	19.98	20.22	20.58	20.93	20.82	21.18	21.42	21.78
F_AEFES0826	20.55	20.77	21.10	21.42	21.32	21.65	21.87	22.20
F_AKBNK0726	72.32	73.52	74.39	75.27	75.59	76.46	77.66	78.53
F_AKBNK0826	74.25	75.41	76.35	77.28	77.51	78.45	79.61	80.55
F_AKSEN0726	81.51	84.00	87.72	91.44	90.21	93.93	96.42	100.14
F_AKSEN0826	84.70	86.95	90.40	93.85	92.65	96.10	98.35	101.80
F_ALARK0726	100.30	101.95	103.20	104.45	104.85	106.10	107.75	109.00
F_ALARK0826	102.82	104.48	105.72	106.95	107.38	108.62	110.28	111.52
F_ARCLK0726	97.20	98.50	99.35	100.20	100.65	101.50	102.80	103.65
F_ARCLK0826	100.25	101.30	102.10	102.90	103.15	103.95	105.00	105.80
F_ASELS0726	352.52	370.98	381.77	392.55	400.23	411.02	429.48	440.27
F_ASELS0826	361.55	380.25	391.10	401.95	409.80	420.65	439.35	450.20
F_ASTOR0726	299.52	310.28	321.47	332.65	332.23	343.42	354.18	365.37
F_ASTOR0826	304.43	315.72	326.48	337.25	337.77	348.53	359.82	370.58
F_BIMAS0726N1	365.90	370.50	375.30	380.10	379.90	384.70	389.30	394.10
F_BIMAS0826	376.13	380.57	385.23	389.90	389.67	394.33	398.77	403.43
F_BRSAN0726	543.50	551.80	557.40	563.00	565.70	571.30	579.60	585.20
F_BRSAN0826	561.40	568.20	573.90	579.60	580.70	586.40	593.20	598.90
F_CIMSA0726	47.21	48.06	48.80	49.54	49.65	50.39	51.24	51.98
F_CIMSA0826	48.84	49.56	50.22	50.87	50.94	51.60	52.32	52.98
F_CNHTRY0726	7.06	7.06	7.06	7.06	7.06	7.06	7.06	7.06
F_CNHTRY0826	7.27	7.27	7.27	7.27	7.27	7.27	7.27	7.27
F_DOAS0726	180.42	182.48	184.67	186.85	186.73	188.92	190.98	193.17
F_DOAS0826	170.15	172.00	174.30	176.60	176.15	178.45	180.30	182.60
F_DOHOL0726	20.34	20.58	20.77	20.96	21.01	21.20	21.44	21.63
F_DOHOL0826	20.74	20.94	21.15	21.35	21.35	21.56	21.76	21.97
F_EKGYO0726	20.10	20.45	20.92	21.40	21.27	21.74	22.09	22.56
F_EKGYO0826	20.63	20.97	21.44	21.90	21.78	22.25	22.59	23.06
F_ENJSA0726	100.53	102.37	104.23	106.10	106.07	107.93	109.77	111.63
F_ENJSA0826	104.57	105.88	107.37	108.85	108.68	110.17	111.48	112.97
F_ENKAI0726	89.94	91.03	91.87	92.72	92.96	93.80	94.89	95.73
F_ENKAI0826	92.68	93.62	94.38	95.15	95.32	96.08	97.02	97.78
F_EREGL0726	40.32	40.84	41.46	42.08	41.98	42.60	43.12	43.74
F_EREGL0826	41.19	41.78	42.34	42.90	42.93	43.49	44.08	44.64
F_EURTRY0726	54.31	54.35	54.41	54.46	54.45	54.51	54.55	54.61
F_EURTRY0826	55.50	55.57	55.65	55.73	55.72	55.80	55.87	55.95
F_EURUSD0726	1.14	1.14	1.14	1.14	1.14	1.15	1.15	1.15
F_EURUSD0826	1.14	1.14	1.15	1.15	1.15	1.15	1.15	1.16
F_FROTO0726	79.44	80.90	82.83	84.76	84.29	86.22	87.68	89.61
F_FROTO0826	82.48	83.75	85.28	86.80	86.55	88.08	89.35	90.88
F_GARAN0726	132.37	134.23	135.67	137.10	137.53	138.97	140.83	142.27
F_GARAN0826	136.18	137.92	139.43	140.95	141.17	142.68	144.42	145.93
F_GBPUSD0726	1.33	1.33	1.33	1.33	1.33	1.33	1.33	1.33
F_GBPUSD0826	1.33	1.33	1.33	1.33	1.33	1.33	1.34	1.34
F_GUBRF0726	441.87	452.73	460.52	468.30	471.38	479.17	490.03	497.82
F_GUBRF0826	455.88	466.22	473.13	480.05	483.47	490.38	500.72	507.63
F_HALKB0726	42.53	43.32	43.89	44.45	44.68	45.25	46.04	46.61
F_HALKB0826	43.65	44.46	44.93	45.41	45.74	46.21	47.02	47.49
F_HEKTS0726	3.05	3.10	3.15	3.19	3.20	3.25	3.30	3.35
F_HEKTS0826	3.07	3.15	3.21	3.26	3.29	3.35	3.43	3.49
F_ISCTR0726	14.13	14.37	14.56	14.76	14.80	14.99	15.23	15.42
F_ISCTR0826	14.52	14.75	14.93	15.11	15.16	15.34	15.57	15.75
F_KCHOL0726	186.07	188.78	191.12	193.45	193.83	196.17	198.88	201.22
F_KCHOL0826	191.48	194.07	196.13	198.20	198.72	200.78	203.37	205.43
F_KONTR0726	3.28	3.43	3.73	4.03	3.88	4.18	4.33	4.63
F_KRDMD0726	35.56	36.90	37.60	38.31	38.94	39.64	40.98	41.68
F_KRDMD0826	36.57	37.88	38.60	39.33	39.91	40.63	41.94	42.66
F_MGROS0726	630.40	639.30	650.30	661.30	659.20	670.20	679.10	690.10
F_MGROS0826	647.23	656.47	665.93	675.40	675.17	684.63	693.87	703.33
F_ODAS0726	7.87	8.02	8.20	8.38	8.35	8.53	8.68	8.86
F_ODAS0826	8.19	8.28	8.48	8.67	8.57	8.77	8.86	9.06
F_OYAKC0726	20.42	20.66	20.91	21.16	21.15	21.40	21.64	21.89
F_OYAKC0826	21.04	21.26	21.45	21.63	21.67	21.86	22.08	22.27
F_PETKM0726	18.43	18.74	19.17	19.61	19.48	19.91	20.22	20.65
F_PETKM0826	18.96	19.26	19.66	20.07	19.96	20.36	20.66	21.06
F_PGSUS0726	171.12	173.88	175.92	177.95	178.68	180.72	183.48	185.52

Kod	Destek 3	Destek 2	Destek 1	Kapanış	Pivot	Direnç 1	Direnç 2	Direnç 3
DESTEKLER				DİRENÇLER				
F_PGSUS0826	173.85	176.95	179.50	182.05	182.60	185.15	188.25	190.80
F_SAHOL0726	91.71	93.21	94.07	94.93	95.57	96.43	97.93	98.79
F_SAHOL0826	94.19	95.69	96.51	97.34	98.01	98.83	100.33	101.15
F_SASA0726	2.27	2.30	2.34	2.37	2.37	2.41	2.44	2.48
F_SASA0826	2.33	2.37	2.40	2.43	2.44	2.47	2.51	2.54
F_SISE0726	43.00	43.45	43.79	44.14	44.24	44.58	45.03	45.37
F_SISE0826	44.09	44.55	44.86	45.18	45.32	45.63	46.09	46.40
F_SOKM0726	44.71	45.37	45.69	46.02	46.35	46.67	47.33	47.65
F_SOKM0826	46.12	46.70	46.98	47.27	47.56	47.84	48.42	48.70
F_TAVHL0726	264.60	268.90	273.05	277.20	277.35	281.50	285.80	289.95
F_TAVHL0826	271.78	276.17	279.33	282.50	283.72	286.88	291.27	294.43
F_TCELL0726	107.68	108.62	109.83	111.05	110.77	111.98	112.92	114.13
F_TCELL0826	110.42	111.38	112.37	113.35	113.33	114.32	115.28	116.27
F_THYAO0726	340.30	346.60	350.50	354.40	356.80	360.70	367.00	370.90
F_THYAO0826	350.52	356.08	360.07	364.05	365.63	369.62	375.18	379.17
F_TKFEN0726	127.13	130.27	132.93	135.60	136.07	138.73	141.87	144.53
F_TKFEN0826	131.45	134.15	136.65	139.15	139.35	141.85	144.55	147.05
F_TOASO0726	294.82	299.63	302.92	306.20	307.73	311.02	315.83	319.12
F_TOASO0826	301.78	306.92	309.83	312.75	314.97	317.88	323.02	325.93
F_TRALT0726	48.62	50.06	51.65	53.23	53.09	54.68	56.12	57.71
F_TRALT0826	49.74	51.22	52.88	54.54	54.36	56.02	57.50	59.16
F_TRMET0726	116.62	119.28	121.32	123.35	123.98	126.02	128.68	130.72
F_TRMET0826	120.23	122.67	124.78	126.90	127.22	129.33	131.77	133.88
F_TSKB0726	11.75	11.88	11.99	12.11	12.12	12.23	12.36	12.47
F_TSKB0826	12.06	12.19	12.27	12.36	12.40	12.48	12.61	12.69
F_TTKOM0726	58.15	59.28	59.99	60.70	61.12	61.83	62.96	63.67
F_TTKOM0826	59.67	60.80	61.42	62.04	62.55	63.17	64.30	64.92
F_TUPRS0726	244.53	248.67	256.43	264.20	260.57	268.33	272.47	280.23
F_TUPRS0826	251.83	255.87	262.93	270.00	266.97	274.03	278.07	285.13
F_ULKER0726	99.40	100.20	100.85	101.50	101.65	102.30	103.10	103.75
F_ULKER0826	102.27	102.98	103.47	103.95	104.18	104.67	105.38	105.87
F_USDTRY0726	47.58	47.60	47.62	47.65	47.64	47.67	47.69	47.71
F_USDTRY0826	48.75	48.77	48.79	48.81	48.81	48.83	48.85	48.87
F_VAKBN0726	31.68	32.04	32.57	33.09	32.93	33.46	33.82	34.35
F_VAKBN0826	32.69	32.96	33.52	34.07	33.79	34.35	34.62	35.18
F_VESTL0726	24.40	24.64	24.81	24.99	25.05	25.22	25.46	25.63
F_VESTL0826	25.02	25.27	25.41	25.56	25.66	25.80	26.05	26.19
F_X10XB0826	19,799.33	19,980.67	20,113.33	20,246.00	20,294.67	20,427.33	20,608.67	20,741.33
F_X10XB1026	20,949.00	21,033.00	21,075.00	21,117.00	21,159.00	21,201.00	21,285.00	21,327.00
F_XAUTRYM0826	6,434.30	6,475.20	6,522.10	6,569.00	6,563.00	6,609.90	6,650.80	6,697.70
F_XAUTRYM1026	6,818.43	6,856.37	6,904.13	6,951.90	6,942.07	6,989.83	7,027.77	7,075.53
F_XAUUSD0826	4,025.17	4,075.13	4,111.77	4,148.40	4,161.73	4,198.37	4,248.33	4,284.97
F_XAUUSD1026	4,076.00	4,124.00	4,160.30	4,196.60	4,208.30	4,244.60	4,292.60	4,328.90
F_XLBNK0826	15,437.67	15,669.33	15,829.67	15,990.00	16,061.33	16,221.67	16,453.33	16,613.67
F_XLBNK1026	16,456.67	16,675.33	16,787.67	16,900.00	17,006.33	17,118.67	17,337.33	17,449.67
F_XSD250826	11,744.33	14,215.67	15,451.33	16,687.00	17,922.67	19,158.33	21,629.67	22,865.33
F_XU0300826	16,917.33	17,152.67	17,317.33	17,482.00	17,552.67	17,717.33	17,952.67	18,117.33
F_XU0301026	17,762.00	17,998.00	18,162.00	18,326.00	18,398.00	18,562.00	18,798.00	18,962.00
F_YKBNK0726	37.04	37.55	38.00	38.44	38.51	38.96	39.47	39.92
F_YKBNK0826	37.99	38.51	38.93	39.36	39.45	39.87	40.39	40.81

Sözleşme Kodu	Vade Ayı	Uzlaşma Fiyatı	Önceki Uzlaşma Fiyatı	Değişim	Değişim Puan	Gün İçi Yüksek	Gün İçi Düşük	İşlem Miktarı	İşlem Hacim	Açık Pozisyon	Açık Pozisyon Değişimi	Vadeye Kalan Gün Sayısı	Takasbank Başlangıç Teminatı %
ENDEKS KONTRATLARI													
F_XU0300826	31.08.2026	17,500.00	17,518.00	-0.10 %	-18.00	17,788.00	17,388.00	303,586.00	53,413,996,950.00	353,534.00	-14,649.00	55	11
F_XU0301026	30.10.2026	18,354.00	18,366.00	-0.07 %	-12.00	18,634.00	18,234.00	3,599.00	664,736,890.00	5,192.00	506.00	115	11
F_XU0301226	31.12.2026	19,269.00	19,270.00	-0.01 %	-1.00	19,502.00	19,178.00	137.00	26,494,190.00	1,311.00	6.00	177	11
DÖVİZ KONTRATLARI													
F_CNHTRY0726	31.07.2026	7.0615	7.0615	0.00 %	0.00	7.0615	7.0615	10	706,150	10	10	24	11
F_CNHTRY0826	31.08.2026	7.2682	7.2682	0.00 %	0.00	7.2682	7.2682	5	363,410	5	5	55	11
F_EURTRY0726	31.07.2026	54.4360	54.3790	0.10 %	0.06	54.5010	54.4000	73	3,973,772	7,819	-27	24	10
F_EURTRY0826	31.08.2026	55.7170	55.7000	0.03 %	0.02	55.7880	55.6360	4,465	248,785,569	9,166	4,458	55	10
F_EURUSD0726	31.07.2026	1.1446	1.1430	0.14 %	0.00	1.1455	1.1436	6,164	329,793,341	19,044	-1,835	24	5
F_EURUSD0826	31.08.2026	1.1457	1.1445	0.10 %	0.00	1.1497	1.1450	32	1,713,466	1,405	-12	55	5
F_GBPUSD0726	31.07.2026	1.3325	1.3325	0.00 %	0.00	1.3325	1.3325	2	124,279	51	2	24	5
F_GBPUSD0826	31.08.2026	1.3343	1.3343	0.00 %	0.00	1.3360	1.3325	6	372,950	44	-6	55	5
F_RUBTRY0726	31.07.2026	0.0000	0.0000	0.00 %	0.00	0.0000	0.0000					24	18
F_RUBTRY0826	31.08.2026	0.0000	0.0000	0.00 %	0.00	0.0000	0.0000					55	18
F_USDTRY0726	31.07.2026	47.6430	47.6620	-0.04 %	-0.02	47.6640	47.6200	140,470	6,691,742,711	4,181,777	33,331	24	11
F_USDTRY0826	31.08.2026	48.8130	48.8390	-0.05 %	-0.03	48.8320	48.7930	144,614	7,059,747,655	2,164,779	130,526	55	11
F_P_USDTRY0726	31.07.2026	0.0000	0.0000	0.00 %	0.00	0.0000	0.0000					24	11
F_P_USDTRY0826	31.08.2026	0.0000	0.0000	0.00 %	0.00	0.0000	0.0000					55	11
KIYMETLİ MADEN KONTRATLARI													
F_XAUTRYM0826	31.08.2026	6,561.300	6,558.300	0.05 %	3.00	6,603.900	6,516.100	42,341	277,751,776	735,583	2,038	55	14
F_XAUTRYM1026	30.10.2026	6,948.900	6,939.100	0.14 %	9.80	6,980.000	6,894.300	2,505	17,364,338	20,375	509	115	14
F_XAUUSD0826	31.08.2026	4,183.500	4,177.300	0.15 %	6.20	4,211.700	4,125.100	24,652	4,806,798,508	89,890	-1,335	55	10
F_XAUUSD1026	30.10.2026	4,229.700	4,222.800	0.16 %	6.90	4,256.300	4,172.000	728	143,689,484	1,789	9	115	10
PAY VADELİ													
F_AEFES0726	31.07.2026	20.940	20.680	1.26 %	0.26	21.070	20.470	119,434	247,980,608	274,113	-15,813	24	14
F_AEFES0826	31.08.2026	21.430	21.180	1.18 %	0.25	21.550	21.000	13,880	29,590,800	19,119	-3,206	55	14
F_AKBNK0726	31.07.2026	75.260	75.220	0.05 %	0.04	76.780	74.710	388,702	2,948,544,195	906,883	12,387	24	16
F_AKBNK0826	31.08.2026	77.200	77.120	0.10 %	0.08	78.680	76.580	52,569	408,904,359	93,229	36,839	55	16
F_AKSEN0726	31.07.2026	91.620	86.950	5.37 %	4.67	92.700	86.490	59,870	542,999,910	68,651	-3,024	24	14
F_AKSEN0826	31.08.2026	94.010	88.950	5.69 %	5.06	94.900	89.200	2,214	20,622,432	3,895	-48	55	14
F_ALARK0726	31.07.2026	104.400	104.750	-0.33 %	-0.35	106.500	103.600	10,001	105,051,350	59,476	-702	24	13
F_ALARK0826	31.08.2026	107.050	108.500	-1.34 %	-1.45	109.050	106.150	341	3,676,625	759	72	55	13
F_ARCLK0726	31.07.2026	100.350	101.150	-0.79 %	-0.80	101.950	99.800	7,707	77,618,461	41,310	804	24	13
F_ARCLK0826	31.08.2026	103.100	103.900	-0.77 %	-0.80	104.200	102.350	320	3,295,040	2,015	212	55	13
F_ASEL0726	31.07.2026	391.250	411.650	-4.96 %	-20.40	418.700	389.450	186,997	7,615,175,320	124,699	12,521	24	16
F_ASELS0826	31.08.2026	399.650	421.550	-5.20 %	-21.90	428.500	398.950	7,829	327,649,645	4,759	1,310	55	16
F_ASTOR0726	31.07.2026	332.450	324.650	2.40 %	7.80	343.000	321.050	97,629	3,269,234,575	49,481	751	24	16
F_ASTOR0826	31.08.2026	337.500	330.150	2.23 %	7.35	349.050	327.000	3,395	115,265,440	1,822	329	55	16
F_BIMAS0726N1	31.07.2026	380.900	379.300	0.42 %	1.60	384.500	375.100	20,400	1,557,301,660	33,226	-318	24	13
F_BIMAS0826	31.08.2026	389.850	387.900	0.50 %	1.95	394.100	385.000	2,735	106,984,385	2,827	273	55	13
F_BRSAN0726	31.07.2026	563.500	570.600	-1.24 %	-7.10	574.000	560.100	3,769	213,912,380	4,864	-108	24	16
F_BRSAN0826	31.08.2026	579.600	587.200	-1.29 %	-7.60	587.500	575.000	202	11,766,750	447	15	55	16
F_CIMSA0726	31.07.2026	49.520	49.350	0.34 %	0.17	50.500	48.910	29,479	147,256,225	46,635	579	24	13
F_CIMSA0826	31.08.2026	51.110	50.480	1.25 %	0.63	51.670	50.290	229	1,168,799	1,617	126	55	13
F_DOAS0726	31.07.2026	187.250	187.200	0.03 %	0.05	188.800	184.550	1,451	27,104,585	3,893	-155	24	15
F_DOAS0826	31.08.2026	177.550	176.950	0.34 %	0.60	178.000	173.850	131	2,308,065	705	53	55	15
F_DOHOL0726	31.07.2026	20.960	21.140	-0.85 %	-0.18	21.250	20.820	49,153	103,411,660	226,425	2,117	24	14
F_DOHOL0826	31.08.2026	21.270	21.460	-0.89 %	-0.19	21.560	21.150	3,794	8,107,610	14,282	2,627	55	14
F_EKGYO0726	31.07.2026	21.370	20.980	1.86 %	0.39	21.610	20.790	429,555	913,349,851	733,657	8,304	24	16
F_EKGYO0826	31.08.2026	21.890	21.510	1.77 %	0.38	22.130	21.320	23,991	52,069,225	20,107	3,416	55	16
F_ENJSA0726	31.07.2026	106.500	105.200	1.24 %	1.30	107.900	104.200	6,874	73,299,460	14,989	-367	24	13
F_ENJSA0826	31.08.2026	109.500	107.300	2.05 %	2.20	110.000	107.200	118	1,290,955	518	-63	55	13
F_ENKAI0726	31.07.2026	92.790	93.080	-0.31 %	-0.29	94.040	92.110	26,182	244,184,179	74,372	-2,434	24	14
F_ENKAI0826	31.08.2026	94.990	95.350	-0.38 %	-0.36	96.250	94.550	1,292	12,331,054	5,637	155	55	14
F_EREGL0726	31.07.2026	42.000	42.430	-1.01 %	-0.43	42.500	41.360	417,331	1,749,170,194	684,509	2,124	24	14
F_EREGL0826	31.08.2026	42.890	43.360	-1.08 %	-0.47	43.520	42.370	29,982	128,473,409	15,436	6,124	55	14
F_FROTO0726	31.07.2026	84.830	83.840	1.18 %	0.99	85.750	82.360	59,342	505,136,605	140,753	-3,876	24	14
F_FROTO0826	31.08.2026	87.020	85.970	1.22 %	1.05	87.830	85.030	2,693	23,475,474	12,453	497	55	14
F_GARAN0726	31.07.2026	137.300	136.850	0.33 %	0.45	139.400	136.100	75,590	1,043,937,440	272,456	-3,856	24	14
F_GARAN0826	31.08.2026	140.850	140.100	0.54 %	0.75	142.900	139.650	3,539	50,077,595	13,235	1,284	55	14
F_GUBRF0726	31.07.2026	467.200	471.850	-0.99 %	-4.65	482.250	463.600	6,621	313,988,830	16,005	1,101	24	15
F_GUBRF0826	31.08.2026	481.100	484.750	-0.75 %	-3.65	493.800	476.550	376	18,265,335	1,186	80	55	15
F_HALKB0726	31.07.2026	44.290	44.830	-1.20 %	-0.54	45.480	44.120	173,271	776,075,427	289,974	24,668	24	17
F_HALKB0826	31.08.2026	45.340	45.980	-1.39 %	-0.64	46.540	45.260	5,577	25,641,104	17,745	1,558	55	17
F_HEKTS0726	31.07.2026	3.190	3.260	-2.15 %	-0.07	3.260	3.160	829,177	265,764,595	1,787,780	13,823	24	15
F_HEKTS0826	31.08.2026	3.250	3.330	-2.40 %	-0.08	3.380	3.240	16,000	5,257,941	48,063	3,439	55	15

Sözleşme Kodu	Vade Ayı	Uzlaşma Fiyatı	Önceki Uzlaşma Fiyatı	Değişim	Değişim Puan	Gün İçi Yüksek	Gün İçi Düşük	İşlem Miktarı	İşlem Hacim	Açık Pozisyon	Açık Pozisyon Değişimi	Vadeye Kalan Gün Sayısı	Takasbank Başlangıç Teminatı %
PAY VADELİ													
F_ISCTR0726	31.07.2026	14.740	14.680	0.41 %	0.06	15.030	14.600	1,336,575	1,984,881,951	2,146,298	-16,510	24	14
F_ISCTR0826	31.08.2026	15.110	15.030	0.53 %	0.08	15.390	14.980	76,574	116,561,600	203,697	19,539	55	14
F_KCHOL0726	31.07.2026	193.350	192.550	0.42 %	0.80	196.550	191.500	55,340	1,075,764,580	237,392	-2,260	24	13
F_KCHOL0826	31.08.2026	198.250	196.950	0.66 %	1.30	201.300	196.650	2,993	59,772,320	9,580	684	55	13
F_KONTR0726	31.07.2026	4.030	3.670	9.81 %	0.36	4.030	3.580	83,095	32,258,430	132,057	-5,454	24	17
F_KRDMD0726	31.07.2026	38.330	39.990	-4.15 %	-1.66	40.270	38.230	196,880	770,546,870	172,541	20,082	24	13
F_KRDMD0826	31.08.2026	39.280	40.850	-3.84 %	-1.57	41.210	39.180	5,542	22,110,288	5,611	1,933	55	13
F_MGROS0726	31.07.2026	658.100	653.600	0.69 %	4.50	668.100	648.200	7,378	489,096,290	12,592	-704	24	13
F_MGROS0826	31.08.2026	674.400	668.800	0.84 %	5.60	684.400	665.700	442	29,940,120	534	9	55	13
F_ODAS0726	31.07.2026	8.410	8.350	0.72 %	0.06	8.500	8.170	366,983	306,023,993	442,770	54,787	24	15
F_ODAS0826	31.08.2026	8.610	8.570	0.47 %	0.04	8.670	8.380	9,569	8,185,322	9,424	946	55	15
F_OYAKC0726	31.07.2026	21.120	21.060	0.28 %	0.06	21.390	20.900	41,131	86,867,909	161,999	-963	24	14
F_OYAKC0826	31.08.2026	21.630	21.620	0.05 %	0.01	21.900	21.490	2,558	5,535,333	3,297	191	55	14
F_PETKM0726	31.07.2026	19.590	19.270	1.66 %	0.32	19.780	19.040	218,886	426,953,008	460,084	-23,050	24	14
F_PETKM0826	31.08.2026	20.070	19.740	1.67 %	0.33	20.250	19.550	13,210	26,328,605	38,153	1,286	55	14
F_PGSUS0726	31.07.2026	177.850	178.500	-0.36 %	-0.65	181.450	176.650	32,467	581,815,615	93,584	58	24	14
F_PGSUS0826	31.08.2026	182.200	183.150	-0.52 %	-0.95	185.700	180.050	1,501	27,526,055	6,233	409	55	14
F_SAHOL0726	31.07.2026	94.820	95.830	-1.05 %	-1.01	97.070	94.710	200,427	1,926,353,925	422,953	-12,925	24	13
F_SAHOL0826	31.08.2026	97.250	98.250	-1.02 %	-1.00	99.500	97.180	8,875	87,876,781	36,233	3,901	55	13
F_SASA0726	31.07.2026	2.370	2.400	-1.25 %	-0.03	2.410	2.340	4,396,504	1,044,836,381	8,438,105	232,790	24	15
F_SASA0826	31.08.2026	2.420	2.470	-2.02 %	-0.05	2.480	2.410	441,387	108,079,816	672,213	324,209	55	15
F_SISE0726	31.07.2026	44.080	44.470	-0.88 %	-0.39	44.680	43.890	115,865	512,678,022	400,799	20,001	24	13
F_SISE0826	31.08.2026	45.080	45.450	-0.81 %	-0.37	45.770	45.000	5,289	23,966,295	17,607	2,871	55	13
F_SOKM0726	31.07.2026	46.200	46.350	-0.32 %	-0.15	47.000	46.020	9,980	46,512,655	43,418	-435	24	13
F_SOKM0826	31.08.2026	47.480	47.730	-0.52 %	-0.25	48.130	47.270	920	4,399,712	6,168	-414	55	13
F_TAVHL0726	31.07.2026	276.100	277.050	-0.34 %	-0.95	281.650	273.200	10,323	286,610,970	67,385	-142	24	15
F_TAVHL0826	31.08.2026	283.650	284.350	-0.25 %	-0.70	288.100	280.550	937	26,577,380	989	200	55	15
F_TCELL0726	31.07.2026	110.250	110.900	-0.59 %	-0.65	111.700	109.550	66,367	734,270,070	218,789	2,156	24	13
F_TCELL0826	31.08.2026	112.800	113.550	-0.66 %	-0.75	114.300	112.350	2,077	23,535,075	7,032	580	55	13
F_THYAO0726	31.07.2026	355.150	356.200	-0.29 %	-1.05	363.100	352.900	137,935	4,938,856,325	297,711	5,235	24	13
F_THYAO0826	31.08.2026	363.150	364.400	-0.34 %	-1.25	371.200	361.650	11,938	437,741,565	8,216	-128	55	13
F_TKFEN0726	31.07.2026	135.700	136.800	-0.80 %	-1.10	139.200	133.400	21,113	289,860,785	51,724	-617	24	14
F_TKFEN0826	31.08.2026	139.600	141.800	-1.55 %	-2.20	142.050	136.850	5,666	80,097,050	7,052	4,936	55	14
F_TOASO0726	31.07.2026	305.900	308.050	-0.70 %	-2.15	312.550	304.450	10,020	308,966,955	28,999	1,205	24	15
F_TOASO0826	31.08.2026	312.650	315.250	-0.82 %	-2.60	320.100	312.050	843	26,550,610	675	165	55	15
F_TRALT0726	31.07.2026	53.340	52.390	1.81 %	0.95	54.540	51.510	230,224	1,226,920,756	244,248	-11,320	24	16
F_TRALT0826	31.08.2026	54.580	53.740	1.56 %	0.84	55.840	52.700	10,117	55,104,316	8,981	1,188	55	16
F_TRMET0726	31.07.2026	123.500	122.750	0.61 %	0.75	126.650	121.950	12,885	160,548,445	16,150	-298	24	14
F_TRMET0826	31.08.2026	126.650	126.100	0.44 %	0.55	129.650	125.100	439	5,595,785	2,064	74	55	14
F_TSKB0726	31.07.2026	12.050	12.050	0.00 %	0.00	12.240	12.000	50,163	60,783,177	166,375	-413	24	14
F_TSKB0826	31.08.2026	12.370	12.320	0.41 %	0.05	12.520	12.310	1,280	1,585,376	10,896	543	55	14
F_TTKOM0726	31.07.2026	60.610	61.890	-2.07 %	-1.28	62.250	60.410	75,745	463,032,509	165,372	9,977	24	14
F_TTKOM0826	31.08.2026	62.050	63.660	-2.53 %	-1.61	63.680	61.930	2,597	16,265,559	4,763	866	55	14
F_TUPRS0726	31.07.2026	263.550	253.400	4.01 %	10.15	264.700	252.800	63,446	1,650,617,340	154,839	-1,140	24	13
F_TUPRS0826	31.08.2026	269.750	259.900	3.79 %	9.85	271.000	259.900	5,699	151,670,925	4,924	723	55	13
F_ULKER0726	31.07.2026	101.550	101.550	0.00 %	0.00	102.450	101.000	8,845	90,083,575	36,925	626	24	14
F_ULKER0826	31.08.2026	104.050	104.050	0.00 %	0.00	104.900	103.700	572	5,975,705	3,343	343	55	14
F_VAKBN0726	31.07.2026	33.070	32.680	1.19 %	0.39	33.300	32.410	107,707	353,849,268	207,462	-103	24	14
F_VAKBN0826	31.08.2026	33.890	33.460	1.29 %	0.43	34.070	33.240	7,698	25,891,955	12,541	2,161	55	14
F_VESTL0726	31.07.2026	25.010	25.170	-0.64 %	-0.16	25.280	24.870	25,477	63,885,959	86,110	-231	24	14
F_VESTL0826	31.08.2026	25.730	25.790	-0.23 %	-0.06	25.900	25.510	433	1,113,968	3,405	181	55	14
F_YKBNK0726	31.07.2026	38.420	38.320	0.26 %	0.10	39.030	38.070	676,516	2,611,452,218	1,257,724	28,079	24	16
F_YKBNK0826	31.08.2026	39.400	39.280	0.31 %	0.12	39.960	39.020	75,674	299,454,939	149,239	46,950	55	16

*Takasbank pozisyon limitlerine ulaşmak için [tıklayınız.](#)



Gedik Yatırım Menkul Değerler A.Ş. - Yatırım Danışmanlığı Birimi

Ünvan : Gedik Yatırım Menkul Değerler A.Ş.

Adres : Altayçeşme Mah. Çamlı Sok. Pasco Plaza, No:21, İç Kapı No:45, K:10-11-12 Maltepe/İstanbul

Tel : (0216) 453 0053

E-Posta : vadeli@gedik.com

***Gedik Yatırım ViOP Bülteni, Genel Yatırım Tavsiyesi Kapsamında Yatırım Danışmanlığı Birimi Tarafından Hazırlanmaktadır.**

YASAL UYARI

Burada yer alan bilgiler Gedik Yatırım tarafından bilgilendirme amacıyla hazırlanmıştır. Yatırım sinyal, bilgi, yorum ve tavsiyeleri yatırım danışmanlığı kapsamında değildir. Yatırım danışmanlığı hizmeti; aracı kurumlar, portföy yönetim şirketleri, mevduat kabul etmeyen bankalar ile müşteri arasında imzalanacak yatırım danışmanlığı sözleşmesi çerçevesinde sunulmaktadır. Burada yer alan sinyal, yorum ve tavsiyeler, herhangi bir yatırım aracının alım satım önerisi ya da getiri vaadi olarak yorumlanmamalıdır. Bu görüşler mali durumunuz ile risk ve getiri tercihlerinize uygun olmayabilir ve sadece burada yer alan bilgilere ve sinyallere dayanarak yatırım kararı verilmesi beklentilerinize uygun sonuçlar doğurmayabilir. Burada yer alan sinyaller, fiyatlar, veriler ve bilgilerin tam ve doğru olduğu garanti edilemez; içerik, haber verilmeksizin değiştirilebilir. Tüm sinyal ve veriler, Gedik Yatırım tarafından güvenilir olduğuna inanılan kaynaklardan alınmıştır. Bu sinyal ve kaynakların kullanılması nedeni ile ortaya çıkabilecek hatalardan ve zararlardan Gedik Yatırım sorumlu değildir.