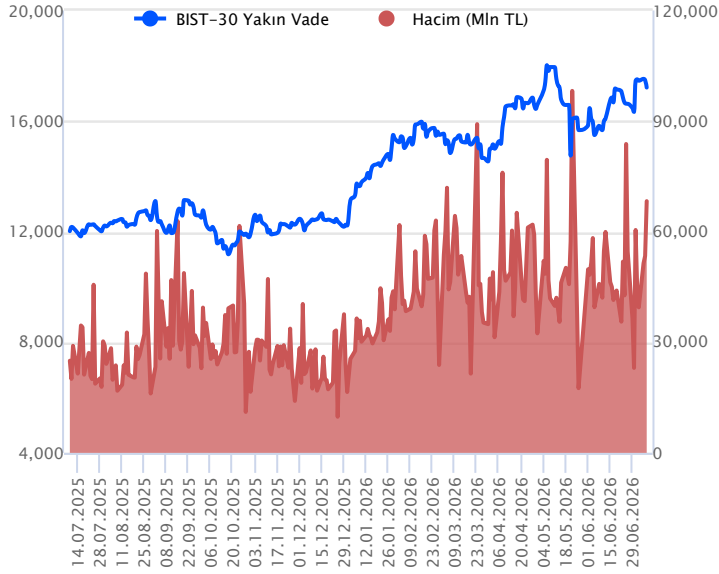


Sözleşme Kodu	Vade Ayı	Uzlaşma Fiyatı	Önceki Uzlaşma Fiyatı	Değişim	Değişim Puanı	Gün İçi Yüksek	Gün İçi Düşük	İşlem Miktarı	İşlem Hacim	Açık Pozisyon	Açık Pozisyon Değişimi	Vadeye Kalan Gün Sayısı	Takasbank Başlangıç Teminatı %
<b>ENDEKS KONTRATLARI</b>													
F_XU0300826	31.08.2026	17,153.00	17,500.00	-1.98 %	-347.00	17,440.00	17,133.00	395,915.00	68,281,985,110.00	421,595.00	68,061.00	54	11
F_XU0301026	30.10.2026	17,989.00	18,354.00	-1.99 %	-365.00	18,333.00	17,975.00	3,318.00	600,187,560.00	5,619.00	427.00	114	11

**BIST 30 Yakın Vadeli Kontratı**



Ağustos vadeli endeks sözleşmesi 17.133 ile 17.440 seviyeleri arasında hareket ederek dün günü %1,98 oranında bir düşüşle 17.153 uzlaşma fiyatından tamamladı. ABD'nin İran'a yönelik saldırısı ve petrol fiyatlarındaki yükseliş sözleşmede satıcı bir fiyatlamının yaşanmasına neden oldu. Sözleşmede akşam seans kapanışı uzlaşma fiyatının bir miktar üzerinde 17.213 puandan gerçekleşti. ABD Merkez Kuvvetler Komutanlığı gece saatlerindeki açıklamasında, ABD Başkanı Trump'ın talimatıyla İran'a yönelik yeni saldırılar başlattığını duyurdu. ABD borsaları dün günü düşüşlerle tamamlarken, bu sabah ABD vadeliinde hafif alıcılı bir seyir izleniyor. Avrupa endeksleri dünkü kayıpların ardından hafif alıcılı açılışlara işaret ediyor. Asya piyasalarında genel olarak kırmızı bir renk hâkim. Sözleşmenin güne hafif alıcılı bir açılışla başlamasını bekliyoruz.

Sözleşmede zayıf görünümün etkisini sürdürmesi durumunda 17.180 – 17.130 aralığı ilk destek bölgesi olup, devamında 17.090 ve 17.000 seviyeleri destek olarak izlenecektir. Psikolojik öneme sahip 17.000 altına sarkmalarda 16.920 – 16.815 – 16.765 ve 16.690 seviyeleri destek olarak takip edilebilir. Sözleşmede tepki alımlarında ise 17.250 – 17.275 aralığı ile ağustos vadeli grafiğe göre 50 günlük üssel ortalamının geçtiği 17.330 bölgesi direnç olarak izlenecektir. 50 günlük ortalama üzerinde kalıcılık sağlanabilirse 17.400 – 17.470 – 17.550 ve 17.610 seviyeleri direnç konumunda bulunmaktadır.

Endeks - 30 Yakın Vade Aracı Kurum Dağılımı Günlük Değişim					
Long			Short		
Kurum	Net Lot	Pay (%)	Kurum	Net Lot	Pay (%)
Pusula Yatırım	45.101	65	Bank of America	22.362	32
Garanti BBVA	9.054	13	İş Yatırım	16.504	24
HSBC Yatırım	4.758	7	Teb Yatırım	6.466	9
Yatırım Finansman	2.842	4	İnfo Yatırım	4.660	7
Deniz Yatırım	2.137	3	Oyak Yatırım	3.237	5
Diğer	6.023	9	Diğer	16.686	24
İlk 5 Kurum Alım Ağırlıklı					

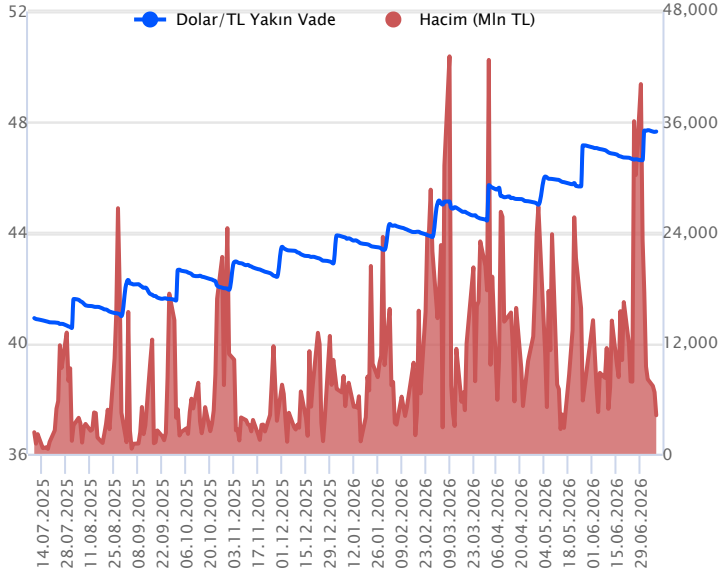
Endeks - 30 Yakın Vade Aracı Kurum Dağılımı Tüm Vade					
Long			Short		
Kurum	Net Lot	Pay (%)	Kurum	Net Lot	Pay (%)
Yapı Kredi Yatırım	93.666	36	İş Yatırım	162.571	63
Teb Yatırım	76.810	30	Bank of America	42.458	16
Pusula Yatırım	45.086	17	A1 Capital Menkul	9.249	4
HSBC Yatırım	19.561	8	Ak Yatırım	9.038	4
Garanti BBVA	12.144	5	Tacirler Yatırım	7.612	3
Diğer	12.321	5	Diğer	28.600	11
İlk 5 Kurum Alım Ağırlıklı					



Fiyat (%)	Açık Pozisyon (%)	Yorum
Artış	Artış	Yükselişin devamlılığı için sinyal olarak kabul edilebilir.
Artış	Azalış	Yükselişin desteklenmediğini gösterir.
Azalış	Artış	Düşüşlerin devamlılığı için sinyal olarak kabul edilebilir.
Azalış	Azalış	Düşüşlerin desteklenmediğini gösterir.

Sözleşme Kodu	Vade Ayı	Uzlaşma Fiyatı	Önceki Uzlaşma Fiyatı	Değişim	Değişim Puan	Gün İçi Yüksek	Gün İçi Düşük	İşlem Miktarı	İşlem Hacim	Açık Pozisyon	Açık Pozisyon Kalan Gün Sayısı	Vadeye Kalan Gün Sayısı	Takasbank Başlangıç Teminatı %
<b>DÖVİZ KONTRATLARI</b>													
F_EURTRY0726	31.07.2026	54.3510	54.4360	-0.16 %	-0.09	54.4690	54.3230	117	6,359,796	7,747	-72	23	10
F_EURTRY0826	31.08.2026	55.7040	55.7170	-0.02 %	-0.01	55.8200	55.6430	560	31,193,897	9,662	496	54	10
F_EURUSD0726	31.07.2026	1.1418	1.1446	-0.24 %	0.00	1.1444	1.1405	3,163	168,856,275	19,386	342	23	5
F_EURUSD0826	31.08.2026	1.1436	1.1457	-0.18 %	0.00	1.1456	1.1420	11	588,109	1,416	11	54	5
F_USDTRY0726	31.07.2026	47.6590	47.6430	0.03 %	0.02	47.6930	47.6230	87,781	4,184,210,653	4,210,318	28,541	23	11
F_USDTRY0826	31.08.2026	48.8630	48.8130	0.10 %	0.05	48.9070	48.7840	40,404	1,974,779,798	2,186,647	21,868	54	11

## Dolar/TL Yakın Vadeli Kontratı



Temmuz vadeli dolar/TL sözleşmesi dün 47,6230 ile 47,6930 seviyeleri arasında dalgalanarak günü yüzde 0,03'lük yükselişle 47,6590 uzlaşma fiyatından tamamladı. Spot kurda düşük volatilitede kademeli ve sınırlı yükseliş eğilimi dün de devam etti. IMF, Türkiye'nin 2026 büyüme beklentisini yüzde 3,4'ten yüzde 2,9'a düşürürken, 2027 büyüme beklentisini ise yüzde 3,5'ten yüzde 3,6'ya çıkardı. ABD tarafında FOMC Toplantı Tutanaqları açıklandı. Tutanaqlarda yapay zeka kaynaklı güçlü talebin enflasyonu yükseltebileceği, enflasyon riskine karşı temkinli duruşun korunduğu, gerekmesi durumunda ilave parasal sıkılaşmaya gidilebileceği bildirildi. ABD Başkanı D. Trump, "İran ateşkesi bence sona erdi." açıklaması sonrasında petrol fiyatlarında yükselişler ivme kazanırken, küresel enflasyon endişeleri tekrardan geri döndü. Bölgeye yönelik haber akışları yakından takip edilecek olup, bugün veri akışı bakımından ise ikincil düzey veriler izlenecek. Dolar/TL spot kuru, bu sabah 08:00 itibarıyla 46,87 civarında hafif yükseliş eğiliminde seyrediyor. Dolar endeksi ise 100,97 civarında bulunuyor.

Dolar/TL Yakın Vade Aracı Kurum Dağılımı Günlük Değişim					
Long			Short		
Kurum	Net Lot	Pay (%)	Kurum	Net Lot	Pay (%)
Fibabank	30.000	56	Deniz Yatırım	15.348	29
Yatırım Finansman	6.932	13	Bank of America	13.177	25
Burgan Yatırım	4.425	8	Şeker Yatırım	10.000	19
Global Menkul	2.747	5	Teb Yatırım	7.878	15
İş Yatırım	2.443	5	Yapı Kredi Yatırım	3.402	6
<b>Diğer</b>	<b>7.173</b>	<b>13</b>	<b>Diğer</b>	<b>3.915</b>	<b>7</b>

İlk 5 Kurum Satım Ağırlıklı

Dolar/TL Yakın Vade Aracı Kurum Dağılımı Son 1 Yıl					
Long			Short		
Kurum	Net Lot	Pay (%)	Kurum	Net Lot	Pay (%)
Akbank	784.843	20	Yapı Kredi Yatırım	1.031.670	27
Yapı ve Kredi	680.997	18	Bank of America	470.002	12
İş Bankası	549.300	14	Yatırım Finansman	386.931	10
QNB Bank	340.000	9	Tera Yatırım	379.586	10
Teb Yatırım	309.662	8	Deniz Yatırım	352.502	9
<b>Diğer</b>	<b>1.182.900</b>	<b>31</b>	<b>Diğer</b>	<b>1.227.080</b>	<b>32</b>

İlk 5 Kurum Alım Ağırlıklı



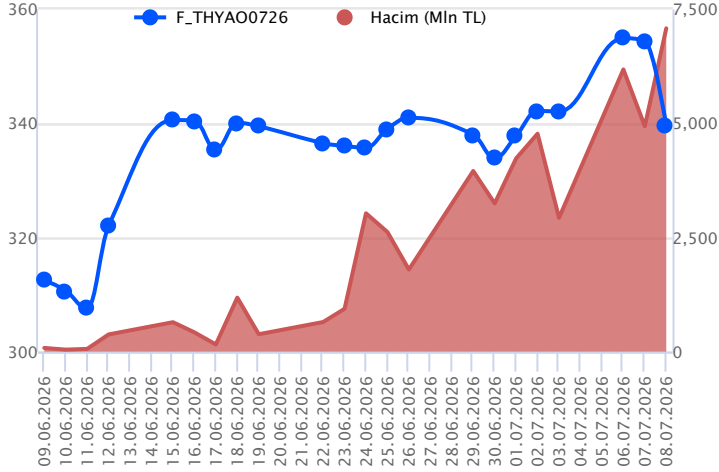
## Fiyat (%) Açık Pozisyon (%) Yorum

Artış	Artış	Yükselişin devamlılığı için sinyal olarak kabul edilebilir.
Artış	Azalış	Yükselişin desteklenmediğini gösterir.
Azalış	Artış	Düşüşlerin devamlılığı için sinyal olarak kabul edilebilir.
Azalış	Azalış	Düşüşlerin desteklenmediğini gösterir.

Sözleşme	Vade Ayı	Son Uzlaşma	Önceki Uzlaşma	Değişim %	Günün Düşüğü	Günün Yükselişi	İşlem Adedi	İşlem Hacmi
<b>PAY VADELİ SÖZLEŞMELERİNDE EN FAZLA İŞLEM GÖRENLER</b>								
F_THYAO0726	31.07.2026	338.550	355.150	-4.7 %	336.950	355.000	205,686	7,084,756,035
F_ASELS0726	31.07.2026	385.650	391.250	-1.4 %	383.000	396.900	127,194	4,945,797,380
F_AKBNK0726	31.07.2026	72.360	75.260	-3.9 %	72.200	75.100	534,552	3,921,118,530

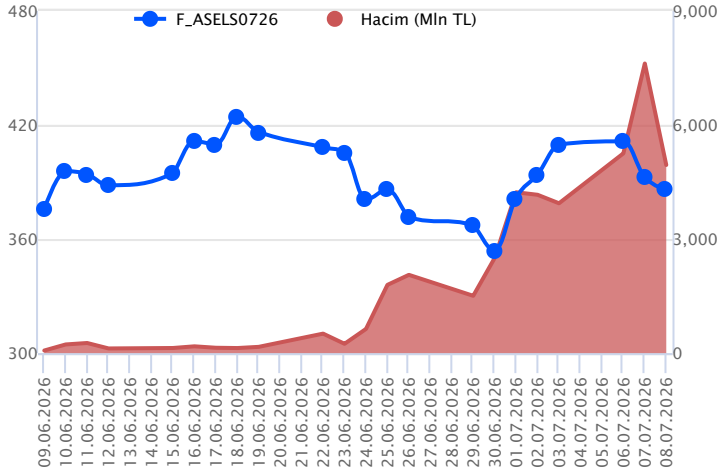
Pay vadeli sözleşmeleri, düşük teminatlarla yüksek tutarlı pozisyonlar almayı mümkün kılar. Pay vadeli sözleşmeleri ile ilgili daha detaylı bilgi almak için Gedik Yatırım VİOP Departmanı ile iletişime geçebilirsiniz.

### F\_THYAO0726 Vadeli Kontratı



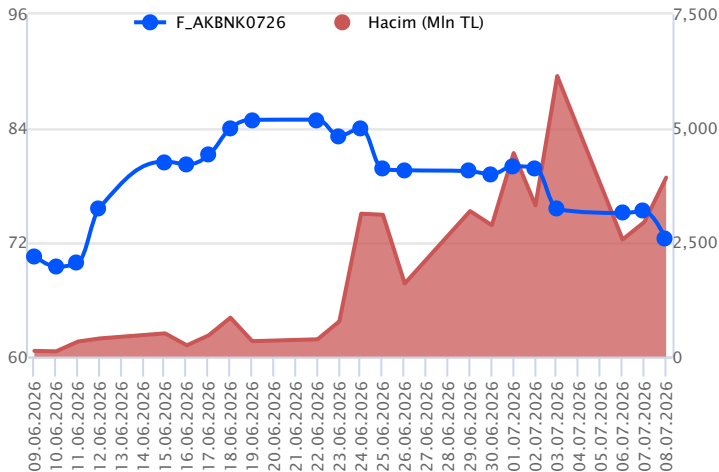
Temmuz vadeli THYAO pay sözleşmesi 336,95 – 355,00 TL aralığında hareket ederek dün günü %4,7 oranında bir düşüşle 338,55 uzlaşma fiyatından tamamladı. ABD'nin İran'a yönelik saldırılarına tekrar başlamasıyla birlikte artan jeopolitik riskler ve petrol fiyatlarındaki yükseliş dün havacılık sektöründe satış baskısını artıran gelişmeler oldu. THYAO sözleşmesinde zayıf seyrin etkisini sürdürmesi durumunda 337,90 - 336,95 ve 335,00 seviyeleri kısa vadeli ilk destek noktaları olup, bu seviyeler altında 332,60 – 331,75 ve 330,00 seviyeleri destek olarak izlenecektir. 330,00 bölgesi altına sarkmalarda ise 327,65 – 325,00 bölgesine doğru geri çekilmeler gündeme gelebilir. Sözleşmede dünkü sert düşüşlerin ardından tepki alımlarının gözlenmesi halinde ise 341,00 – 343,00 ve 344,80 seviyeleri kısa vadeli direnç noktalarıdır. Bu seviyeler üzerinde 346,15 – 347,50 – 348,95 ve 350,00 seviyeleri direnç konumunda bulunmaktadır.

### F\_ASELS0726 Vadeli Kontratı



Temmuz vadeli ASELS pay sözleşmesi dün 383,00-396,60TL seviyeleri arasında dalgalanarak günü yüzde 1,4 düşüşle 385,65TL uzlaşma fiyatından tamamladı. Sözleşmede satış baskısı etkisini sürdürürken, bugün de aşağı yönlü seyrin devam etmesi halinde 383,20 - 381,00 - 380,00 ve 377,85 seviyeleri ilk destek noktaları olarak takip edilecektir. Bu seviyelerin altında gerçekleşebilecek kapanışlarda satış baskısının derinleşmesiyle birlikte sırasıyla 375,15 - 373,05 - 371,55 ve 370,00 seviyeleri gündeme gelebilir. Olası tepki alımlarında ise 387,00 - 389,70 - 390,00 - 393,55 - 395,95 ve 397,35 seviyeleri direnç olarak izlenecektir. Bu direnç bölgesinin aşılması halinde yükseliş hareketinin 399,00 - 401,00 - 402,35 ve 404,75 seviyelerine doğru ivme kazanması beklenebilir.

### F\_AKBNK0726 Vadeli Kontratı



Temmuz vadeli AKBNK pay sözleşmesi dün 72,20-75,10TL seviyeleri arasında dalgalanarak günü yüzde 3,9 düşüşle 72,36TL uzlaşma fiyatından tamamladı. Son günlerde sözleşmede zayıf görünümün sürdüğü izleniyor. Bugün satış baskısının devam etmesi ve 71,82-69,95 destek bandının aşağı yönlü kırılması halinde 68,00, 66,86, 64,20, 62,42 ve 61,15 seviyeleri sırasıyla destek olarak takip edilecektir. Olası tepki alımlarında ise 73,75 - 74,44 ve 76,45 seviyeleri ilk direnç noktaları olarak öne çıkıyor. Bu seviyelerin aşılması durumunda yükselişin 77,75 ve 79,24 dirençlerine doğru devam etmesi beklenebilir. Söz konusu dirençlerin üzerinde ise 80,48 - 81,24 ve 83,56 seviyeleri bir sonraki hedef dirençler olarak izlenecektir.

## Dayanak Varlıkların Teknik Göstergeler Görünümleri

## 20 Gün Ortalama/Fiyat Kesişmesi (YUKARI)

Bu şartları sağlayan dayanak varlık bulunmamaktadır.

## Güç Göstergeleri Olumlu

RSI ve Momentum göstergelerine göre olumlu olanlar

## 50 Gün Ortalama/Fiyat Kesişmesi (YUKARI)

## MACD

HALKB	GÜÇLÜ SAT
TAVHL	GÜÇLÜ SAT
TSKB	GÜÇLÜ SAT
XSD25	GÜÇLÜ SAT
CIMSA	ZAYIF SAT

## 20/50 Gün Ortalama Kesişmesi (YUKARI)

Bu şartları sağlayan dayanak varlık bulunmamaktadır.

## Para Girişi Olan Dayanak Varlıklar

	Kapanış	İşlem Hacmi (Mln TL)
PETKM	19.22	2,141.75791

## Yüksek Hacimliler

	İşlem Hacmi (Mln TL)
XU030	159,192.97
XSD25	124,024.47
X10XB	95,863.97
XLBNK	35,103.89
THYAO	30,685.45

## 20 Gün Ortalama/Fiyat Kesişmesi (AŞAĞI)

EREGL  
EKGYO  
ASELS

## Güç Göstergeleri Zayıf

HEKTS  
GUBRF  
YKBNK  
FROTO  
SOKM

RSI ve Momentum göstergelerine göre zayıf olanlar

## 50 Gün Ortalama/Fiyat Kesişmesi (AŞAĞI)

TRMET  
TKFEN  
ASELS  
ISCTR

## Göstergeleri Dipte Olanlar

PGSUS  
SISE  
TTKOM  
SAHOL  
TAVHL

CCI, RSI, Stochastics, Williams' %R, MFI ve DX göstergelerinin ortalaması en düşük olanlar

## 20/50 Gün Ortalama Kesişmesi (AŞAĞI)

VAKBN  
TSKB  
BR SAN

## Para Çıkışı Olan Dayanak Varlıklar

	Kapanış	İşlem Hacmi (Mln TL)
XU030	16,488.03	159,192.97
XSD25	17,254.55	124,024.47
THYAO	332.00	30,685.45
TUPRS	256.50	10,307.88
PGSUS	166.00	2,805.86

## Dayanak Varlıkların Teknik Gösterge Konumları

Kod	5 Günlük H.O	10 Günlük H.O	20 Günlük H.O	50 Günlük H.O	RSI	StochS	MACD	CCI
AEFES	SATIM	SATIM	SATIM	ALIM	SATIM	SATIM	SATIM	SATIM
AKBNK	SATIM	SATIM	SATIM	SATIM	SATIM	ALIM	SATIM	SATIM
AKSEN	ALIM	ALIM	ALIM	ALIM	ALIM	SATIM	ALIM	ALIM
ALARK	SATIM	SATIM	SATIM	SATIM	SATIM	ALIM	SATIM	SATIM
ARCLK	SATIM	SATIM	SATIM	SATIM	SATIM	ALIM	SATIM	SATIM
ASELS	SATIM	SATIM	SATIM	SATIM	SATIM	ALIM	ALIM	SATIM
ASTOR	ALIM	ALIM	ALIM	ALIM	ALIM	ALIM	ALIM	SATIM
BIMAS	ALIM	ALIM	ALIM	ALIM	ALIM	SATIM	SATIM	ALIM
BRSAN	SATIM	SATIM	SATIM	SATIM	SATIM	ALIM	SATIM	SATIM
CIMSA	SATIM	SATIM	SATIM	SATIM	SATIM	ALIM	SATIM	SATIM
CNH/TRY	ALIM	ALIM	ALIM	ALIM	SATIM	ALIM	SATIM	SATIM
DOAS	SATIM	SATIM	SATIM	SATIM	SATIM	ALIM	SATIM	SATIM
DOHOL	SATIM	SATIM	SATIM	SATIM	SATIM	SATIM	SATIM	SATIM
EKGYO	SATIM	SATIM	SATIM	ALIM	SATIM	ALIM	SATIM	SATIM
ENJSA	SATIM	SATIM	SATIM	SATIM	ALIM	SATIM	ALIM	ALIM
ENKAI	SATIM	SATIM	SATIM	SATIM	SATIM	ALIM	ALIM	SATIM
EREGL	SATIM	SATIM	SATIM	ALIM	SATIM	SATIM	SATIM	SATIM
EUR/TRY	ALIM	ALIM	ALIM	ALIM	ALIM	ALIM	ALIM	SATIM
EUR/USD	SATIM	SATIM	SATIM	SATIM	ALIM	ALIM	ALIM	ALIM
FROTO	SATIM	SATIM	SATIM	SATIM	SATIM	SATIM	SATIM	SATIM
GARAN	SATIM	SATIM	SATIM	SATIM	SATIM	ALIM	SATIM	SATIM
GBP/USD	ALIM	ALIM	ALIM	ALIM	ALIM	ALIM	ALIM	SATIM
GUBRF	SATIM	SATIM	SATIM	SATIM	SATIM	ALIM	SATIM	SATIM
HALKB	SATIM	SATIM	SATIM	SATIM	SATIM	ALIM	SATIM	SATIM
HEKTS	SATIM	SATIM	SATIM	SATIM	SATIM	ALIM	SATIM	SATIM
ISCTR	SATIM	SATIM	SATIM	SATIM	SATIM	SATIM	SATIM	SATIM
KCHOL	SATIM	SATIM	SATIM	SATIM	SATIM	SATIM	SATIM	SATIM
KONTR	ALIM	ALIM	SATIM	SATIM	ALIM	SATIM	ALIM	ALIM
KRDMD	SATIM	SATIM	SATIM	SATIM	SATIM	ALIM	SATIM	SATIM
MGROS	SATIM	SATIM	SATIM	SATIM	SATIM	SATIM	SATIM	ALIM
ODAS	SATIM	SATIM	SATIM	ALIM	SATIM	SATIM	SATIM	SATIM
OYAKC	SATIM	SATIM	SATIM	SATIM	SATIM	ALIM	SATIM	SATIM
PETKM	ALIM	SATIM	SATIM	SATIM	ALIM	SATIM	ALIM	ALIM
PGSUS	SATIM	SATIM	SATIM	SATIM	SATIM	ALIM	SATIM	SATIM
RUB/TRY	ALIM	SATIM	SATIM	SATIM	ALIM	ALIM	SATIM	ALIM
SAHOL	SATIM	SATIM	SATIM	SATIM	SATIM	ALIM	SATIM	SATIM
SASA	SATIM	SATIM	SATIM	SATIM	SATIM	SATIM	SATIM	SATIM
SISE	SATIM	SATIM	SATIM	SATIM	SATIM	ALIM	SATIM	SATIM
SOKM	SATIM	SATIM	SATIM	SATIM	SATIM	ALIM	SATIM	SATIM
TAVHL	SATIM	SATIM	SATIM	SATIM	SATIM	ALIM	SATIM	SATIM
TCELL	SATIM	SATIM	SATIM	SATIM	SATIM	SATIM	SATIM	SATIM
THYAO	SATIM	SATIM	ALIM	ALIM	SATIM	ALIM	ALIM	SATIM
TKFEN	SATIM	SATIM	SATIM	SATIM	SATIM	ALIM	SATIM	SATIM
TOASO	SATIM	SATIM	SATIM	SATIM	SATIM	ALIM	SATIM	ALIM
TRALT	ALIM	ALIM	ALIM	ALIM	ALIM	ALIM	ALIM	ALIM
TRMET	SATIM	ALIM	ALIM	SATIM	SATIM	ALIM	ALIM	SATIM
TSKB	SATIM	SATIM	SATIM	SATIM	SATIM	ALIM	SATIM	SATIM
TTKOM	SATIM	SATIM	SATIM	SATIM	SATIM	ALIM	SATIM	SATIM
TUPRS	ALIM	ALIM	ALIM	ALIM	ALIM	ALIM	ALIM	SATIM
ULKER	SATIM	SATIM	SATIM	SATIM	SATIM	ALIM	SATIM	SATIM
USD/TRY	ALIM	ALIM	ALIM	ALIM	ALIM	SATIM	SATIM	SATIM
VAKBN	SATIM	SATIM	SATIM	SATIM	SATIM	ALIM	SATIM	SATIM
VESTL	SATIM	SATIM	SATIM	SATIM	SATIM	SATIM	SATIM	SATIM
X10XB	SATIM	ALIM	ALIM	ALIM	SATIM	ALIM	ALIM	SATIM
XAU/TRY	SATIM	SATIM	SATIM	SATIM	SATIM	ALIM	ALIM	SATIM
XAU/USD	SATIM	SATIM	SATIM	SATIM	SATIM	ALIM	ALIM	SATIM
XLBNK	SATIM	SATIM	SATIM	SATIM	SATIM	ALIM	SATIM	SATIM
XSD25	SATIM	SATIM	SATIM	SATIM	SATIM	ALIM	SATIM	SATIM
XU030	SATIM	SATIM	SATIM	ALIM	SATIM	ALIM	SATIM	SATIM
YKBNK	SATIM	SATIM	SATIM	SATIM	SATIM	ALIM	SATIM	SATIM

Kod	Destek 3	Destek 2	Destek 1	Kapanış	Pivot	Direnç 1	Direnç 2	Direnç 3
	<b>DESTEKLER</b>			<b>DİRENÇLER</b>				
F_AEFES0726	19.67	20.08	20.32	<b>20.55</b>	<b>20.73</b>	20.97	21.38	21.62
F_AEFES0826	20.22	20.63	20.83	<b>21.04</b>	<b>21.24</b>	21.44	21.85	22.05
F_AKBNK0726	68.42	70.31	71.32	<b>72.33</b>	<b>73.21</b>	74.22	76.11	77.12
F_AKBNK0826	69.69	71.90	73.11	<b>74.33</b>	<b>75.32</b>	76.53	78.74	79.95
F_AKSEN0726	86.46	87.98	89.47	<b>90.97</b>	<b>90.99</b>	92.48	94.00	95.49
F_AKSEN0826	89.00	90.43	91.76	<b>93.10</b>	<b>93.19</b>	94.52	95.95	97.28
F_ALARK0726	95.15	97.60	99.15	<b>100.70</b>	<b>101.60</b>	103.15	105.60	107.15
F_ALARK0826	98.20	100.50	101.65	<b>102.80</b>	<b>103.95</b>	105.10	107.40	108.55
F_ARCLK0726	93.12	95.17	96.31	<b>97.46</b>	<b>98.36</b>	99.50	101.55	102.69
F_ARCLK0826	96.77	98.33	99.12	<b>99.90</b>	<b>100.68</b>	101.47	103.03	103.82
F_ASELS0726	366.40	374.70	380.30	<b>385.90</b>	<b>388.60</b>	394.20	402.50	408.10
F_ASELS0826	376.12	384.33	389.97	<b>395.60</b>	<b>398.18</b>	403.82	412.03	417.67
F_ASTOR0726	298.75	307.20	315.10	<b>323.00</b>	<b>323.55</b>	331.45	339.90	347.80
F_ASTOR0826	304.78	313.02	320.38	<b>327.75</b>	<b>328.62</b>	335.98	344.22	351.58
F_BIMAS0726N1	363.00	367.70	375.25	<b>382.80</b>	<b>379.95</b>	387.50	392.20	399.75
F_BIMAS0826	371.62	376.58	384.27	<b>391.95</b>	<b>389.23</b>	396.92	401.88	409.57
F_BRSAN0726	501.17	519.33	528.67	<b>538.00</b>	<b>546.83</b>	556.17	574.33	583.67
F_BRSAN0826	533.70	545.70	551.70	<b>557.70</b>	<b>563.70</b>	569.70	581.70	587.70
F_CIMSA0726	44.39	45.83	46.67	<b>47.50</b>	<b>48.11</b>	48.95	50.39	51.23
F_CIMSA0826	45.75	47.13	47.85	<b>48.58</b>	<b>49.23</b>	49.95	51.33	52.05
F_CNHTRY0726	7.06	7.06	7.06	<b>7.06</b>	<b>7.06</b>	7.06	7.06	7.06
F_CNHTRY0826	7.27	7.27	7.27	<b>7.27</b>	<b>7.27</b>	7.27	7.27	7.27
F_DOAS0726	175.23	178.67	180.38	<b>182.10</b>	<b>183.82</b>	185.53	188.97	190.68
F_DOAS0826	166.92	169.28	170.47	<b>171.65</b>	<b>172.83</b>	174.02	176.38	177.57
F_DOHOL0726	19.80	20.15	20.46	<b>20.77</b>	<b>20.81</b>	21.12	21.47	21.78
F_DOHOL0826	20.27	20.55	20.83	<b>21.10</b>	<b>21.11</b>	21.39	21.67	21.95
F_EKGYO0726	19.98	20.33	20.56	<b>20.78</b>	<b>20.91</b>	21.14	21.49	21.72
F_EKGYO0826	20.43	20.82	21.03	<b>21.25</b>	<b>21.42</b>	21.63	22.02	22.23
F_ENJSA0726	101.78	103.07	104.18	<b>105.30</b>	<b>105.47</b>	106.58	107.87	108.98
F_ENJSA0826	104.78	105.92	106.98	<b>108.05</b>	<b>108.12</b>	109.18	110.32	111.38
F_ENKAI0726	87.32	88.95	90.18	<b>91.41</b>	<b>91.81</b>	93.04	94.67	95.90
F_ENKAI0826	91.15	92.07	92.86	<b>93.64</b>	<b>93.78</b>	94.57	95.49	96.28
F_EREGL0726	38.21	39.24	40.03	<b>40.83</b>	<b>41.06</b>	41.85	42.88	43.67
F_EREGL0826	39.44	40.35	41.09	<b>41.84</b>	<b>42.00</b>	42.74	43.65	44.39
F_EURTRY0726	54.15	54.23	54.29	<b>54.35</b>	<b>54.38</b>	54.44	54.53	54.58
F_EURTRY0826	55.44	55.54	55.62	<b>55.69</b>	<b>55.72</b>	55.79	55.89	55.97
F_EURUSD0726	1.14	1.14	1.14	<b>1.14</b>	<b>1.14</b>	1.14	1.15	1.15
F_EURUSD0826	1.14	1.14	1.14	<b>1.15</b>	<b>1.14</b>	1.15	1.15	1.15
F_FROTO0726	79.04	80.70	81.52	<b>82.35</b>	<b>83.18</b>	84.00	85.66	86.48
F_FROTO0826	81.41	82.93	83.69	<b>84.45</b>	<b>85.21</b>	85.97	87.49	88.25
F_GARAN0726	126.45	129.30	131.50	<b>133.70</b>	<b>134.35</b>	136.55	139.40	141.60
F_GARAN0826	129.50	132.55	134.50	<b>136.45</b>	<b>137.55</b>	139.50	142.55	144.50
F_GBPUSD0726	1.33	1.33	1.33	<b>1.33</b>	<b>1.33</b>	1.33	1.33	1.33
F_GBPUSD0826	1.33	1.33	1.33	<b>1.33</b>	<b>1.33</b>	1.33	1.34	1.34
F_GUBRF0726	408.43	424.72	433.13	<b>441.55</b>	<b>449.42</b>	457.83	474.12	482.53
F_GUBRF0826	422.98	438.12	446.38	<b>454.65</b>	<b>461.52</b>	469.78	484.92	493.18
F_HALKB0726	40.49	41.61	42.22	<b>42.84</b>	<b>43.34</b>	43.95	45.07	45.68
F_HALKB0826	41.64	42.73	43.31	<b>43.88</b>	<b>44.40</b>	44.98	46.07	46.65
F_HEKTS0726	2.90	2.98	3.03	<b>3.08</b>	<b>3.11</b>	3.16	3.24	3.29
F_HEKTS0826	2.98	3.06	3.10	<b>3.14</b>	<b>3.18</b>	3.22	3.30	3.34
F_ISCTR0726	13.53	13.84	14.15	<b>14.46</b>	<b>14.46</b>	14.77	15.08	15.39
F_ISCTR0826	13.87	14.19	14.49	<b>14.78</b>	<b>14.81</b>	15.11	15.43	15.73
F_KCHOL0726	181.08	184.42	186.18	<b>187.95</b>	<b>189.52</b>	191.28	194.62	196.38
F_KCHOL0826	186.67	189.58	191.37	<b>193.15</b>	<b>194.28</b>	196.07	198.98	200.77
F_KONTR0726	3.71	3.85	4.14	<b>4.42</b>	<b>4.28</b>	4.57	4.71	5.00
F_KRDMD0726	34.58	35.53	36.29	<b>37.05</b>	<b>37.24</b>	38.00	38.95	39.71
F_KRDMD0826	35.91	36.66	37.39	<b>38.11</b>	<b>38.14</b>	38.87	39.62	40.35
F_MGROS0726	628.97	638.73	645.37	<b>652.00</b>	<b>655.13</b>	661.77	671.53	678.17
F_MGROS0826	649.20	657.10	662.60	<b>668.10</b>	<b>670.50</b>	676.00	683.90	689.40
F_ODAS0726	7.66	7.88	8.04	<b>8.21</b>	<b>8.26</b>	8.42	8.64	8.80
F_ODAS0826	7.97	8.13	8.29	<b>8.44</b>	<b>8.45</b>	8.61	8.77	8.93
F_OYAKC0726	18.95	19.58	19.92	<b>20.27</b>	<b>20.55</b>	20.89	21.52	21.86
F_OYAKC0826	19.75	20.27	20.54	<b>20.80</b>	<b>21.06</b>	21.33	21.85	22.12
F_PETKM0726	18.76	19.06	19.37	<b>19.67</b>	<b>19.67</b>	19.98	20.28	20.59
F_PETKM0826	19.23	19.54	19.82	<b>20.09</b>	<b>20.13</b>	20.41	20.72	21.00
F_PGSUS0726	158.23	163.42	166.08	<b>168.75</b>	<b>171.27</b>	173.93	179.12	181.78

Kod	Destek 3	Destek 2	Destek 1	Kapanış	Pivot	Direnç 1	Direnç 2	Direnç 3
DESTEKLER				DİRENÇLER				
F_PGSUS0826	161.75	167.25	170.00	172.75	175.50	178.25	183.75	186.50
F_SAHOL0726	87.31	89.33	90.64	91.94	92.66	93.97	95.99	97.30
F_SAHOL0826	90.26	92.00	93.11	94.21	94.85	95.96	97.70	98.81
F_SASA0726	2.14	2.21	2.24	2.28	2.31	2.34	2.41	2.44
F_SASA0826	2.20	2.26	2.31	2.35	2.37	2.42	2.48	2.53
F_SISE0726	40.63	41.55	42.16	42.77	43.08	43.69	44.61	45.22
F_SISE0826	41.50	42.52	43.06	43.60	44.08	44.62	45.64	46.18
F_SOKM0726	41.74	43.02	43.81	44.60	45.09	45.88	47.16	47.95
F_SOKM0826	43.71	44.71	45.20	45.70	46.20	46.69	47.69	48.18
F_TAVHL0726	244.53	252.67	259.58	266.50	267.72	274.63	282.77	289.68
F_TAVHL0826	254.78	261.32	267.03	272.75	273.57	279.28	285.82	291.53
F_TCELL0726	100.58	103.32	105.43	107.55	108.17	110.28	113.02	115.13
F_TCELL0826	105.57	107.18	108.77	110.35	110.38	111.97	113.58	115.17
F_THYAO0726	314.58	325.77	332.63	339.50	343.82	350.68	361.87	368.73
F_THYAO0826	323.93	334.87	341.33	347.80	352.27	358.73	369.67	376.13
F_TKFEN0726	125.43	128.97	131.53	134.10	135.07	137.63	141.17	143.73
F_TKFEN0826	128.62	132.18	134.87	137.55	138.43	141.12	144.68	147.37
F_TOASO0726	286.22	291.88	298.12	304.35	303.78	310.02	315.68	321.92
F_TOASO0826	296.32	300.63	306.07	311.50	310.38	315.82	320.13	325.57
F_TRALT0726	49.75	50.67	51.51	52.34	52.43	53.27	54.19	55.03
F_TRALT0826	51.00	51.93	52.72	53.52	53.65	54.44	55.37	56.16
F_TRMET0726	113.47	116.13	117.67	119.20	120.33	121.87	124.53	126.07
F_TRMET0826	116.87	119.33	120.92	122.50	123.38	124.97	127.43	129.02
F_TSKB0726	11.38	11.57	11.69	11.80	11.88	12.00	12.19	12.31
F_TSKB0826	11.75	11.91	12.02	12.13	12.18	12.29	12.45	12.56
F_TTKOM0726	55.68	57.00	57.73	58.45	59.05	59.78	61.10	61.83
F_TTKOM0826	56.99	58.40	59.11	59.83	60.52	61.23	62.64	63.35
F_TUPRS0726	248.12	254.48	258.02	261.55	264.38	267.92	274.28	277.82
F_TUPRS0826	254.57	260.88	264.47	268.05	270.78	274.37	280.68	284.27
F_ULKER0726	92.32	94.91	96.31	97.70	98.90	100.30	102.89	104.29
F_ULKER0826	98.12	99.73	100.57	101.40	102.18	103.02	104.63	105.47
F_USDTRY0726	47.55	47.59	47.62	47.66	47.66	47.69	47.73	47.76
F_USDTRY0826	48.67	48.73	48.79	48.86	48.85	48.92	48.97	49.04
F_VAKBN0726	29.67	30.60	31.12	31.65	32.05	32.57	33.50	34.02
F_VAKBN0826	30.49	31.41	31.95	32.48	32.87	33.41	34.33	34.87
F_VESTL0726	23.51	23.92	24.18	24.43	24.59	24.85	25.26	25.52
F_VESTL0826	24.30	24.64	24.86	25.08	25.20	25.42	25.76	25.98
F_X10XB0826	19,280.67	19,489.33	19,605.67	19,722.00	19,814.33	19,930.67	20,139.33	20,255.67
F_X10XB1026	19,977.33	20,236.67	20,380.33	20,524.00	20,639.67	20,783.33	21,042.67	21,186.33
F_XAUTRYM0826	6,174.00	6,277.00	6,333.00	6,389.00	6,436.00	6,492.00	6,595.00	6,651.00
F_XAUTRYM1026	6,526.50	6,646.00	6,712.90	6,779.80	6,832.40	6,899.30	7,018.80	7,085.70
F_XAUUSD0826	3,958.93	4,010.47	4,056.73	4,103.00	4,108.27	4,154.53	4,206.07	4,252.33
F_XAUUSD1026	4,012.13	4,061.27	4,107.13	4,153.00	4,156.27	4,202.13	4,251.27	4,297.13
F_XLBNK0826	14,805.00	15,140.00	15,345.00	15,550.00	15,680.00	15,885.00	16,220.00	16,425.00
F_XLBNK1026	15,726.33	16,065.67	16,240.33	16,415.00	16,579.67	16,754.33	17,093.67	17,268.33
F_XSD250826	11,744.33	14,215.67	15,451.33	16,687.00	17,922.67	19,158.33	21,629.67	22,865.33
F_XU0300826	16,777.00	16,955.00	17,084.00	17,213.00	17,262.00	17,391.00	17,569.00	17,698.00
F_XU0301026	17,541.00	17,758.00	17,899.00	18,040.00	18,116.00	18,257.00	18,474.00	18,615.00
F_YKBNK0726	34.99	35.96	36.49	37.01	37.46	37.99	38.96	39.49
F_YKBNK0826	35.94	36.91	37.42	37.93	38.39	38.90	39.87	40.38

Sözleşme Kodu	Vade Ayı	Uzlaşma Fiyatı	Önceki Uzlaşma Fiyatı	Değişim	Değişim Puan	Gün İçi Yüksek	Gün İçi Düşük	İşlem Miktarı	İşlem Hacim	Açık Pozisyon	Açık Pozisyon Değişimi	Vadeye Kalan Gün Sayısı	Takasbank Başlangıç Teminatı %
<b>ENDEKS KONTRATLARI</b>													
F_XU0300826	31.08.2026	17,153.00	17,500.00	-1.98 %	-347.00	17,440.00	17,133.00	395,915.00	68,281,985,110.00	421,595.00	68,061.00	54	11
F_XU0301026	30.10.2026	17,989.00	18,354.00	-1.99 %	-365.00	18,333.00	17,975.00	3,318.00	600,187,560.00	5,619.00	427.00	114	11
F_XU0301226	31.12.2026	18,928.00	19,269.00	-1.77 %	-341.00	19,200.00	18,919.00	274.00	52,183,630.00	1,467.00	156.00	176	11
<b>DÖVİZ KONTRATLARI</b>													
F_CNHTRY0726	31.07.2026	7.0615	7.0615	0.00 %	0.00	7.0615	7.0615	10	706,150	10	10	23	11
F_CNHTRY0826	31.08.2026	7.2682	7.2682	0.00 %	0.00	7.2682	7.2682	5	363,410	5	5	54	11
F_EURTRY0726	31.07.2026	54.3510	54.4360	-0.16 %	-0.09	54.4690	54.3230	117	6,359,796	7,747	-72	23	10
F_EURTRY0826	31.08.2026	55.7040	55.7170	-0.02 %	-0.01	55.8200	55.6430	560	31,193,897	9,662	496	54	10
F_EURUSD0726	31.07.2026	1.1418	1.1446	-0.24 %	0.00	1.1444	1.1405	3,163	168,856,275	19,386	342	23	5
F_EURUSD0826	31.08.2026	1.1436	1.1457	-0.18 %	0.00	1.1456	1.1420	11	588,109	1,416	11	54	5
F_GBPUSD0726	31.07.2026	1.3325	1.3325	0.00 %	0.00	1.3325	1.3325	2	124,279	51	2	23	5
F_GBPUSD0826	31.08.2026	1.3343	1.3343	0.00 %	0.00	1.3360	1.3325	6	372,950	44	-6	54	5
F_RUBTRY0726	31.07.2026	0.0000	0.0000	0.00 %	0.00	0.0000	0.0000					23	18
F_RUBTRY0826	31.08.2026	0.0000	0.0000	0.00 %	0.00	0.0000	0.0000					54	18
F_USDTRY0726	31.07.2026	47.6590	47.6430	0.03 %	0.02	47.6930	47.6230	87,781	4,184,210,653	4,210,318	28,541	23	11
F_USDTRY0826	31.08.2026	48.8630	48.8130	0.10 %	0.05	48.9070	48.7840	40,404	1,974,779,798	2,186,647	21,868	54	11
F_P_USDTRY0726	31.07.2026	0.0000	0.0000	0.00 %	0.00	0.0000	0.0000					23	11
F_P_USDTRY0826	31.08.2026	0.0000	0.0000	0.00 %	0.00	0.0000	0.0000					54	11
<b>KIYMETLİ MADEN KONTRATLARI</b>													
F_XAUTRYM0826	31.08.2026	6,389.600	6,561.300	-2.62 %	-171.70	6,539.000	6,380.000	79,218	509,934,516	738,755	3,172	54	14
F_XAUTRYM1026	30.10.2026	6,776.600	6,948.900	-2.48 %	-172.30	6,951.900	6,765.500	9,079	62,018,608	22,223	1,848	114	14
F_XAUUSD0826	31.08.2026	4,068.100	4,183.500	-2.76 %	-115.40	4,159.800	4,062.000	111,539	21,402,936,942	60,989	-28,901	54	10
F_XAUUSD1026	30.10.2026	4,111.600	4,229.700	-2.79 %	-118.10	4,205.400	4,110.400	3,506	679,839,884	1,822	33	114	10
<b>PAY VADELİ</b>													
F_AEFES0726	31.07.2026	20.530	20.940	-1.96 %	-0.41	21.150	20.500	236,695	493,251,098	266,196	-7,917	23	14
F_AEFES0826	31.08.2026	21.100	21.430	-1.54 %	-0.33	21.640	21.030	24,076	51,295,196	20,491	1,372	54	14
F_AKBNK0726	31.07.2026	72.360	75.260	-3.85 %	-2.90	75.100	72.200	534,552	3,921,118,530	875,982	-30,901	23	16
F_AKBNK0826	31.08.2026	74.290	77.200	-3.77 %	-2.91	77.520	74.100	17,878	135,842,883	97,263	4,034	54	16
F_AKSEN0726	31.07.2026	90.930	91.620	-0.75 %	-0.69	92.500	89.490	44,316	404,360,050	64,755	-3,896	23	14
F_AKSEN0826	31.08.2026	93.090	94.010	-0.98 %	-0.92	94.610	91.850	3,486	32,640,956	3,711	-184	54	14
F_ALARK0726	31.07.2026	100.250	104.400	-3.98 %	-4.15	104.050	100.050	14,878	151,209,175	60,627	1,151	23	13
F_ALARK0826	31.08.2026	103.250	107.050	-3.55 %	-3.80	106.250	102.800	637	6,608,860	1,066	307	54	13
F_ARCLK0726	31.07.2026	97.570	100.350	-2.77 %	-2.78	100.400	97.210	8,057	79,544,041	40,923	-387	23	13
F_ARCLK0826	31.08.2026	100.000	103.100	-3.01 %	-3.10	102.250	99.900	441	4,447,740	2,102	87	54	13
F_ASELS0726	31.07.2026	385.650	391.250	-1.43 %	-5.60	396.900	383.000	127,194	4,945,797,380	128,209	3,510	23	16
F_ASELS0826	31.08.2026	395.350	399.650	-1.08 %	-4.30	406.400	392.550	5,150	204,962,975	4,607	-152	54	16
F_ASTOR0726	31.07.2026	322.550	332.450	-2.98 %	-9.90	332.000	315.650	91,790	2,967,920,060	46,614	-2,867	23	16
F_ASTOR0826	31.08.2026	327.850	337.500	-2.86 %	-9.65	336.850	321.250	3,142	103,477,345	1,819	-3	54	16
F_BIMAS0726N1	31.07.2026	382.700	380.900	0.47 %	1.80	384.650	372.400	18,491	1,403,652,100	33,731	505	23	13
F_BIMAS0826	31.08.2026	391.750	389.850	0.49 %	1.90	394.200	381.550	564	21,938,175	2,800	-27	54	13
F_BRSAN0726	31.07.2026	541.800	563.500	-3.85 %	-21.70	565.000	537.500	3,827	211,098,000	4,812	-52	23	16
F_BRSAN0826	31.08.2026	560.600	579.600	-3.28 %	-19.00	575.700	557.700	400	22,786,970	209	-238	54	16
F_CIMSA0726	31.07.2026	47.390	49.520	-4.30 %	-2.13	49.560	47.280	23,496	113,548,544	45,288	-1,347	23	13
F_CIMSA0826	31.08.2026	48.750	51.110	-4.62 %	-2.36	50.600	48.500	1,699	8,354,296	2,186	569	54	13
F_DOAS0726	31.07.2026	182.650	187.250	-2.46 %	-4.60	187.250	182.100	1,383	25,530,025	3,649	-244	23	15
F_DOAS0826	31.08.2026	172.000	177.550	-3.13 %	-5.55	175.200	171.650	143	2,475,235	762	57	54	15
F_DOHOL0726	31.07.2026	20.720	20.960	-1.15 %	-0.24	21.160	20.500	80,063	166,266,370	223,580	-2,845	23	14
F_DOHOL0826	31.08.2026	21.040	21.270	-1.08 %	-0.23	21.400	20.840	3,504	7,389,835	15,511	1,229	54	14
F_EKGYO0726	31.07.2026	20.750	21.370	-2.90 %	-0.62	21.270	20.690	517,692	1,085,832,046	654,731	-78,926	23	16
F_EKGYO0826	31.08.2026	21.250	21.890	-2.92 %	-0.64	21.800	21.200	15,277	32,895,676	19,123	-984	54	16
F_ENJSA0726	31.07.2026	105.500	106.500	-0.94 %	-1.00	106.750	104.350	5,991	63,286,545	16,036	1,047	23	13
F_ENJSA0826	31.08.2026	108.150	109.500	-1.23 %	-1.35	109.250	107.050	59	638,005	532	14	54	13
F_ENKAI0726	31.07.2026	91.520	92.790	-1.37 %	-1.27	93.440	90.580	29,036	265,899,942	73,921	-451	23	14
F_ENKAI0826	31.08.2026	93.810	94.990	-1.24 %	-1.18	94.710	93.000	1,290	12,108,550	6,318	681	54	14
F_EREGL0726	31.07.2026	40.780	42.000	-2.90 %	-1.22	42.080	40.260	413,772	1,693,722,358	654,736	-29,773	23	14
F_EREGL0826	31.08.2026	41.790	42.890	-2.56 %	-1.10	42.900	41.250	13,446	56,454,606	18,234	2,798	54	14
F_FROTO0726	31.07.2026	82.400	84.830	-2.86 %	-2.43	84.830	82.350	44,416	369,225,059	141,992	1,239	23	14
F_FROTO0826	31.08.2026	84.480	87.020	-2.92 %	-2.54	86.730	84.450	1,934	16,479,633	12,663	210	54	14
F_GARAN0726	31.07.2026	133.150	137.300	-3.02 %	-4.15	137.200	132.150	90,242	1,210,519,675	274,524	2,068	23	14
F_GARAN0826	31.08.2026	136.450	140.850	-3.12 %	-4.40	140.600	135.600	3,331	45,809,990	13,442	207	54	14
F_GUBRF0726	31.07.2026	442.050	467.200	-5.38 %	-25.15	465.700	441.000	7,949	358,489,095	15,899	-106	23	15
F_GUBRF0826	31.08.2026	454.100	481.100	-5.61 %	-27.00	476.650	453.250	915	42,639,985	1,272	86	54	15
F_HALKB0726	31.07.2026	42.860	44.290	-3.23 %	-1.43	44.450	42.720	173,536	754,136,213	301,984	12,010	23	17
F_HALKB0826	31.08.2026	43.990	45.340	-2.98 %	-1.35	45.500	43.830	5,107	22,739,197	18,122	377	54	17
F_HEKTS0726	31.07.2026	3.070	3.190	-3.76 %	-0.12	3.190	3.060	670,079	209,178,781	1,693,697	-94,083	23	15
F_HEKTS0826	31.08.2026	3.140	3.250	-3.38 %	-0.11	3.260	3.140	17,573	5,604,118	47,116	-947	54	15

Sözleşme Kodu	Vade Ayı	Uzlaşma Fiyatı	Önceki Uzlaşma Fiyatı	Değişim	Değişim Puan	Gün İçi Yüksek	Gün İçi Düşük	İşlem Miktarı	İşlem Hacim	Açık Pozisyon	Açık Pozisyon Değişimi	Vadeye Kalan Gün Sayısı	Takasbank Başlangıç Teminatı %
<b>PAY VADELİ</b>													
F_ISCTR0726	31.07.2026	14.400	14.740	-2.31 %	-0.34	14.770	14.150	1,679,951	2,423,589,230	2,091,688	-54,610	23	14
F_ISCTR0826	31.08.2026	14.770	15.110	-2.25 %	-0.34	15.140	14.520	81,277	120,254,513	210,736	7,039	54	14
F_KCHOL0726	31.07.2026	188.000	193.350	-2.77 %	-5.35	192.850	187.750	71,021	1,347,665,920	237,150	-242	23	13
F_KCHOL0826	31.08.2026	193.000	198.250	-2.65 %	-5.25	197.200	192.500	9,684	189,200,050	15,489	5,909	54	13
F_KONTR0726	31.07.2026	4.410	4.030	9.43 %	0.38	4.430	4.000	105,345	45,786,952	124,530	-7,527	23	17
F_KRDMD0726	31.07.2026	37.080	38.330	-3.26 %	-1.25	38.190	36.480	182,153	678,508,837	169,560	-2,981	23	13
F_KRDMD0826	31.08.2026	38.080	39.280	-3.05 %	-1.20	38.900	37.420	6,440	24,581,927	6,185	574	54	13
F_MGROS0726	31.07.2026	652.300	658.100	-0.88 %	-5.80	664.900	648.500	5,010	327,910,990	12,511	-81	23	13
F_MGROS0826	31.08.2026	668.500	674.400	-0.87 %	-5.90	678.400	665.000	208	13,933,310	534	0	54	13
F_ODAS0726	31.07.2026	8.220	8.410	-2.26 %	-0.19	8.470	8.090	331,255	273,819,730	430,494	-12,276	23	15
F_ODAS0826	31.08.2026	8.430	8.610	-2.09 %	-0.18	8.620	8.300	8,857	7,522,683	14,485	5,061	54	15
F_OYAKC0726	31.07.2026	20.320	21.120	-3.79 %	-0.80	21.170	20.200	48,201	99,297,694	156,158	-5,841	23	14
F_OYAKC0826	31.08.2026	20.840	21.630	-3.65 %	-0.79	21.590	20.800	1,786	3,764,891	4,204	907	54	14
F_PETKM0726	31.07.2026	19.640	19.590	0.26 %	0.05	19.980	19.370	366,603	721,062,211	475,504	15,420	23	14
F_PETKM0826	31.08.2026	20.110	20.070	0.20 %	0.04	20.450	19.860	7,783	15,713,998	38,054	-99	54	14
F_PGSUS0726	31.07.2026	168.800	177.850	-5.09 %	-9.05	176.450	168.600	39,919	683,770,425	101,487	7,903	23	14
F_PGSUS0826	31.08.2026	173.050	182.200	-5.02 %	-9.15	181.000	172.750	2,161	38,054,285	6,482	249	54	14
F_SAHOL0726	31.07.2026	91.950	94.820	-3.03 %	-2.87	94.690	91.360	126,356	1,172,643,610	403,762	-19,191	23	13
F_SAHOL0826	31.08.2026	94.280	97.250	-3.05 %	-2.97	96.600	93.750	3,513	33,366,851	37,398	1,165	54	13
F_SASA0726	31.07.2026	2.280	2.370	-3.80 %	-0.09	2.370	2.270	4,663,799	1,080,188,568	8,723,109	285,004	23	15
F_SASA0826	31.08.2026	2.340	2.420	-3.31 %	-0.08	2.440	2.330	211,500	50,542,900	711,265	39,052	54	15
F_SISE0726	31.07.2026	42.580	44.080	-3.40 %	-1.50	44.000	42.470	105,580	453,698,202	403,794	2,995	23	13
F_SISE0826	31.08.2026	43.560	45.080	-3.37 %	-1.52	45.100	43.540	3,349	14,821,075	18,977	1,370	54	13
F_SOKM0726	31.07.2026	44.560	46.200	-3.55 %	-1.64	46.370	44.300	19,829	89,866,191	41,097	-2,321	23	13
F_SOKM0826	31.08.2026	45.980	47.480	-3.16 %	-1.50	47.190	45.700	1,843	8,578,337	6,022	-146	54	13
F_TAVHL0726	31.07.2026	266.950	276.100	-3.31 %	-9.15	275.850	260.800	16,655	445,589,970	66,012	-1,373	23	15
F_TAVHL0826	31.08.2026	274.000	283.650	-3.40 %	-9.65	280.100	267.850	817	22,271,075	1,039	50	54	15
F_TCELL0726	31.07.2026	107.500	110.250	-2.49 %	-2.75	110.900	106.050	70,623	760,724,825	219,487	698	23	13
F_TCELL0826	31.08.2026	110.300	112.800	-2.22 %	-2.50	112.000	108.800	1,322	14,597,825	7,304	272	54	13
F_THYAO0726	31.07.2026	338.550	355.150	-4.67 %	-16.60	355.000	336.950	205,686	7,084,756,035	286,295	-11,416	23	13
F_THYAO0826	31.08.2026	346.550	363.150	-4.57 %	-16.60	363.200	345.800	6,395	226,270,525	8,792	576	54	13
F_TKFEN0726	31.07.2026	133.850	135.700	-1.36 %	-1.85	138.600	132.500	22,006	299,457,070	53,238	1,514	23	14
F_TKFEN0826	31.08.2026	137.250	139.600	-1.68 %	-2.35	142.000	135.750	915	12,700,105	6,897	-155	54	14
F_TOASO0726	31.07.2026	304.200	305.900	-0.56 %	-1.70	309.450	297.550	14,229	430,987,945	29,901	902	23	15
F_TOASO0826	31.08.2026	311.100	312.650	-0.50 %	-1.55	314.700	304.950	607	18,879,380	713	38	54	15
F_TRALT0726	31.07.2026	52.280	53.340	-1.99 %	-1.06	53.360	51.600	252,966	1,321,402,581	255,515	11,267	23	16
F_TRALT0826	31.08.2026	53.480	54.580	-2.02 %	-1.10	54.570	52.850	6,123	32,793,780	8,228	-753	54	16
F_TRMET0726	31.07.2026	119.450	123.500	-3.28 %	-4.05	123.000	118.800	14,290	172,021,690	17,044	894	23	14
F_TRMET0826	31.08.2026	122.850	126.650	-3.00 %	-3.80	125.850	121.800	480	5,952,260	2,179	115	54	14
F_TSKB0726	31.07.2026	11.820	12.050	-1.91 %	-0.23	12.080	11.770	40,511	48,141,070	165,978	-397	23	14
F_TSKB0826	31.08.2026	12.180	12.370	-1.54 %	-0.19	12.340	12.070	197	240,352	11,055	159	54	14
F_TTKOM0726	31.07.2026	58.430	60.610	-3.60 %	-2.18	60.380	58.330	105,161	619,431,816	170,433	5,061	23	14
F_TTKOM0826	31.08.2026	59.870	62.050	-3.51 %	-2.18	61.920	59.800	2,755	16,664,659	5,759	996	54	14
F_TUPRS0726	31.07.2026	261.700	263.550	-0.70 %	-1.85	270.750	260.850	94,175	2,504,858,075	153,443	-1,396	23	13
F_TUPRS0826	31.08.2026	268.500	269.750	-0.46 %	-1.25	277.100	267.200	5,509	150,309,745	5,025	101	54	13
F_ULKER0726	31.07.2026	98.720	101.550	-2.79 %	-2.83	101.500	97.510	16,504	164,731,334	35,690	-1,235	23	14
F_ULKER0826	31.08.2026	101.450	104.050	-2.50 %	-2.60	103.800	101.350	1,172	11,989,040	3,942	599	54	14
F_VAKBN0726	31.07.2026	31.630	33.070	-4.35 %	-1.44	32.970	31.520	153,815	493,161,975	203,948	-3,514	23	14
F_VAKBN0826	31.08.2026	32.370	33.890	-4.49 %	-1.52	33.800	32.340	2,887	9,554,275	12,630	89	54	14
F_VESTL0726	31.07.2026	24.470	25.010	-2.16 %	-0.54	25.010	24.340	26,917	66,238,520	83,278	-2,832	23	14
F_VESTL0826	31.08.2026	25.120	25.730	-2.37 %	-0.61	25.540	24.980	443	1,121,039	3,660	255	54	14
F_YKBNK0726	31.07.2026	37.030	38.420	-3.62 %	-1.39	38.440	36.940	674,411	2,529,033,148	1,191,633	-66,091	23	16
F_YKBNK0826	31.08.2026	37.920	39.400	-3.76 %	-1.48	39.360	37.880	60,557	233,159,426	112,552	-36,687	54	16

\*Takasbank pozisyon limitlerine ulaşmak için [tıklayınız.](#)



**Gedik Yatırım Menkul Değerler A.Ş. - Yatırım Danışmanlığı Birimi**

**Ünvan :** Gedik Yatırım Menkul Değerler A.Ş.

**Adres :** Altayçeşme Mah. Çamlı Sok. Pasco Plaza, No:21, İç Kapı No:45, K:10-11-12 Maltepe/İstanbul

**Tel :**(0216) 453 0053

**E-Posta :** vadeli@gedik.com

**\*Gedik Yatırım ViOP Bülteni, Genel Yatırım Tavsiyesi Kapsamında Yatırım Danışmanlığı Birimi Tarafından Hazırlanmaktadır.**

**YASAL UYARI**

Burada yer alan bilgiler Gedik Yatırım tarafından bilgilendirme amacıyla hazırlanmıştır. Yatırım sinyal, bilgi, yorum ve tavsiyeleri yatırım danışmanlığı kapsamında değildir. Yatırım danışmanlığı hizmeti; aracı kurumlar, portföy yönetim şirketleri, mevduat kabul etmeyen bankalar ile müşteri arasında imzalanacak yatırım danışmanlığı sözleşmesi çerçevesinde sunulmaktadır. Burada yer alan sinyal, yorum ve tavsiyeler, herhangi bir yatırım aracının alım satım önerisi ya da getiri vaadi olarak yorumlanmamalıdır. Bu görüşler mali durumunuz ile risk ve getiri tercihlerinize uygun olmayabilir ve sadece burada yer alan bilgilere ve sinyallere dayanarak yatırım kararı verilmesi beklentilerinize uygun sonuçlar doğurmayabilir. Burada yer alan sinyaller, fiyatlar, veriler ve bilgilerin tam ve doğru olduğu garanti edilemez; içerik, haber verilmeksizin değiştirilebilir. Tüm sinyal ve veriler, Gedik Yatırım tarafından güvenilir olduğuna inanılan kaynaklardan alınmıştır. Bu sinyal ve kaynakların kullanılması nedeni ile ortaya çıkabilecek hatalardan ve zararlardan Gedik Yatırım sorumlu değildir.