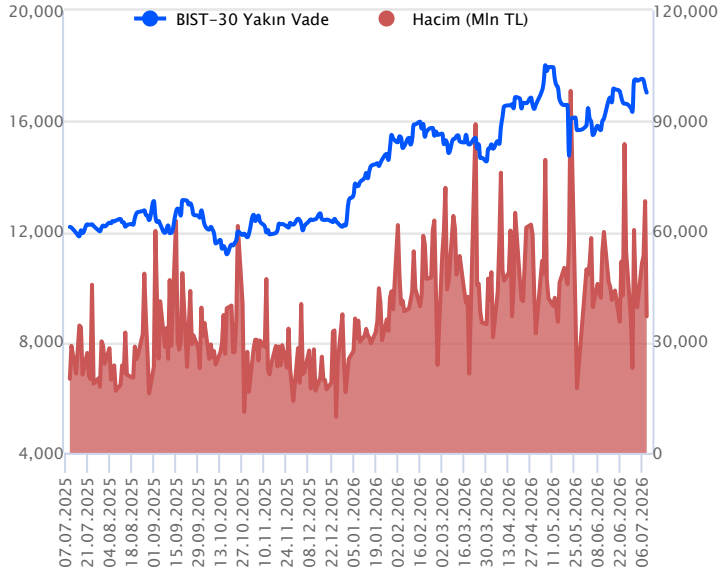


Sözleşme Kodu	Vade Ayı	Uzlaşma Fiyatı	Önceki Uzlaşma Fiyatı	Değişim	Değişim Puan	Gün İçi Yüksek	Gün İçi Düşük	İşlem Miktarı	İşlem Hacim	Açık Pozisyon	Açık Pozisyon Değişimi	Vadeye Kalan Gün Sayısı	Takasbank Başlangıç Teminatı %
<b>ENDEKS KONTRATLARI</b>													
F_XU0300826	31.08.2026	17,008.00	17,153.00	-0.85 %	-145.00	17,284.00	16,908.00	216,976.00	37,017,251,160.00	440,226.00	18,631.00	53	11
F_XU0301026	30.10.2026	17,834.00	17,989.00	-0.86 %	-155.00	18,106.00	17,745.00	2,020.00	360,689,320.00	5,913.00	294.00	113	11

**BIST 30 Yakın Vadeli Kontratı**



Ağustos vadeli endeks sözleşmesi 16.908 ile 17.284 seviyeleri arasında hareket ederek dün günü %0,85 oranında bir düşüşle 17.008 uzlaşma fiyatından tamamladı. ABD'nin İran'a yönelik gerçekleştirdiği saldırılar jeopolitik riskleri yeniden gündemin ön sıralarına taşıırken, artış kaydeden riskler dolayısıyla son iki gündür sözleşmede satıcılı bir fiyatlama takip ediliyor. Sözleşmede akşam seans kapanışı uzlaşma fiyatının hafif üzerinde 17.030 puandan gerçekleşti. ABD borsaları dün günü yükselişlerle tamamlarken, bu sabah ABD vadeli lerinde haff satıcılı bir seyir izleniyor. Avrupa endeksleri toparlanma çabasının ardından yatay açılışlara işaret ediyor. Asya piyasalarında genel olarak yeşil bir renk hâkim. Sözleşmenin güne yatay bir açılışla başlamasını bekliyoruz.

Sözleşmede psikolojik öneme sahip 17.000 puan altındaki fiyatlamalarda 16.940 – 16.900 aralığı ilk destek bölgesi olarak izlenecektir. 16.900 altında hız kazanan satışlarla 16.820 – 16.765 – 16.690 – 16.600 ve 16.540 seviyelerine doğru geri çekilmeler gündeme gelebilir. Sözleşmede 17.000 üzerinde tutunma korunabilir ve tepki alımları gözlenecek olursa 17.090 – 17.150 aralığı ilk direnç bölgesi olup, devamında 17.250 ve ağustos vadeli grafiğe göre 50 günlük üssel ortalamanın geçtiği 17.320 seviyesi direnç olarak takip edilecektir. 50 günlük ortalama altında kaldığı sürece olası yükselişler tepki mahiyetinde kalabilir ve dalgalı/görece zayıf görünüm etkisini sürdürebilir. 50 günlük ortalama üzerindeki kapanışlarda 17.470 – 17.550 bölgesine doğru yükselişler yaşanabilir.

Endeks - 30 Yakın Vade Aracı Kurum Dağılımı Günlük Değişim					
Long			Short		
Kurum	Net Lot	Pay (%)	Kurum	Net Lot	Pay (%)
Pusula Yatırım	13.721	52	Tacirler Yatırım	6.889	26
QNB Yatırım Menkul	1.701	6	İş Yatırım	5.968	23
Yapı Kredi Yatırım	1.598	6	Teb Yatırım	4.498	17
Garanti BBVA	1.536	6	Ak Yatırım	2.222	8
HSBC Yatırım	1.453	6	Ziraat Yatırım	1.437	5
<b>Diğer</b>	<b>6.441</b>	<b>24</b>	<b>Diğer</b>	<b>5.436</b>	<b>21</b>

İlk 5 Kurum Satım Ağırlıklı

Endeks - 30 Yakın Vade Aracı Kurum Dağılımı Tüm Vade					
Long			Short		
Kurum	Net Lot	Pay (%)	Kurum	Net Lot	Pay (%)
Yapı Kredi Yatırım	95.264	35	İş Yatırım	168.539	61
Teb Yatırım	72.312	26	Bank of America	42.861	16
Pusula Yatırım	58.807	21	Tacirler Yatırım	14.561	5
HSBC Yatırım	21.014	8	Ak Yatırım	11.260	4
Garanti BBVA	13.680	5	A1 Capital Menkul	8.222	3
<b>Diğer</b>	<b>14.547</b>	<b>5</b>	<b>Diğer</b>	<b>29.581</b>	<b>11</b>

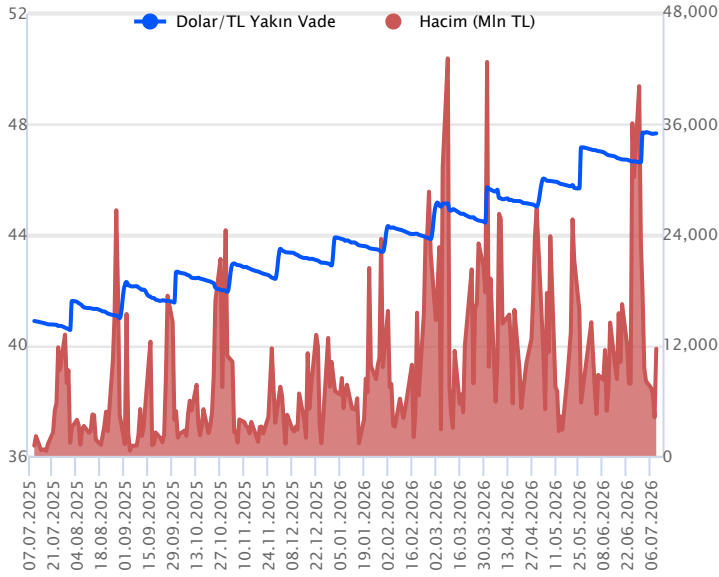
İlk 5 Kurum Alım Ağırlıklı



Fiyat (%)	Açık Pozisyon (%)	Yorum
Artış	Artış	Yükselişin devamlılığı için sinyal olarak kabul edilebilir.
Artış	Azalış	Yükselişin desteklenmediğini gösterir.
Azalış	Artış	Düşüşlerin devamlılığı için sinyal olarak kabul edilebilir.
Azalış	Azalış	Düşüşlerin desteklenmediğini gösterir.

Sözleşme Kodu	Vade Ayı	Uzlaşma Fiyatı	Önceki Uzlaşma Fiyatı	Değişim	Değişim Puan	Gün İçi Yüksek	Gün İçi Düşük	İşlem Miktarı	İşlem Hacim	Açık Pozisyon	Açık Pozisyon Değişimi	Vadeye Kalan Gün Sayısı	Takasbank Başlangıç Teminatı %
<b>DÖVİZ KONTRATLARI</b>													
F_EURTRY0726	31.07.2026	54.4940	54.3510	0.26 %	0.14	54.6940	54.3210	44	2,397,263	7,725	-22	22	10
F_EURTRY0826	31.08.2026	55.7920	55.7040	0.16 %	0.09	55.9200	55.7600	1,216	67,827,384	10,868	1,206	53	10
F_EURUSD0726	31.07.2026	1.1442	1.1418	0.21 %	0.00	1.1458	1.1432	3,834	205,268,862	18,666	-720	22	5
F_EURUSD0826	31.08.2026	1.1465	1.1436	0.25 %	0.00	1.1497	1.1446	1,166	62,481,047	1,744	328	53	5
F_USDTRY0726	31.07.2026	47.6680	47.6590	0.02 %	0.01	47.6840	47.6220	243,836	11,621,748,014	4,256,859	46,541	22	11
F_USDTRY0826	31.08.2026	48.8730	48.8630	0.02 %	0.01	48.8950	48.8050	32,722	1,599,161,274	2,205,492	18,845	53	11

## Dolar/TL Yakın Vadeli Kontratı



Temmuz vadeli dolar/TL sözleşmesi dün 47,6220 ile 47,6840 seviyeleri arasında dalgalanarak günü yüzde 0,02'lik yükselişle 47,6680 uzlaşma fiyatından tamamladı. Spot kurda düşük volatilitede kademeli ve sınırlı yükseliş eğiliminin devam ettiği bir günü daha geride bıraktık. TCMB brüt rezervleri geçen hafta 149,2 milyar dolardan 159,7 milyar dolara yükselirken, net rezervler ise 45,4 milyar dolardan 55,0 milyar dolara yükseldi. Swap hariç net rezervler geçen hafta 30,9 milyar dolardan 40,0 milyar dolara çıktı. Hazine ve Maliye Bakanı Mehmet Şimşek, "Türk lirası mevduatın toplam mevduat içindeki payı yaklaşık yüzde 62 ile son 11 yılın en yüksek seviyelerine ulaştı." açıklamasında bulundu. ABD tarafında işsizlik maaşı başvuruları geçen hafta 215 bin ile beklentilerin hafif altında gerçekleşti. Verilerin fiyatlamalara etkisi olmadı diyebiliriz. Orta Doğu'da artan çatışma süreci yakından izlenmekte olup, petrol fiyatları üzerinden takip edilmeye devam ediliyor. Bugün yurt içinde sanayi üretim verileri dışında önemli bir veri akışı bulunmuyor. Dolar/TL spot kuru, bu sabah 08:00 itibarıyla 46,95 civarında hafif yükseliş eğiliminde seyrediyor. Dolar endeksi ise 100,77 civarında bulunuyor.

## Dolar/TL Yakın Vade Aracı Kurum Dağılımı Günlük Değişim

Long			Short		
Kurum	Net Lot	Pay (%)	Kurum	Net Lot	Pay (%)
Akbank	55.745	30	Yatırım Finansman	88.041	47
Yapı Kredi Yatırım	42.563	23	Deniz Yatırım	41.643	22
İş Yatırım	25.387	13	Yapı ve kredi	23.535	12
Fibabank	24.000	13	Teb Yatırım	10.307	5
Bank of America	16.309	9	Ziraat Yatırım	9.996	5
Diğer	25.274	13	Diğer	15.756	8

İlk 5 Kurum Satım Ağırlıklı

## Dolar/TL Yakın Vade Aracı Kurum Dağılımı Son 1 Yıl

Long			Short		
Kurum	Net Lot	Pay (%)	Kurum	Net Lot	Pay (%)
Akbank	840.588	22	Yapı Kredi Yatırım	989.113	25
Yapı ve Kredi	657.462	17	Yatırım Finansman	474.972	12
İş Bankası	549.300	14	Bank of America	453.693	12
QNB Bank	340.000	9	Deniz Yatırım	394.145	10
Teb Yatırım	299.355	8	Tera Yatırım	385.924	10
Diğer	1.211.800	31	Diğer	1.200.670	31

İlk 5 Kurum Satım Ağırlıklı



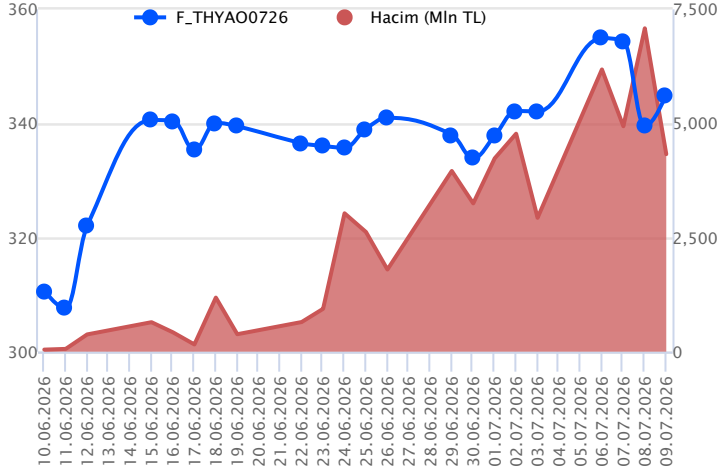
## Fiyat (%) Açık Pozisyon (%) Yorum

Artış	Artış	Yükselişin devamlılığı için sinyal olarak kabul edilebilir.
Artış	Azalış	Yükselişin desteklenmediğini gösterir.
Azalış	Artış	Düşüşlerin devamlılığı için sinyal olarak kabul edilebilir.
Azalış	Azalış	Düşüşlerin desteklenmediğini gösterir.

Sözleşme	Vade Ayı	Son Uzlaşma	Önceki Uzlaşma	Değişim %	Günün Düşüğü	Günün Yükselişi	İşlem Adedi	İşlem Hacmi
<b>PAY VADELİ SÖZLEŞMELERİNDE EN FAZLA İŞLEM GÖRENLER</b>								
F_THYAO0726	31.07.2026	344.600	338.550	1.8 %	337.400	346.300	126,568	4,326,926,495
F_ASELS0726	31.07.2026	366.250	385.650	-5.0 %	365.350	389.400	89,454	3,333,224,810
F_ASTOR0726	31.07.2026	309.950	322.550	-3.9 %	308.600	325.850	83,250	2,625,531,260

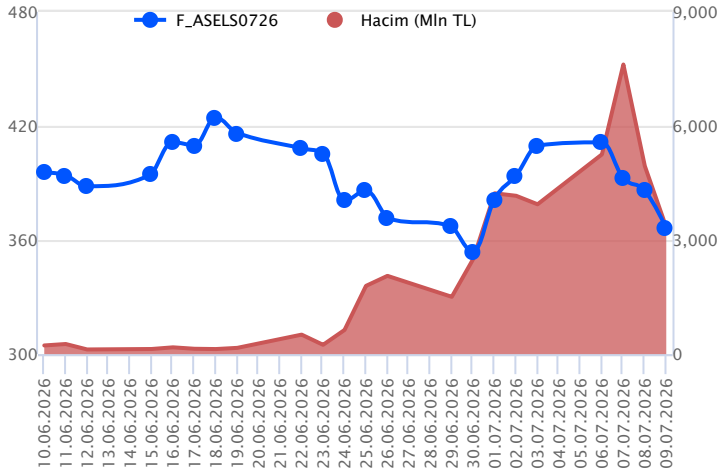
Pay vadeli sözleşmeleri, düşük teminatlarla yüksek tutarlı pozisyonlar almayı mümkün kılar. Pay vadeli sözleşmeleri ile ilgili daha detaylı bilgi almak için Gedik Yatırım ViOP Departmanı ile iletişime geçebilirsiniz.

### F\_THYAO0726 Vadeli Kontratı



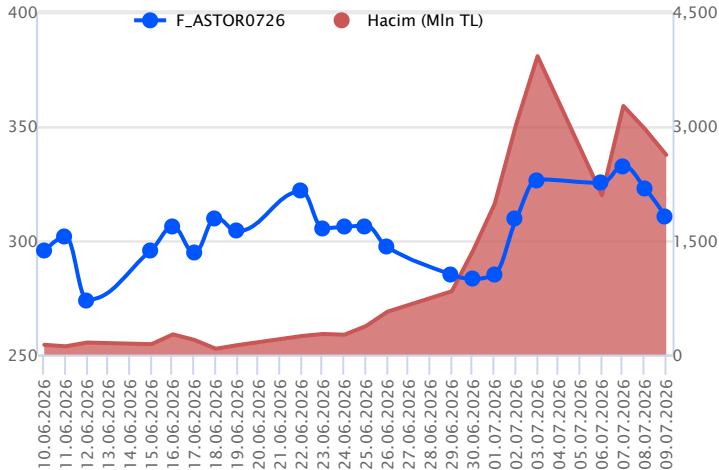
Temmuz vadeli THYAO pay sözleşmesi 337,40 – 346,30 TL aralığında hareket ederek dün günü %1,8 oranında bir yükselişle 344,60 uzlaşma fiyatından tamamladı. Jeopolitik risklerdeki artış ve petrol fiyatlarındaki yükseliş dolayısıyla önceki gün sert kayıpların yaşandığı THYAO cephesinde dün tepki alımlarının etkili olduğu bir fiyatlamaya takip edildi. Jeopolitik gelişmeler ve petrol fiyatlarının seyri yakından izlenmeye ve fiyatlamalar üzerinde belirleyici olmaya devam edecektir. THYAO sözleşmesinde toparlanma çabasının etkisini sürdürmesi durumunda 346,30 – 347,50 aralığı kısa vadeli ilk direnç bölgesi olup, devamında 348,95 ve 350,00 seviyeleri direnç olarak takip edilecektir. 350,00 TL üzerinde kalıcılık sağlanabilirse 351,95 – 353,50 – 355,00 ve 357,80 seviyeleri direnç konumunda bulunmaktadır. Sözleşmede yeniden satışların gözlenmesi halinde ise 343,00 – 341,25 ve 340,00 seviyeleri kısa vadeli destek noktalarıdır. 340,00 TL altına sarkmalarda 337,90 – 336,95 ve 335,00 seviyelerine doğru geri çekilmeler gündeme gelebilir.

### F\_ASELS0726 Vadeli Kontratı



Temmuz vadeli ASELS pay sözleşmesi dün 365,35-389,40TL seviyeleri arasında dalgalanarak günü yüzde 5,0 düşüyle 366,25TL uzlaşma fiyatından tamamladı. Sözleşmede satış baskısı etkisini sürdürüyor. Bugüne geri çekilmelerin devamında 365,05 – 364,25 – 363,10 ve 362,00 seviyeleri ilk destek noktaları olarak takip edilecektir. Bu seviyelerin altında gerçekleşebilecek kapanışlarda satış baskısı derinleşebilir ve 361,05 – 360,00- 359,35 – 358,55 ve 357,50 destek seviyeleri gündeme gelebilir. Olası tepki alımlarında ise 367,50 - 368,45 - 369,20 – 370,70 – 371,80 ve 372,70 direnç seviyeleri olarak değerlendirilebilir. Söz konusu dirençlerin aşılması halinde 373,20 - 374,50 – 375,10 – 376,20 ve 377,30 direnç seviyelerine doğru hareketi destekleyebilir.

### F\_ASTOR0726 Vadeli Kontratı



Temmuz vadeli ASTOR pay sözleşmesi dün 308,60-325,85TL seviyeleri arasında dalgalanarak günü yüzde 3,9 düşüyle 309,95TL uzlaşma fiyatından tamamladı. Sözleşmede zayıflayan teknik görünümle beraber satış baskısının devam etmesi halinde ilk etapta 305,80 – 305,00 bandı destek bölgesi konumunda takip ediliyor. Bu bölge altındaki kapanışlar satış baskısının devam etmesine neden olabilir. Satış baskısının devam etmesi durumunda 304,00 – 303,15 – 302,60 – 301,40- 300,00 seviyeleri sıralı destekler olarak takip edilebilir. Buna karşın, sözleşmede tepki alımları oluşması durumunda ise 311,05 – 312,50 - 313,65 – 314,60 direnç noktaları olarak görülmektedir. Belirtilen direnç noktalarının aşılması teknik görünümü desteleyerek alımları artırabilir ve 315,65 – 316,80 - 318,00 - 321,25 direnç noktaları olarak gündeme gelebilir.

## Dayanak Varlıkların Teknik Göstergeler Görünümleri

## 20 Gün Ortalama/Fiyat Kesişmesi (YUKARI)

KONTR  
ODAS

## Güç Göstergeleri Olumlu

TUPRS

RSI ve Momentum göstergelerine göre olumlu olanlar

## 50 Gün Ortalama/Fiyat Kesişmesi (YUKARI)

TRMET

## MACD

GARAN	GÜÇLÜ SAT
XLBNK	GÜÇLÜ SAT
YKBNK	GÜÇLÜ SAT
ASELS	ZAYIF SAT

## 20/50 Gün Ortalama Kesişmesi (YUKARI)

Bu şartları sağlayan dayanak varlık bulunmamaktadır.

## Para Girişi Olan Dayanak Varlıklar

	Kapanış	İşlem Hacmi (Mln TL)
SASA	2.28	10,852.30776
SISE	42.22	2,774.28023
KONTR	4.93	83.13119

## Yüksek Hacimliler

	İşlem Hacmi (Mln TL)
XU030	116,507.95
XSD25	89,452.90
X10XB	72,849.21
XLBNK	21,274.75
THYAO	17,911.76

## 20 Gün Ortalama/Fiyat Kesişmesi (AŞAĞI)

BIMAS

## Güç Göstergeleri Zayıf

HEKTS  
SASA  
YKBNK  
SAHOL  
FROTO

RSI ve Momentum göstergelerine göre zayıf olanlar

## 50 Gün Ortalama/Fiyat Kesişmesi (AŞAĞI)

EKGYO  
AEFES  
BIMAS

## Göstergeleri Dipte Olanlar

OYAKC  
TTKOM  
PGSUS  
HALKB  
ARCLK

CCI, RSI, Stochastics, Williams' %R, MFI ve DX göstergelerinin ortalaması en düşük olanlar

## 20/50 Gün Ortalama Kesişmesi (AŞAĞI)

SAHOL  
ASELS  
MGROS  
XSD25

## Para Çıkışı Olan Dayanak Varlıklar

	Kapanış	İşlem Hacmi (Mln TL)
PETKM	19.02	1,537.93

## Dayanak Varlıkların Teknik Gösterge Konumları

Kod	5 Günlük H.O	10 Günlük H.O	20 Günlük H.O	50 Günlük H.O	RSI	StochS	MACD	CCI
AEFES	SATIM	SATIM	SATIM	SATIM	SATIM	SATIM	SATIM	SATIM
AKBNK	SATIM	SATIM	SATIM	SATIM	SATIM	ALIM	SATIM	ALIM
AKSEN	ALIM	ALIM	ALIM	ALIM	ALIM	SATIM	ALIM	ALIM
ALARK	SATIM	SATIM	SATIM	SATIM	SATIM	SATIM	SATIM	SATIM
ARCLK	SATIM	SATIM	SATIM	SATIM	SATIM	ALIM	SATIM	SATIM
ASELS	SATIM	SATIM	SATIM	SATIM	SATIM	ALIM	SATIM	SATIM
ASTOR	SATIM	SATIM	ALIM	ALIM	SATIM	ALIM	ALIM	SATIM
BIMAS	SATIM	SATIM	SATIM	SATIM	SATIM	ALIM	SATIM	SATIM
BRSAN	SATIM	SATIM	SATIM	SATIM	SATIM	ALIM	SATIM	SATIM
CIMSA	SATIM	SATIM	SATIM	SATIM	SATIM	ALIM	SATIM	SATIM
CNH/TRY	ALIM	ALIM	ALIM	ALIM	ALIM	ALIM	SATIM	SATIM
DOAS	SATIM	SATIM	SATIM	SATIM	SATIM	ALIM	SATIM	SATIM
DOHOL	SATIM	SATIM	SATIM	SATIM	SATIM	ALIM	SATIM	SATIM
EKGYO	SATIM	SATIM	SATIM	SATIM	SATIM	SATIM	SATIM	SATIM
ENJSA	ALIM	SATIM	SATIM	SATIM	ALIM	SATIM	ALIM	ALIM
ENKAI	SATIM	SATIM	SATIM	SATIM	SATIM	ALIM	ALIM	SATIM
EREGL	SATIM	SATIM	SATIM	ALIM	SATIM	ALIM	SATIM	SATIM
EUR/TRY	ALIM	ALIM	ALIM	ALIM	ALIM	ALIM	ALIM	ALIM
EUR/USD	ALIM	ALIM	SATIM	SATIM	ALIM	ALIM	ALIM	ALIM
FROTO	SATIM	SATIM	SATIM	SATIM	SATIM	ALIM	SATIM	SATIM
GARAN	SATIM	SATIM	SATIM	SATIM	SATIM	ALIM	SATIM	ALIM
GBP/USD	ALIM	ALIM	ALIM	ALIM	ALIM	ALIM	ALIM	SATIM
GUBRF	SATIM	SATIM	SATIM	SATIM	SATIM	ALIM	SATIM	SATIM
HALKB	SATIM	SATIM	SATIM	SATIM	SATIM	ALIM	SATIM	SATIM
HEKTS	SATIM	SATIM	SATIM	SATIM	SATIM	ALIM	SATIM	SATIM
ISCTR	SATIM	SATIM	SATIM	SATIM	SATIM	ALIM	SATIM	SATIM
KCHOL	SATIM	SATIM	SATIM	SATIM	SATIM	SATIM	SATIM	ALIM
KONTR	ALIM	ALIM	ALIM	SATIM	ALIM	SATIM	ALIM	ALIM
KRDMD	SATIM	SATIM	SATIM	SATIM	SATIM	ALIM	SATIM	ALIM
MGROS	SATIM	SATIM	SATIM	SATIM	SATIM	SATIM	SATIM	ALIM
ODAS	ALIM	SATIM	ALIM	ALIM	ALIM	SATIM	SATIM	ALIM
OYAKC	SATIM	SATIM	SATIM	SATIM	SATIM	ALIM	SATIM	SATIM
PETKM	SATIM	SATIM	SATIM	SATIM	ALIM	SATIM	ALIM	ALIM
PGSUS	SATIM	SATIM	SATIM	SATIM	SATIM	ALIM	SATIM	SATIM
RUB/TRY	ALIM	ALIM	SATIM	ALIM	ALIM	ALIM	SATIM	ALIM
SAHOL	SATIM	SATIM	SATIM	SATIM	SATIM	SATIM	SATIM	ALIM
SASA	SATIM	SATIM	SATIM	SATIM	ALIM	SATIM	SATIM	ALIM
SISE	SATIM	SATIM	SATIM	SATIM	SATIM	SATIM	SATIM	ALIM
SOKM	SATIM	SATIM	SATIM	SATIM	SATIM	SATIM	SATIM	ALIM
TAVHL	SATIM	SATIM	SATIM	SATIM	SATIM	SATIM	SATIM	SATIM
TCELL	SATIM	SATIM	SATIM	SATIM	SATIM	ALIM	SATIM	SATIM
THYAO	ALIM	ALIM	ALIM	ALIM	SATIM	ALIM	ALIM	SATIM
TKFEN	SATIM	SATIM	SATIM	SATIM	SATIM	ALIM	SATIM	SATIM
TOASO	SATIM	SATIM	SATIM	SATIM	SATIM	ALIM	SATIM	ALIM
TRALT	ALIM	ALIM	ALIM	ALIM	ALIM	ALIM	ALIM	ALIM
TRMET	ALIM	ALIM	ALIM	ALIM	ALIM	ALIM	ALIM	ALIM
TSKB	SATIM	SATIM	SATIM	SATIM	SATIM	ALIM	SATIM	SATIM
TTKOM	SATIM	SATIM	SATIM	SATIM	SATIM	ALIM	SATIM	SATIM
TUPRS	ALIM	ALIM	ALIM	ALIM	ALIM	ALIM	ALIM	SATIM
ULKER	SATIM	SATIM	SATIM	SATIM	SATIM	ALIM	SATIM	SATIM
USD/TRY	ALIM	ALIM	ALIM	ALIM	ALIM	SATIM	SATIM	SATIM
VAKBN	SATIM	SATIM	SATIM	SATIM	SATIM	ALIM	SATIM	SATIM
VESTL	SATIM	SATIM	SATIM	SATIM	SATIM	SATIM	SATIM	SATIM
X10XB	SATIM	SATIM	ALIM	ALIM	SATIM	ALIM	ALIM	SATIM
XAU/TRY	ALIM	ALIM	SATIM	SATIM	ALIM	ALIM	ALIM	ALIM
XAU/USD	ALIM	ALIM	SATIM	SATIM	ALIM	ALIM	ALIM	ALIM
XLBNK	SATIM	SATIM	SATIM	SATIM	SATIM	ALIM	SATIM	ALIM
XSD25	SATIM	SATIM	SATIM	SATIM	SATIM	ALIM	SATIM	SATIM
XU030	SATIM	SATIM	SATIM	ALIM	SATIM	ALIM	SATIM	SATIM
YKBNK	SATIM	SATIM	SATIM	SATIM	SATIM	SATIM	SATIM	ALIM

Kod	Destek 3	Destek 2	Destek 1	Kapanış	Pivot	Direnç 1	Direnç 2	Direnç 3
	<b>DESTEKLER</b>				<b>DİRENÇLER</b>			
F_AEFES0726	18.95	19.45	19.71	<b>19.98</b>	<b>20.21</b>	20.47	20.97	21.23
F_AEFES0826	19.51	19.99	20.24	<b>20.48</b>	<b>20.72</b>	20.97	21.45	21.70
F_AKBNK0726	69.25	70.35	70.99	<b>71.64</b>	<b>72.09</b>	72.73	73.83	74.47
F_AKBNK0826	71.09	72.19	72.82	<b>73.46</b>	<b>73.92</b>	74.55	75.65	76.28
F_AKSEN0726	86.31	87.78	89.29	<b>90.80</b>	<b>90.76</b>	92.27	93.74	95.25
F_AKSEN0826	88.98	90.27	91.85	<b>93.42</b>	<b>93.14</b>	94.72	96.01	97.59
F_ALARK0726	97.03	98.07	99.28	<b>100.50</b>	<b>100.32</b>	101.53	102.57	103.78
F_ALARK0826	99.57	100.63	101.77	<b>102.90</b>	<b>102.83</b>	103.97	105.03	106.17
F_ARCLK0726	95.93	96.49	97.33	<b>98.18</b>	<b>97.89</b>	98.73	99.29	100.13
F_ARCLK0826	98.02	98.71	99.51	<b>100.30</b>	<b>100.20</b>	101.00	101.69	102.49
F_ASELS0726	334.02	349.68	358.07	<b>366.45</b>	<b>373.73</b>	382.12	397.78	406.17
F_ASELS0826	342.00	358.25	366.85	<b>375.45</b>	<b>383.10</b>	391.70	407.95	416.55
F_ASTOR0726	286.63	297.62	303.88	<b>310.15</b>	<b>314.87</b>	321.13	332.12	338.38
F_ASTOR0826	296.77	306.63	311.97	<b>317.30</b>	<b>321.83</b>	327.17	337.03	342.37
F_BIMAS0726N1	352.67	361.18	366.92	<b>372.65</b>	<b>375.43</b>	381.17	389.68	395.42
F_BIMAS0826	361.68	370.27	375.83	<b>381.40</b>	<b>384.42</b>	389.98	398.57	404.13
F_BRSAN0726	517.67	525.13	532.07	<b>539.00</b>	<b>539.53</b>	546.47	553.93	560.87
F_BRSAN0826	531.97	539.43	544.97	<b>550.50</b>	<b>552.43</b>	557.97	565.43	570.97
F_CIMSA0726	44.64	45.49	46.12	<b>46.74</b>	<b>46.97</b>	47.60	48.45	49.08
F_CIMSA0826	45.86	46.74	47.22	<b>47.71</b>	<b>48.10</b>	48.58	49.46	49.94
F_CNHTRY0726	7.06	7.06	7.06	<b>7.06</b>	<b>7.06</b>	7.06	7.06	7.06
F_CNHTRY0826	7.27	7.27	7.27	<b>7.27</b>	<b>7.27</b>	7.27	7.27	7.27
F_DOAS0726	176.23	178.47	180.48	<b>182.50</b>	<b>182.72</b>	184.73	186.97	188.98
F_DOAS0826	167.73	168.87	170.68	<b>172.50</b>	<b>171.82</b>	173.63	174.77	176.58
F_DOHOL0726	19.91	20.16	20.43	<b>20.69</b>	<b>20.68</b>	20.95	21.20	21.47
F_DOHOL0826	20.31	20.53	20.80	<b>21.07</b>	<b>21.02</b>	21.29	21.51	21.78
F_EKGYO0726	19.74	20.14	20.44	<b>20.75</b>	<b>20.84</b>	21.14	21.54	21.84
F_EKGYO0826	20.34	20.70	21.00	<b>21.29</b>	<b>21.36</b>	21.66	22.02	22.32
F_ENJSA0726	102.63	103.57	105.03	<b>106.50</b>	<b>105.97</b>	107.43	108.37	109.83
F_ENJSA0826	106.43	107.12	107.68	<b>108.25</b>	<b>108.37</b>	108.93	109.62	110.18
F_ENKAI0726	86.69	88.21	89.10	<b>90.00</b>	<b>90.62</b>	91.51	93.03	93.92
F_ENKAI0826	89.12	90.56	91.58	<b>92.60</b>	<b>93.02</b>	94.04	95.48	96.50
F_EREGL0726	38.44	39.10	39.97	<b>40.83</b>	<b>40.63</b>	41.50	42.16	43.03
F_EREGL0826	39.53	40.16	41.05	<b>41.93</b>	<b>41.68</b>	42.57	43.20	44.09
F_EURTRY0726	54.00	54.16	54.37	<b>54.58</b>	<b>54.53</b>	54.74	54.90	55.12
F_EURTRY0826	55.64	55.70	55.80	<b>55.89</b>	<b>55.86</b>	55.96	56.02	56.12
F_EURUSD0726	1.14	1.14	1.14	<b>1.14</b>	<b>1.14</b>	1.15	1.15	1.15
F_EURUSD0826	1.14	1.14	1.14	<b>1.15</b>	<b>1.15</b>	1.15	1.15	1.15
F_FROTO0726	80.63	81.24	81.85	<b>82.45</b>	<b>82.46</b>	83.07	83.68	84.29
F_FROTO0826	82.57	83.26	83.79	<b>84.32</b>	<b>84.48</b>	85.01	85.70	86.23
F_GARAN0726	127.95	129.75	131.25	<b>132.75</b>	<b>133.05</b>	134.55	136.35	137.85
F_GARAN0826	132.33	133.67	134.88	<b>136.10</b>	<b>136.22</b>	137.43	138.77	139.98
F_GBPUSD0726	1.34	1.34	1.34	<b>1.34</b>	<b>1.34</b>	1.34	1.34	1.34
F_GBPUSD0826	1.34	1.34	1.34	<b>1.34</b>	<b>1.34</b>	1.34	1.34	1.34
F_GUBRF0726	429.07	434.68	440.27	<b>445.85</b>	<b>445.88</b>	451.47	457.08	462.67
F_GUBRF0826	441.37	446.58	451.92	<b>457.25</b>	<b>457.13</b>	462.47	467.68	473.02
F_HALKB0726	40.40	41.16	41.71	<b>42.27</b>	<b>42.47</b>	43.02	43.78	44.33
F_HALKB0826	41.44	42.23	42.72	<b>43.22</b>	<b>43.51</b>	44.00	44.79	45.28
F_HEKTS0726	2.92	2.97	3.01	<b>3.06</b>	<b>3.06</b>	3.10	3.15	3.19
F_HEKTS0826	3.00	3.04	3.09	<b>3.14</b>	<b>3.13</b>	3.18	3.22	3.27
F_ISCTR0726	13.44	13.76	13.97	<b>14.17</b>	<b>14.29</b>	14.50	14.82	15.03
F_ISCTR0826	13.77	14.11	14.31	<b>14.52</b>	<b>14.65</b>	14.85	15.19	15.39
F_KCHOL0726	181.97	183.78	186.27	<b>188.75</b>	<b>188.08</b>	190.57	192.38	194.87
F_KCHOL0826	187.45	188.95	191.15	<b>193.35</b>	<b>192.65</b>	194.85	196.35	198.55
F_KONTR0726	3.78	4.01	4.34	<b>4.68</b>	<b>4.57</b>	4.90	5.13	5.46
F_KRDMD0726	35.84	36.35	36.77	<b>37.19</b>	<b>37.28</b>	37.70	38.21	38.63
F_KRDMD0826	36.97	37.41	37.82	<b>38.23</b>	<b>38.26</b>	38.67	39.11	39.52
F_MGROS0726	602.43	617.47	629.03	<b>640.60</b>	<b>644.07</b>	655.63	670.67	682.23
F_MGROS0826	620.43	634.27	642.93	<b>651.60</b>	<b>656.77</b>	665.43	679.27	687.93
F_ODAS0726	7.92	8.04	8.24	<b>8.44</b>	<b>8.36</b>	8.56	8.68	8.88
F_ODAS0826	8.16	8.26	8.47	<b>8.67</b>	<b>8.57</b>	8.78	8.88	9.09
F_OYAKC0726	19.69	19.89	20.05	<b>20.20</b>	<b>20.25</b>	20.41	20.61	20.77
F_OYAKC0826	20.34	20.50	20.63	<b>20.75</b>	<b>20.79</b>	20.92	21.08	21.21
F_PETKM0726	18.46	18.92	19.17	<b>19.43</b>	<b>19.63</b>	19.88	20.34	20.59
F_PETKM0826	18.96	19.42	19.64	<b>19.87</b>	<b>20.10</b>	20.32	20.78	21.00
F_PGSUS0726	165.63	166.77	168.73	<b>170.70</b>	<b>169.87</b>	171.83	172.97	174.93

Kod	Destek 3	Destek 2	Destek 1	Kapanış	Pivot	Direnç 1	Direnç 2	Direnç 3
<b>DESTEKLER</b>				<b>DİRENÇLER</b>				
F_PGSUS0826	170.25	171.15	172.90	<b>174.65</b>	<b>173.80</b>	175.55	176.45	178.20
F_SAHOL0726	88.18	89.31	90.35	<b>91.40</b>	<b>91.48</b>	92.52	93.65	94.69
F_SAHOL0826	90.18	91.47	92.40	<b>93.34</b>	<b>93.69</b>	94.62	95.91	96.84
F_SASA0726	2.14	2.20	2.26	<b>2.32</b>	<b>2.32</b>	2.38	2.44	2.50
F_SASA0826	2.21	2.27	2.33	<b>2.40</b>	<b>2.39</b>	2.45	2.51	2.57
F_SISE0726	40.88	41.79	42.42	<b>43.06</b>	<b>43.33</b>	43.96	44.87	45.50
F_SISE0826	42.04	42.92	43.55	<b>44.18</b>	<b>44.43</b>	45.06	45.94	46.57
F_SOKM0726	43.97	44.26	44.86	<b>45.45</b>	<b>45.15</b>	45.75	46.04	46.64
F_SOKM0826	45.22	45.49	46.04	<b>46.58</b>	<b>46.31</b>	46.86	47.13	47.68
F_TAVHL0726	255.95	259.80	263.30	<b>266.80</b>	<b>267.15</b>	270.65	274.50	278.00
F_TAVHL0826	267.02	268.73	270.82	<b>272.90</b>	<b>272.53</b>	274.62	276.33	278.42
F_TCELL0726	103.50	104.90	105.95	<b>107.00</b>	<b>107.35</b>	108.40	109.80	110.85
F_TCELL0826	106.20	107.65	108.45	<b>109.25</b>	<b>109.90</b>	110.70	112.15	112.95
F_THYAO0726	330.63	334.02	339.53	<b>345.05</b>	<b>342.92</b>	348.43	351.82	357.33
F_THYAO0826	339.07	342.53	347.82	<b>353.10</b>	<b>351.28</b>	356.57	360.03	365.32
F_TKFEN0726	109.62	115.73	123.77	<b>131.80</b>	<b>129.88</b>	137.92	144.03	152.07
F_TKFEN0826	113.82	119.48	127.57	<b>135.65</b>	<b>133.23</b>	141.32	146.98	155.07
F_TOASO0726	284.78	291.27	295.98	<b>300.70</b>	<b>302.47</b>	307.18	313.67	318.38
F_TOASO0826	294.83	300.07	303.58	<b>307.10</b>	<b>308.82</b>	312.33	317.57	321.08
F_TRALT0726	49.83	51.23	52.95	<b>54.67</b>	<b>54.35</b>	56.07	57.47	59.19
F_TRALT0826	51.25	52.57	54.24	<b>55.90</b>	<b>55.56</b>	57.23	58.55	60.22
F_TRMET0726	116.97	118.23	120.32	<b>122.40</b>	<b>121.58</b>	123.67	124.93	127.02
F_TRMET0826	120.23	121.57	123.23	<b>124.90</b>	<b>124.57</b>	126.23	127.57	129.23
F_TSKB0726	11.35	11.50	11.61	<b>11.71</b>	<b>11.76</b>	11.87	12.02	12.13
F_TSKB0826	11.68	11.83	11.93	<b>12.03</b>	<b>12.08</b>	12.18	12.33	12.43
F_TTKOM0726	55.44	56.56	57.25	<b>57.95</b>	<b>58.37</b>	59.06	60.18	60.87
F_TTKOM0826	56.96	58.06	58.70	<b>59.35</b>	<b>59.80</b>	60.44	61.54	62.18
F_TUPRS0726	254.58	257.67	263.28	<b>268.90</b>	<b>266.37</b>	271.98	275.07	280.68
F_TUPRS0826	264.63	266.87	270.98	<b>275.10</b>	<b>273.22</b>	277.33	279.57	283.68
F_ULKER0726	96.55	97.30	98.47	<b>99.64</b>	<b>99.22</b>	100.39	101.14	102.31
F_ULKER0826	99.92	100.33	101.17	<b>102.00</b>	<b>101.58</b>	102.42	102.83	103.67
F_USDTRY0726	47.57	47.60	47.63	<b>47.67</b>	<b>47.66</b>	47.69	47.72	47.75
F_USDTRY0826	48.73	48.77	48.82	<b>48.87</b>	<b>48.86</b>	48.91	48.95	49.00
F_VAKBN0726	30.45	30.82	31.16	<b>31.49</b>	<b>31.53</b>	31.87	32.24	32.58
F_VAKBN0826	31.29	31.64	31.96	<b>32.27</b>	<b>32.31</b>	32.63	32.98	33.30
F_VESTL0726	21.43	22.79	23.69	<b>24.60</b>	<b>25.05</b>	25.95	27.31	28.21
F_VESTL0826	22.10	23.43	24.26	<b>25.09</b>	<b>25.59</b>	26.42	27.75	28.58
F_X10XB0826	19,052.00	19,266.00	19,373.00	<b>19,480.00</b>	<b>19,587.00</b>	19,694.00	19,908.00	20,015.00
F_X10XB1026	20,321.00	20,321.00	20,321.00	<b>20,321.00</b>	<b>20,321.00</b>	20,321.00	20,321.00	20,321.00
F_XAUTRYM0826	6,275.00	6,332.00	6,426.00	<b>6,520.00</b>	<b>6,483.00</b>	6,577.00	6,634.00	6,728.00
F_XAUTRYM1026	6,782.00	6,811.00	6,863.00	<b>6,915.00</b>	<b>6,892.00</b>	6,944.00	6,973.00	7,025.00
F_XAUUSD0826	4,080.07	4,099.53	4,124.97	<b>4,150.40</b>	<b>4,144.43</b>	4,169.87	4,189.33	4,214.77
F_XAUUSD1026	4,116.33	4,137.27	4,162.73	<b>4,188.20</b>	<b>4,183.67</b>	4,209.13	4,230.07	4,255.53
F_XLBNK0826	14,810.33	15,042.67	15,191.33	<b>15,340.00</b>	<b>15,423.67</b>	15,572.33	15,804.67	15,953.33
F_XLBNK1026	15,740.33	15,965.67	16,110.33	<b>16,255.00</b>	<b>16,335.67</b>	16,480.33	16,705.67	16,850.33
F_XSD250826	11,744.33	14,215.67	15,451.33	<b>16,687.00</b>	<b>17,922.67</b>	19,158.33	21,629.67	22,865.33
F_XU0300826	16,488.00	16,698.00	16,864.00	<b>17,030.00</b>	<b>17,074.00</b>	17,240.00	17,450.00	17,616.00
F_XU0301026	17,337.67	17,541.33	17,698.67	<b>17,856.00</b>	<b>17,902.33</b>	18,059.67	18,263.33	18,420.67
F_YKBNK0726	35.18	35.75	36.19	<b>36.62</b>	<b>36.76</b>	37.20	37.77	38.21
F_YKBNK0826	36.11	36.69	37.10	<b>37.50</b>	<b>37.68</b>	38.09	38.67	39.08

Sözleşme Kodu	Vade Ayı	Uzlaşma Fiyatı	Önceki Uzlaşma Fiyatı	Değişim	Değişim Puan	Gün İçi Yüksek	Gün İçi Düşük	İşlem Miktarı	İşlem Hacim	Açık Pozisyon	Açık Pozisyon Değişimi	Vadeye Kalan Gün Sayısı	Takasbank Başlangıç Teminatı %
<b>ENDEKS KONTRATLARI</b>													
F_XU0300826	31.08.2026	17,008.00	17,153.00	-0.85 %	-145.00	17,284.00	16,908.00	216,976.00	37,017,251,160.00	440,226.00	18,631.00	53	11
F_XU0301026	30.10.2026	17,834.00	17,989.00	-0.86 %	-155.00	18,106.00	17,745.00	2,020.00	360,689,320.00	5,913.00	294.00	113	11
F_XU0301226	31.12.2026	18,716.00	18,928.00	-1.12 %	-212.00	19,004.00	18,692.00	142.00	26,706,270.00	1,479.00	12.00	175	11
<b>DÖVİZ KONTRATLARI</b>													
F_CNHTRY0726	31.07.2026	7.0615	7.0615	0.00 %	0.00	7.0615	7.0615	10	706,150	10	10	22	11
F_CNHTRY0826	31.08.2026	7.2682	7.2682	0.00 %	0.00	7.2682	7.2682	5	363,410	5	5	53	11
F_EURTRY0726	31.07.2026	54.4940	54.3510	0.26 %	0.14	54.6940	54.3210	44	2,397,263	7,725	-22	22	10
F_EURTRY0826	31.08.2026	55.7920	55.7040	0.16 %	0.09	55.9200	55.7600	1,216	67,827,384	10,868	1,206	53	10
F_EURUSD0726	31.07.2026	1.1442	1.1418	0.21 %	0.00	1.1458	1.1432	3,834	205,268,862	18,666	-720	22	5
F_EURUSD0826	31.08.2026	1.1465	1.1436	0.25 %	0.00	1.1497	1.1446	1,166	62,481,047	1,744	328	53	5
F_GBPUUSD0726	31.07.2026	1.3430	1.3325	0.79 %	0.01	1.3430	1.3430	3	188,434	54	3	22	5
F_GBPUUSD0826	31.08.2026	1.3415	1.3343	0.54 %	0.01	1.3420	1.3410	6	376,447	41	-3	53	5
F_RUBTRY0726	31.07.2026	0.0000	0.0000	0.00 %	0.00	0.0000	0.0000					22	18
F_RUBTRY0826	31.08.2026	0.0000	0.0000	0.00 %	0.00	0.0000	0.0000					53	18
F_USDTRY0726	31.07.2026	47.6680	47.6590	0.02 %	0.01	47.6840	47.6220	243,836	11,621,748,014	4,256,859	46,541	22	11
F_USDTRY0826	31.08.2026	48.8730	48.8630	0.02 %	0.01	48.8950	48.8050	32,722	1,599,161,274	2,205,492	18,845	53	11
F_P_USDTRY0726	31.07.2026	0.0000	0.0000	0.00 %	0.00	0.0000	0.0000					22	11
F_P_USDTRY0826	31.08.2026	0.0000	0.0000	0.00 %	0.00	0.0000	0.0000					53	11
<b>KIYMETLİ MADEN KONTRATLARI</b>													
F_XAUTRYM0826	31.08.2026	6,525.600	6,389.600	2.13 %	136.00	6,540.000	6,389.000	70,489	457,577,227	742,178	3,423	53	14
F_XAUTRYM1026	30.10.2026	6,910.300	6,776.600	1.97 %	133.70	6,921.000	6,840.000	2,221	15,272,702	22,132	-91	113	14
F_XAUUSD0826	31.08.2026	4,153.800	4,068.100	2.11 %	85.70	4,163.900	4,119.000	24,360	4,713,080,787	56,229	-4,760	53	10
F_XAUUSD1026	30.10.2026	4,190.400	4,111.600	1.92 %	78.80	4,204.600	4,158.200	4,162	812,646,186	3,158	1,336	113	10
<b>PAY VADELİ</b>													
F_AEFES0726	31.07.2026	20.020	20.530	-2.48 %	-0.51	20.700	19.940	87,164	176,583,868	265,145	-1,051	22	14
F_AEFES0826	31.08.2026	20.530	21.100	-2.70 %	-0.57	21.210	20.480	6,770	14,051,033	19,592	-899	53	14
F_AKBNK0726	31.07.2026	71.640	72.360	-1.00 %	-0.72	73.180	71.440	305,515	2,203,719,191	902,197	26,215	22	16
F_AKBNK0826	31.08.2026	73.490	74.290	-1.08 %	-0.80	75.010	73.280	12,087	89,407,051	98,097	834	53	16
F_AKSEN0726	31.07.2026	91.000	90.930	0.08 %	0.07	92.230	89.250	43,774	398,414,495	62,356	-2,399	22	14
F_AKSEN0826	31.08.2026	93.280	93.090	0.20 %	0.19	94.440	91.570	2,840	26,337,936	4,307	596	53	14
F_ALARK0726	31.07.2026	100.450	100.250	0.20 %	0.20	101.350	99.100	15,936	159,795,982	61,683	1,056	22	13
F_ALARK0826	31.08.2026	102.350	103.250	-0.87 %	-0.90	103.900	101.700	590	6,064,720	1,326	260	53	13
F_ARCLK0726	31.07.2026	98.090	97.570	0.53 %	0.52	98.440	97.040	3,977	38,896,231	41,019	96	22	13
F_ARCLK0826	31.08.2026	100.150	100.000	0.15 %	0.15	100.900	99.410	184	1,844,757	2,127	25	53	13
F_ASEL0726	31.07.2026	366.250	385.650	-5.03 %	-19.40	389.400	365.350	89,454	3,333,224,810	130,007	1,798	22	16
F_ASELS0826	31.08.2026	375.650	395.350	-4.98 %	-19.70	399.350	374.500	2,957	112,949,880	4,862	255	53	16
F_ASTOR0726	31.07.2026	309.950	322.550	-3.91 %	-12.60	325.850	308.600	83,250	2,625,531,260	44,797	-1,817	22	16
F_ASTOR0826	31.08.2026	317.100	327.850	-3.28 %	-10.75	331.700	316.500	8,612	278,320,005	6,837	5,018	53	16
F_BIMAS0726N1	31.07.2026	372.050	382.700	-2.78 %	-10.65	383.950	369.700	11,722	882,378,620	34,690	959	22	13
F_BIMAS0826	31.08.2026	381.300	391.750	-2.67 %	-10.45	393.000	378.850	619	23,809,055	2,754	-46	53	13
F_BRSAN0726	31.07.2026	536.600	541.800	-0.96 %	-5.20	547.000	532.600	3,433	185,444,910	5,094	282	22	16
F_BRSAN0826	31.08.2026	550.400	560.600	-1.82 %	-10.20	559.900	546.900	172	9,529,200	192	-17	53	16
F_CIMSA0726	31.07.2026	46.660	47.390	-1.54 %	-0.73	47.830	46.350	12,972	61,033,187	44,626	-662	22	13
F_CIMSA0826	31.08.2026	47.710	48.750	-2.13 %	-1.04	48.970	47.610	795	3,835,985	2,363	177	53	13
F_DOAS0726	31.07.2026	183.450	182.650	0.44 %	0.80	184.950	180.700	854	15,566,785	3,654	5	22	15
F_DOAS0826	31.08.2026	170.950	172.000	-0.61 %	-1.05	172.950	170.000	80	1,371,220	760	-2	53	15
F_DOHOL0726	31.07.2026	20.750	20.720	0.14 %	0.03	20.940	20.420	55,699	114,952,796	223,849	269	22	14
F_DOHOL0826	31.08.2026	21.080	21.040	0.19 %	0.04	21.240	20.750	2,793	5,862,139	16,669	1,158	53	14
F_EKGYO0726	31.07.2026	20.760	20.750	0.05 %	0.01	21.230	20.530	447,939	936,360,431	605,024	-49,707	22	16
F_EKGYO0826	31.08.2026	21.220	21.250	-0.14 %	-0.03	21.730	21.070	12,732	27,290,543	19,157	34	53	16
F_ENJSA0726	31.07.2026	105.850	105.500	0.33 %	0.35	106.900	104.500	6,470	68,400,275	16,378	342	22	13
F_ENJSA0826	31.08.2026	108.250	108.150	0.09 %	0.10	109.050	107.800	135	1,464,415	589	57	53	13
F_ENKAI0726	31.07.2026	90.180	91.520	-1.46 %	-1.34	92.130	89.720	19,726	179,806,305	74,776	855	22	14
F_ENKAI0826	31.08.2026	92.550	93.810	-1.34 %	-1.26	94.460	92.000	588	5,472,810	6,545	227	53	14
F_EREGL0726	31.07.2026	40.890	40.780	0.27 %	0.11	41.300	39.770	311,824	1,264,865,725	636,599	-18,137	22	14
F_EREGL0826	31.08.2026	41.860	41.790	0.17 %	0.07	42.320	40.800	9,992	41,484,809	16,459	-1,775	53	14
F_FROTO0726	31.07.2026	82.380	82.400	-0.02 %	-0.02	83.080	81.860	26,460	218,108,761	141,959	-33	22	14
F_FROTO0826	31.08.2026	84.290	84.480	-0.22 %	-0.19	85.170	83.950	1,567	13,271,803	13,230	567	53	14
F_GARAN0726	31.07.2026	132.450	133.150	-0.53 %	-0.70	134.850	131.550	58,633	778,970,570	275,279	755	22	14
F_GARAN0826	31.08.2026	135.800	136.450	-0.48 %	-0.65	137.550	135.000	2,066	28,129,700	13,636	194	53	14
F_GUBRF0726	31.07.2026	445.250	442.050	0.72 %	3.20	451.500	440.300	7,079	314,893,040	16,334	435	22	15
F_GUBRF0826	31.08.2026	457.150	454.100	0.67 %	3.05	462.350	451.800	612	27,918,475	1,355	83	53	15
F_HALKB0726	31.07.2026	42.230	42.860	-1.47 %	-0.63	43.220	41.910	96,369	408,334,362	297,653	-4,331	22	17
F_HALKB0826	31.08.2026	43.260	43.990	-1.66 %	-0.73	44.290	43.010	5,838	25,327,979	18,859	737	53	17
F_HEKTS0726	31.07.2026	3.070	3.070	0.00 %	0.00	3.100	3.010	901,220	275,976,714	1,683,638	-10,059	22	15
F_HEKTS0826	31.08.2026	3.130	3.140	-0.32 %	-0.01	3.170	3.080	35,011	10,983,128	58,875	11,759	53	15

Sözleşme Kodu	Vade Ayı	Uzlaşma Fiyatı	Önceki Uzlaşma Fiyatı	Değişim	Değişim Puan	Gün İçi Yüksek	Gün İçi Düşük	İşlem Miktarı	İşlem Hacim	Açık Pozisyon	Açık Pozisyon Değişimi	Vadeye Kalan Gün Sayısı	Takasbank Başlangıç Teminatı %
<b>PAY VADELİ</b>													
F_ISCTR0726	31.07.2026	14.170	14.400	-1.60 %	-0.23	14.620	14.090	1,099,131	1,576,766,646	2,087,336	-4,352	22	14
F_ISCTR0826	31.08.2026	14.480	14.770	-1.96 %	-0.29	14.980	14.440	112,056	164,591,113	219,463	8,727	53	14
F_KCHOL0726	31.07.2026	188.650	188.000	0.35 %	0.65	189.900	185.600	39,754	745,551,195	235,286	-1,864	22	13
F_KCHOL0826	31.08.2026	193.300	193.000	0.16 %	0.30	194.150	190.450	3,005	58,939,895	15,800	311	53	13
F_KONTR0726	31.07.2026	4.690	4.410	6.35 %	0.28	4.790	4.230	136,870	62,789,596	132,403	7,873	22	17
F_KRDMD0726	31.07.2026	37.220	37.080	0.38 %	0.14	37.790	36.860	134,065	499,943,844	167,647	-1,913	22	13
F_KRDMD0826	31.08.2026	37.900	38.080	-0.47 %	-0.18	38.700	37.850	2,398	9,167,726	5,756	-429	53	13
F_MGROS0726	31.07.2026	638.500	652.300	-2.12 %	-13.80	659.100	632.500	4,304	275,875,540	12,933	422	22	13
F_MGROS0826	31.08.2026	651.400	668.500	-2.56 %	-17.10	670.600	648.100	320	21,006,940	585	51	53	13
F_ODAS0726	31.07.2026	8.450	8.220	2.80 %	0.23	8.480	8.160	272,284	226,025,541	430,241	-253	22	15
F_ODAS0826	31.08.2026	8.660	8.430	2.73 %	0.23	8.680	8.370	17,509	14,917,412	19,533	5,048	53	15
F_OYAKC0726	31.07.2026	20.240	20.320	-0.39 %	-0.08	20.460	20.100	26,686	54,238,221	157,081	923	22	14
F_OYAKC0826	31.08.2026	20.760	20.840	-0.38 %	-0.08	20.960	20.670	1,313	2,728,183	4,043	-161	53	14
F_PETKM0726	31.07.2026	19.430	19.640	-1.07 %	-0.21	20.080	19.370	279,208	550,526,466	474,280	-1,224	22	14
F_PETKM0826	31.08.2026	19.880	20.110	-1.14 %	-0.23	20.550	19.870	7,737	15,593,862	38,283	229	53	14
F_PGSUS0726	31.07.2026	170.450	168.800	0.98 %	1.65	171.000	167.900	33,829	572,247,100	96,999	-4,488	22	14
F_PGSUS0826	31.08.2026	174.550	173.050	0.87 %	1.50	174.700	172.050	663	11,502,245	6,665	183	53	14
F_SAHOL0726	31.07.2026	91.030	91.950	-1.00 %	-0.92	92.600	90.430	78,764	719,699,335	405,257	1,495	22	13
F_SAHOL0826	31.08.2026	93.360	94.280	-0.98 %	-0.92	94.970	92.750	2,860	26,759,461	37,775	377	53	13
F_SASA0726	31.07.2026	2.330	2.280	2.19 %	0.05	2.380	2.260	6,604,920	1,531,433,856	8,980,210	257,101	22	15
F_SASA0826	31.08.2026	2.390	2.340	2.14 %	0.05	2.440	2.320	281,594	67,036,649	779,517	68,252	53	15
F_SISE0726	31.07.2026	43.060	42.580	1.13 %	0.48	44.230	42.690	192,786	834,668,654	398,096	-5,698	22	13
F_SISE0826	31.08.2026	44.130	43.560	1.31 %	0.57	45.310	43.800	6,000	26,772,490	20,227	1,250	53	13
F_SOKM0726	31.07.2026	45.320	44.560	1.71 %	0.76	45.450	44.560	20,715	93,260,018	40,101	-996	22	13
F_SOKM0826	31.08.2026	46.150	45.980	0.37 %	0.17	46.590	45.770	1,426	6,590,736	6,809	787	53	13
F_TAVHL0726	31.07.2026	266.200	266.950	-0.28 %	-0.75	271.000	263.650	5,774	153,597,025	65,787	-225	22	15
F_TAVHL0826	31.08.2026	272.300	274.000	-0.62 %	-1.70	274.250	270.450	188	5,116,570	1,066	27	53	15
F_TCELL0726	31.07.2026	107.000	107.500	-0.47 %	-0.50	108.750	106.300	42,921	461,908,610	218,545	-942	22	13
F_TCELL0826	31.08.2026	109.500	110.300	-0.73 %	-0.80	111.350	109.100	463	5,123,540	7,320	16	53	13
F_THYAO0726	31.07.2026	344.600	338.550	1.79 %	6.05	346.300	337.400	126,568	4,326,926,495	280,574	-5,721	22	13
F_THYAO0826	31.08.2026	354.150	346.550	2.19 %	7.60	354.750	346.000	2,777	97,780,625	9,611	819	53	13
F_TKFEN0726	31.07.2026	132.450	133.850	-1.05 %	-1.40	136.000	121.850	39,829	514,817,770	49,230	-4,008	22	14
F_TKFEN0826	31.08.2026	135.450	137.250	-1.31 %	-1.80	138.900	125.150	2,042	26,998,835	7,458	561	53	14
F_TOASO0726	31.07.2026	300.200	304.200	-1.31 %	-4.00	308.950	297.750	7,265	218,895,820	30,920	1,019	22	15
F_TOASO0826	31.08.2026	307.150	311.100	-1.27 %	-3.95	314.050	305.300	286	8,824,910	739	26	53	15
F_TRALT0726	31.07.2026	54.580	52.280	4.40 %	2.30	55.750	52.630	267,554	1,444,904,604	231,212	-24,303	22	16
F_TRALT0826	31.08.2026	55.750	53.480	4.24 %	2.27	56.890	53.900	14,170	78,768,365	7,919	-309	53	16
F_TRMET0726	31.07.2026	122.250	119.450	2.34 %	2.80	122.850	119.500	17,008	206,457,100	18,436	1,392	22	14
F_TRMET0826	31.08.2026	125.000	122.850	1.75 %	2.15	125.900	122.900	1,043	13,009,585	2,522	343	53	14
F_TSKB0726	31.07.2026	11.720	11.820	-0.85 %	-0.10	11.920	11.660	28,838	33,895,052	169,731	3,753	22	14
F_TSKB0826	31.08.2026	12.050	12.180	-1.07 %	-0.13	12.230	11.980	475	575,489	11,367	312	53	14
F_TTKOM0726	31.07.2026	57.900	58.430	-0.91 %	-0.53	59.480	57.670	58,293	340,854,561	164,289	-6,144	22	14
F_TTKOM0826	31.08.2026	59.310	59.870	-0.94 %	-0.56	60.890	59.150	3,250	19,486,039	6,038	279	53	14
F_TUPRS0726	31.07.2026	268.950	261.700	2.77 %	7.25	269.450	260.750	42,032	1,118,313,400	156,469	3,026	22	13
F_TUPRS0826	31.08.2026	275.050	268.500	2.44 %	6.55	275.450	269.100	1,383	37,642,130	5,087	62	53	13
F_ULKER0726	31.07.2026	99.150	98.720	0.44 %	0.43	99.970	98.050	8,281	81,909,914	34,525	-1,165	22	14
F_ULKER0826	31.08.2026	101.200	101.450	-0.25 %	-0.25	102.000	100.750	161	1,632,655	3,979	37	53	14
F_VAKBN0726	31.07.2026	31.460	31.630	-0.54 %	-0.17	31.910	31.200	74,569	235,493,020	203,237	-711	22	14
F_VAKBN0826	31.08.2026	32.270	32.370	-0.31 %	-0.10	32.670	32.000	2,080	6,727,970	12,795	165	53	14
F_VESTL0726	31.07.2026	24.570	24.470	0.41 %	0.10	26.400	24.140	115,248	288,696,278	90,476	7,198	22	14
F_VESTL0826	31.08.2026	25.120	25.120	0.00 %	0.00	26.920	24.760	5,033	13,026,856	4,449	789	53	14
F_YKBNK0726	31.07.2026	36.580	37.030	-1.22 %	-0.45	37.340	36.330	405,957	1,494,449,526	1,185,271	-6,362	22	16
F_YKBNK0826	31.08.2026	37.470	37.920	-1.19 %	-0.45	38.270	37.280	17,896	67,541,101	112,932	380	53	16

\*Takasbank pozisyon limitlerine ulaşmak için [tıklayınız.](#)



**Gedik Yatırım Menkul Değerler A.Ş. - Yatırım Danışmanlığı Birimi**

**Ünvan :** Gedik Yatırım Menkul Değerler A.Ş.

**Adres :** Altayçeşme Mah. Çamlı Sok. Pasco Plaza, No:21, İç Kapı No:45, K:10-11-12 Maltepe/İstanbul

**Tel :**(0216) 453 0053

**E-Posta :** vadeli@gedik.com

**\*Gedik Yatırım ViOP Bülteni, Genel Yatırım Tavsiyesi Kapsamında Yatırım Danışmanlığı Birimi Tarafından Hazırlanmaktadır.**

**YASAL UYARI**

Burada yer alan bilgiler Gedik Yatırım tarafından bilgilendirme amacıyla hazırlanmıştır. Yatırım sinyal, bilgi, yorum ve tavsiyeleri yatırım danışmanlığı kapsamında değildir. Yatırım danışmanlığı hizmeti; aracı kurumlar, portföy yönetim şirketleri, mevduat kabul etmeyen bankalar ile müşteri arasında imzalanacak yatırım danışmanlığı sözleşmesi çerçevesinde sunulmaktadır. Burada yer alan sinyal, yorum ve tavsiyeler, herhangi bir yatırım aracının alım satım önerisi ya da getiri vaadi olarak yorumlanmamalıdır. Bu görüşler mali durumunuz ile risk ve getiri tercihlerinize uygun olmayabilir ve sadece burada yer alan bilgilere ve sinyallere dayanarak yatırım kararı verilmesi beklentilerinize uygun sonuçlar doğurmayabilir. Burada yer alan sinyaller, fiyatlar, veriler ve bilgilerin tam ve doğru olduğu garanti edilemez; içerik, haber verilmeksizin değiştirilebilir. Tüm sinyal ve veriler, Gedik Yatırım tarafından güvenilir olduğuna inanılan kaynaklardan alınmıştır. Bu sinyal ve kaynakların kullanılması nedeni ile ortaya çıkabilecek hatalardan ve zararlardan Gedik Yatırım sorumlu değildir.