VİOP Bülten

23 Kasım 2026

Sözleşme Kodu	Vade Ayı	Uzlaşma Fiyatı	Önceki Uzlaşma Fiyatı	Değişim	Değişim Puan	Gün İçi Yüksek	Gün İçi Düşük	İşlem Miktarı	İşlem Hacim	Açık Pozisyon	Açık Pozisyon Değişimi	Vadeye Kalan Gün Sayısı	Takasbank Başlangıç Teminatı %
ENDEKS KONTRATLARI													
F_XU0300227	26.02.2027	15,071.00	15,479.00	-2.64 %	-408.00	15,327.00	14,868.00	4,302.00	650,421,320.00	9,439.00	165.00	98	11
F_XU0301226	31.12.2026	14,394.00	14,798.00	-2.73 %	-404.00	14,650.00	14,160.00	268,106.00	38,722,771,030.00	522,771.00	21,272.00	41	11

BIST 30 Yakın Vadeli Kontratı

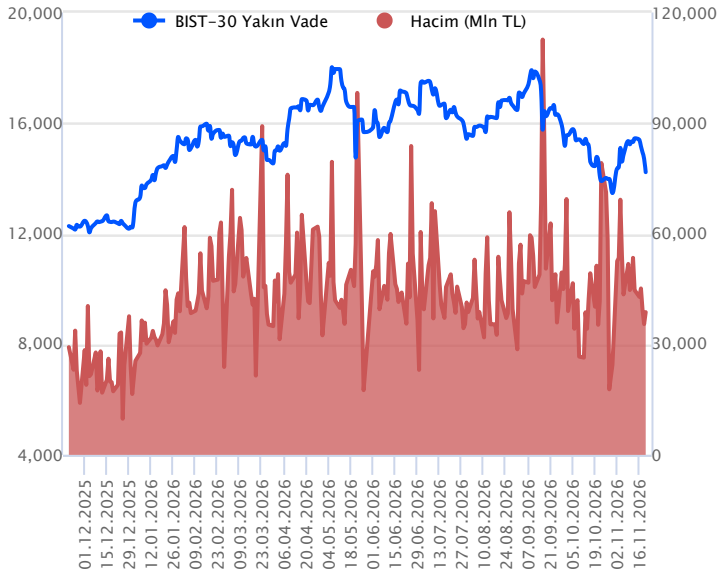

Aralık vadeli endeks sözleşmesi 14.160 ile 14.650 seviyeleri arasında hareket ederek cuma gününü %2,73 oranında bir düşüşle 14.394 uzlaşma fiyatından tamamladı. Sözleşmede akşam seans kapanışı uzlaşma fiyatının %1,18 altında 14.224 puandan gerçekleşti. ABD'de teknoloji sektöründe derinleşen kayıplarla küresel hisse piyasalarında satışlar hız kazanırken, Fed'e yönelik güç kazanan sıkılaşma beklentileri de risk iştahını baskılıyor. ABD borsaları cuma gününü teknoloji hisselerindeki satışlarla sert düşüşlerle tamamlarken, Nasdaq endeksinde kayıplar %5'leri aştı. Bu sabah ABD vadelilerinde sert tepki yükselişleri izleniyor. Avrupa endeksleri hafif alıcılı açılışlara işaret ediyor. Asya piyasalarında ağırlıklı kırmızı bir renk hâkim. Sözleşmenin güne dalgalı bir açılışla başlamasını bekliyoruz.

Teknik görünümün zayıflama kaydettiği sözleşmede 14.160 – 14.070 aralığı ilk destek bölgesi olup, devamında 14.000 ve 13.945 seviyeleri destek olarak takip edilecektir. Bu seviyelerin kırılması durumunda satıcılı seyrin etkisini sürdürebileceği sözleşmede, 13.850 – 13.745 – 13.600 ve 13.500 seviyelerine doğru geri çekilmeler gündeme gelebilir. Sözleşmede geçen haftaki satıcılı seyrin ardından tepki alımlarının gözlenmesi halinde ise 14.270 – 14.325 aralığı ile 13.390 seviyesi kısa vadeli direnç noktalarıdır. Bu seviyeler üzerinde 14.445 – 14.500 – 14.575 ve 14.650 seviyeleri direnç konumunda bulunmaktadır.

Alan	Net Adet	%	Satan	Net Adet	%
YAPI KREDI YAT.	10.274	25	IS YATIRIM	20.368	49
AK YATIRIM	7.484	18	BANK-OF-AMERICA	14.599	35
QNB YATIRIM MEN	4.554	11	GEDIK YATIRIM	4.725	11
DENIZ YATIRIM	2.472	6	VAKIF YAT.	839	2
HSBC YATIRIM	2.383	6	STRATEJI MEN.	253	1
DiGER	14.458	35	DiGER	841	2

Alan	Net Adet	%	Satan	Net Adet	%
YAPI KREDI YAT.	144.020	44	IS YATIRIM	158.115	48
TEB YATIRIM	113.119	34	BANK-OF-AMERICA	124.254	38
GARANTI BBVA	23.539	7	TACIRLER YAT.	11.010	3
HSBC YATIRIM	11.942	4	MEKSA YATIRIM	9.760	3
YATIRIM-FINANSMA	5.528	2	QNB YATIRIM MEN	7.374	2
DiGER	31.368	10	DiGER	19.003	6

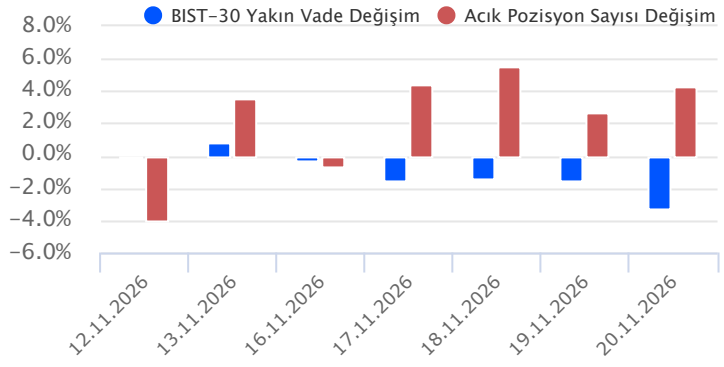

Fiyat (%)	Açık Pozisyon (%)	Yorum
Artış	Artış	Yükselişin devamlılığı için sinyal olarak kabul edilebilir.
Artış	Azalış	Yükselişin desteklenmediğini gösterir.
Azalış	Artış	Düşüşlerin devamlılığı için sinyal olarak kabul edilebilir.
Azalış	Azalış	Düşüşlerin desteklenmediğini gösterir.

VİOP Bülten

23 Kasım 2026

Sözleşme Kodu	Vade Ayı	Uzlaşma Fiyatı	Önceki Uzlaşma Fiyatı	Değişim	Değişim Puan	Gün İçi Yüksek	Gün İçi Düşük	İşlem Miktarı	İşlem Hacim	Açık Pozisyon	Açık Pozisyon Değişimi	Vadeye Kalan Gün Sayısı	Takasbank Başlangıç Teminatı %
DÖVİZ KONTRATLARI													
F_EURTRY1126	30.11.2026	55.8140	55.9930	-0.32 %	-0.18	55.9600	55.7990	313	17,483,222	7,721	-20	10	10
F_EURTRY1226	31.12.2026	57.4760	57.6040	-0.22 %	-0.13	57.6500	57.4300	350	20,119,520	3,858	-181	41	10
F_EURUSD1126	30.11.2026	1.0993	1.0998	-0.05 %	0.00	1.1002	1.0920	541	29,940,198	19,677	-221	10	5
F_EURUSD1226	31.12.2026	1.1019	1.1018	0.01 %	0.00	1.1027	1.0988	361	20,020,536	2,208	6	41	5
F_USDTRY1126	30.11.2026	50.9000	50.9050	-0.01 %	-0.01	50.9050	50.8750	497,128	25,297,824,269	3,103,232	-355,103	10	11
F_USDTRY1226	31.12.2026	52.2600	52.2520	0.02 %	0.01	52.2630	52.2220	228,217	11,922,511,259	1,768,149	-20,049	41	11

Dolar/TL Yakın Vadeli Kontratı

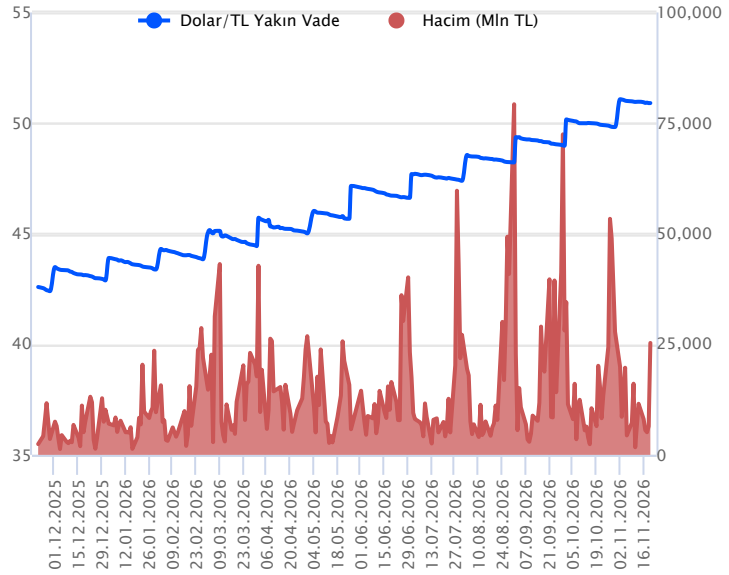

Kasım vadeli dolar/TL sözleşmesi cuma günü 50,8750 ile 50,9050 seviyeleri arasında dalgalanarak günü yüzde 0,01'lik düşüşle 50,9000 uzlaşma fiyatından tamamladı. Geçen hafta FOMC Toplantı Tutanakları'nda Fed üyelerinin daha şahin bir yaklaşım içinde olmaları ve yapışkan enflasyon konusundaki endişeleri Fed'in faiz artırım sürecini desteklerken, dolar endeksi değer kazanmaya devam etti. Pay piyasalarında düşüşler ivme kazandı. ABD uzun vadeli tahvil faizlerinde ise güvenli liman beklentileri nedeniyle düşüşler kaydedildi. Verilerin kur tarafına etkisi sınırlı kalırken, spot kurda düşük volatilitede sınırlı yükseliş eğilimleri devam etti. Yeni haftada gözler ABD'de açıklanacak büyüme ve Fed'in favori enflasyon göstergesi olan çekirdek PCE verisinde olacak. Bugün yurt içinde veri akışı sakin. ABD tarafında öncü PMI verileri piyasalarca izlenecek. Dolar/TL spot kuru, bu sabah saat 08:00 itibariyle 50,60 civarında haftaya hafif alıcılı seyirlerde başlıyor. Dolar endeksi ise 103,78 civarında bulunuyor.

Alan	Net Adet	%
IS YATIRIM	111.738	31
YAPI KREDI YAT.	88.230	24
BANK-OF-AMERICA	79.106	22
ATA YATIRIM	44.644	12
GEDIK YATIRIM	12.076	3
DiGER	28.123	8

Satan	Net Adet	%
YAPI VE KREDI BA	235.071	65
AKBANK T.A.S.	65.703	18
SEKERBANK T.A.S.	40.145	11
AKTIF YAT. BANKA	10.000	3
TEB YATIRIM	9.953	3
DiGER	3.045	1

Alan	Net Adet	%
YAPI VE KREDI BA	987.625	35
QNB BANK	347.440	12
TEB YATIRIM	343.773	12
AKBANK T.A.S.	312.321	11
BURGAN YATIRIM	240.325	9
DiGER	602.578	21

Satan	Net Adet	%
BANK-OF-AMERICA	1.059.320	37
YAPI KREDI YAT.	727.258	26
GEDIK YATIRIM	237.896	8
DENIZ YATIRIM	230.355	8
TERA YATIRIM ME	139.117	5
DiGER	440.116	16

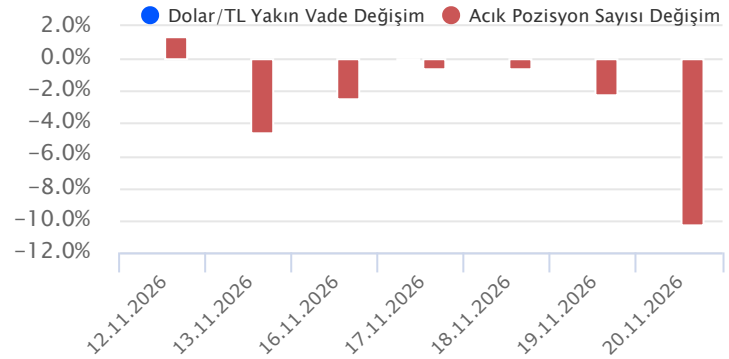

Fiyat (%)	Açık Pozisyon (%)	Yorum
Artış	Artış	Yükselişin devamlılığı için sinyal olarak kabul edilebilir.
Artış	Azalış	Yükselişin desteklenmediğini gösterir.
Azalış	Artış	Düşüşlerin devamlılığı için sinyal olarak kabul edilebilir.
Azalış	Azalış	Düşüşlerin desteklenmediğini gösterir.

Dayanak Varlıkların Teknik Gösterge Görünümleri

20 Gün Ortalama/Fiyat Kesişmesi (YUKARI)
Bu şartları sağlayan dayanak varlık bulunmamaktadır.

20 Gün Ortalama/Fiyat Kesişmesi (AŞAĞI)
TAVHL
TSKB
FROTO
BIMAS

Güç Göstergeleri Olumlu
THYAO

RSI ve Momentum göstergelerine göre olumlu olanlar

Güç Göstergeleri Zayıf
SASA
SAHOL
SISE
ODAS
KCHOL

RSI ve Momentum göstergelerine göre zayıf olanlar

50 Gün Ortalama/Fiyat Kesişmesi (YUKARI)

50 Gün Ortalama/Fiyat Kesişmesi (AŞAĞI)
YKBNK
XLBNK

MACD	
CIMSA	GÜÇLÜ SAT
USD/TRY	ZAYIF AL
AKBNK	ZAYIF SAT
AKSEN	ZAYIF SAT
ASELS	ZAYIF SAT

Göstergeleri Dipte Olanlar
XAU/TRY
XAU/USD
XAG/USD
PETKM
ARCLK

CCI, RSI, Stochastics, Williams' %R , MFI ve DX göstergelerinin ortalaması en düşük olanlar

20/50 Gün Ortalama Kesişmesi (YUKARI)
Bu şartları sağlayan dayanak varlık bulunmamaktadır.

20/50 Gün Ortalama Kesişmesi (AŞAĞI)
Bu şartları sağlayan dayanak varlık bulunmamaktadır.

Para Girişi Olan Dayanak Varlıklar		
	Kapanış	**İşlem Hacmi (Mln TL)**
Bu şartları sağlayan dayanak varlık bulunmamaktadır.		

Para Çıkışı Olan Dayanak Varlıklar		
	Kapanış	**İşlem Hacmi (Mln TL)**
Bu şartları sağlayan dayanak varlık bulunmamaktadır.		

Yüksek Hacimliler	
	İşlem Hacmi (Mln TL)
XU030	73,983.89
XSD25	61,282.28
X10XB	44,817.91
XLBNK	17,908.04
THYAO	9,534.09

VİOP Bülten

23 Kasım 2026

Dayanak Varlıkların Teknik Gösterge Konumları

Kod	5 Günlük H.O	10 Günlük H.O	20 Günlük H.O	50 Günlük H.O	RSI	StochS	MACD	CCI
AEFES	SATIM	SATIM	SATIM	SATIM	SATIM	ALIM	ALIM	SATIM
AKBNK	SATIM	SATIM	SATIM	SATIM	SATIM	ALIM	SATIM	SATIM
AKSEN	SATIM	SATIM	SATIM	SATIM	SATIM	ALIM	SATIM	SATIM
ALARK	SATIM	SATIM	SATIM	SATIM	SATIM	ALIM	ALIM	SATIM
ARCLK	SATIM	SATIM	SATIM	SATIM	SATIM	ALIM	ALIM	SATIM
ASELS	SATIM	SATIM	SATIM	SATIM	SATIM	ALIM	SATIM	SATIM
ASTOR	SATIM	SATIM	SATIM	SATIM	SATIM	ALIM	ALIM	SATIM
BIMAS	SATIM	SATIM	SATIM	SATIM	SATIM	ALIM	ALIM	SATIM
BRSAN	SATIM	SATIM	SATIM	SATIM	SATIM	ALIM	SATIM	SATIM
CIMSA	SATIM	SATIM	SATIM	SATIM	SATIM	SATIM	SATIM	SATIM
CNH/TRY	ALIM	ALIM	ALIM	ALIM	SATIM	ALIM	SATIM	ALIM
DOAS	SATIM	SATIM	SATIM	SATIM	SATIM	SATIM	SATIM	SATIM
DOHOL	SATIM	SATIM	SATIM	SATIM	SATIM	SATIM	SATIM	SATIM
EKGYO	SATIM	SATIM	SATIM	SATIM	SATIM	ALIM	ALIM	SATIM
ENJSA	SATIM	SATIM	SATIM	SATIM	SATIM	ALIM	SATIM	SATIM
ENKAI	SATIM	SATIM	SATIM	SATIM	SATIM	ALIM	SATIM	SATIM
EREGL	SATIM	SATIM	SATIM	SATIM	SATIM	ALIM	ALIM	SATIM
EUR/TRY	SATIM	SATIM	SATIM	SATIM	SATIM	SATIM	SATIM	ALIM
EUR/USD	SATIM	SATIM	SATIM	SATIM	SATIM	ALIM	SATIM	ALIM
FROTO	SATIM	SATIM	SATIM	SATIM	SATIM	ALIM	ALIM	SATIM
GARAN	SATIM	SATIM	ALIM	ALIM	SATIM	SATIM	SATIM	SATIM
GBP/USD	SATIM	SATIM	SATIM	SATIM	SATIM	ALIM	SATIM	ALIM
GUBRF	SATIM	SATIM	SATIM	SATIM	SATIM	ALIM	ALIM	SATIM
HALKB	SATIM	SATIM	SATIM	SATIM	SATIM	SATIM	SATIM	SATIM
HEKTS	SATIM	SATIM	SATIM	SATIM	SATIM	ALIM	ALIM	SATIM
ISCTR	SATIM	SATIM	SATIM	SATIM	SATIM	SATIM	SATIM	SATIM
KCHOL	SATIM	SATIM	SATIM	SATIM	SATIM	ALIM	SATIM	SATIM
KRDMD	SATIM	SATIM	SATIM	SATIM	SATIM	ALIM	ALIM	SATIM
MGROS	SATIM	SATIM	SATIM	SATIM	SATIM	ALIM	ALIM	SATIM
ODAS	SATIM	SATIM	SATIM	SATIM	SATIM	ALIM	ALIM	SATIM
OYAKC	SATIM	SATIM	SATIM	SATIM	SATIM	ALIM	SATIM	SATIM
PETKM	SATIM	SATIM	SATIM	SATIM	SATIM	ALIM	SATIM	SATIM
PGSUS	ALIM	ALIM	ALIM	ALIM	SATIM	ALIM	ALIM	SATIM
RUB/TRY	ALIM	ALIM	ALIM	ALIM	ALIM	ALIM	SATIM	ALIM
SAHOL	SATIM	SATIM	SATIM	SATIM	SATIM	ALIM	SATIM	SATIM
SASA	SATIM	SATIM	SATIM	SATIM	SATIM	ALIM	ALIM	SATIM
SISE	SATIM	SATIM	SATIM	SATIM	SATIM	ALIM	SATIM	SATIM
SOKM	SATIM	SATIM	SATIM	SATIM	SATIM	SATIM	SATIM	SATIM
TAVHL	SATIM	SATIM	SATIM	ALIM	SATIM	ALIM	SATIM	SATIM
TCELL	SATIM	SATIM	SATIM	SATIM	SATIM	ALIM	ALIM	SATIM
THYAO	ALIM	ALIM	ALIM	ALIM	ALIM	SATIM	ALIM	ALIM
TKFEN	SATIM	SATIM	SATIM	SATIM	SATIM	ALIM	ALIM	SATIM
TOASO	ALIM	ALIM	ALIM	SATIM	ALIM	ALIM	ALIM	SATIM
TRALT	SATIM	SATIM	SATIM	SATIM	SATIM	ALIM	ALIM	SATIM
TRMET	SATIM	SATIM	SATIM	SATIM	SATIM	ALIM	ALIM	SATIM
TSKB	SATIM	SATIM	SATIM	SATIM	SATIM	ALIM	ALIM	SATIM
TTKOM	SATIM	SATIM	SATIM	SATIM	SATIM	ALIM	ALIM	SATIM
TUPRS	SATIM	SATIM	SATIM	SATIM	SATIM	ALIM	SATIM	SATIM
ULKER	SATIM	SATIM	SATIM	SATIM	SATIM	SATIM	SATIM	SATIM
USD/TRY	ALIM	ALIM	ALIM	ALIM	ALIM	SATIM	ALIM	ALIM
VAKBN	SATIM	ALIM	ALIM	ALIM	SATIM	SATIM	ALIM	SATIM
VESTL	SATIM	SATIM	SATIM	SATIM	SATIM	ALIM	ALIM	SATIM
X10XB	SATIM	SATIM	SATIM	SATIM	SATIM	ALIM	ALIM	SATIM
XAU/TRY	SATIM	SATIM	SATIM	SATIM	SATIM	SATIM	SATIM	SATIM
XAU/USD	SATIM	SATIM	SATIM	SATIM	SATIM	SATIM	SATIM	SATIM
XLBNK	SATIM	SATIM	SATIM	SATIM	SATIM	SATIM	SATIM	SATIM
XSD25	SATIM	SATIM	SATIM	SATIM	SATIM	ALIM	ALIM	SATIM
XU030	SATIM	SATIM	SATIM	SATIM	SATIM	ALIM	ALIM	SATIM
YKBNK	SATIM	SATIM	SATIM	SATIM	SATIM	SATIM	SATIM	SATIM

VİOP Bülten

23 Kasım 2026

Kod	Destek 3	Destek 2	Destek 1	Kapanış	Pivot	Direnç 1	Direnç 2	Direnç 3
		DESTEKLER					DİRENÇLER	
F_AEFES1126	14.86	15.18	15.64	**16.09**	**15.96**	16.42	16.74	17.20
F_AEFES1226	15.29	15.65	16.09	**16.53**	**16.45**	16.89	17.25	17.69
F_AKBNK1126	63.32	64.37	65.02	**65.68**	**66.07**	66.72	67.77	68.42
F_AKBNK1226	65.30	66.35	66.97	**67.59**	**68.02**	68.64	69.69	70.31
F_AKSEN1126	60.30	62.11	63.18	**64.25**	**64.99**	66.06	67.87	68.94
F_AKSEN1226	62.62	64.25	65.20	**66.15**	**66.83**	67.78	69.41	70.36
F_ALARK1126	98.72	99.78	101.62	**103.45**	**102.68**	104.52	105.58	107.42
F_ALARK1226	101.27	102.53	103.92	**105.30**	**105.18**	106.57	107.83	109.22
F_ARCLK1126	57.59	59.75	61.02	**62.28**	**63.18**	64.45	66.61	67.88
F_ARCLK1226	58.29	60.70	62.17	**63.63**	**64.58**	66.05	68.46	69.93
F_ASELS1126	315.00	321.05	325.10	**329.15**	**331.15**	335.20	341.25	345.30
F_ASELS1226	320.60	328.80	334.00	**339.20**	**342.20**	347.40	355.60	360.80
F_ASTOR1126	132.88	138.17	142.33	**146.50**	**147.62**	151.78	157.07	161.23
F_ASTOR1226	136.05	141.20	144.55	**147.90**	**149.70**	153.05	158.20	161.55
F_BIMAS1126	360.08	367.07	370.73	**374.40**	**377.72**	381.38	388.37	392.03
F_BIMAS1226	366.83	375.17	379.33	**383.50**	**387.67**	391.83	400.17	404.33
F_BRSAN1126	589.03	596.97	608.73	**620.50**	**616.67**	628.43	636.37	648.13
F_BRSAN1226	599.00	608.90	620.20	**631.50**	**630.10**	641.40	651.30	662.60
F_CIMSA1126	36.62	37.46	37.98	**38.51**	**38.82**	39.34	40.18	40.70
F_CIMSA1226	38.17	38.75	39.07	**39.38**	**39.65**	39.97	40.55	40.87
F_CNHTRY1226	7.84	7.85	7.86	**7.87**	**7.86**	7.87	7.88	7.89
F_DOAS1126	104.40	107.25	109.80	**112.35**	**112.65**	115.20	118.05	120.60
F_DOAS1226	107.75	110.55	113.25	**115.95**	**116.05**	118.75	121.55	124.25
F_DOHOL1126	15.15	15.51	15.77	**16.04**	**16.13**	16.39	16.75	17.01
F_DOHOL1226	15.71	16.02	16.26	**16.50**	**16.57**	16.81	17.12	17.36
F_EKGYO1126	17.11	17.25	17.45	**17.64**	**17.59**	17.79	17.93	18.13
F_EKGYO1226	17.49	17.68	17.84	**18.01**	**18.03**	18.19	18.38	18.54
F_ENJSA1126	108.70	109.90	110.70	**111.50**	**111.90**	112.70	113.90	114.70
F_ENJSA1226	112.10	113.20	113.75	**114.30**	**114.85**	115.40	116.50	117.05
F_ENKAI1126	74.72	75.99	76.90	**77.80**	**78.17**	79.08	80.35	81.26
F_ENKAI1226	76.71	78.02	78.87	**79.71**	**80.18**	81.03	82.34	83.19
F_EREGL1126	29.04	29.72	30.07	**30.41**	**30.75**	31.10	31.78	32.13
F_EREGL1226	29.89	30.59	30.95	**31.30**	**31.65**	32.01	32.71	33.07
F_EURTRY1126	55.60	55.70	55.76	**55.82**	**55.86**	55.92	56.02	56.08
F_EURTRY1226	57.17	57.30	57.39	**57.49**	**57.52**	57.61	57.74	57.83
F_EURUSD1126	1.09	1.09	1.09	**1.10**	**1.10**	1.10	1.11	1.11
F_EURUSD1226	1.09	1.10	1.10	**1.10**	**1.10**	1.10	1.10	1.11
F_FROTO1126	64.19	65.32	66.63	**67.93**	**67.76**	69.07	70.20	71.51
F_FROTO1226	65.75	66.99	68.12	**69.26**	**69.36**	70.49	71.73	72.86
F_GARAN1126	140.40	142.20	143.65	**145.10**	**145.45**	146.90	148.70	150.15
F_GARAN1226	144.30	146.10	147.55	**149.00**	**149.35**	150.80	152.60	154.05
F_GBPUSD1126	1.32	1.32	1.32	**1.32**	**1.32**	1.32	1.32	1.32
F_GBPUSD1226	1.32	1.32	1.32	**1.32**	**1.32**	1.32	1.32	1.32
F_GUBRF1126	255.47	259.23	265.22	**271.20**	**268.98**	274.97	278.73	284.72
F_GUBRF1226	263.30	267.15	272.75	**278.35**	**276.60**	282.20	286.05	291.65
F_HALKB1126	36.84	37.73	38.51	**39.29**	**39.40**	40.18	41.07	41.85
F_HALKB1226	38.10	38.75	39.36	**39.98**	**40.01**	40.62	41.27	41.88
F_HEKTS1126	1.39	1.44	1.48	**1.51**	**1.53**	1.57	1.62	1.66
F_HEKTS1226	1.44	1.49	1.53	**1.57**	**1.58**	1.62	1.67	1.71
F_ISCTR1126	12.22	12.39	12.53	**12.66**	**12.70**	12.84	13.01	13.15
F_ISCTR1226	12.60	12.77	12.90	**13.03**	**13.07**	13.20	13.37	13.50
F_KCHOL1126	180.00	183.70	185.80	**187.90**	**189.50**	191.60	195.30	197.40
F_KCHOL1226	185.98	189.62	191.68	**193.75**	**195.32**	197.38	201.02	203.08
F_KRDMD1126	35.78	36.26	36.88	**37.50**	**37.36**	37.98	38.46	39.08
F_KRDMD1226	36.83	37.30	37.90	**38.50**	**38.37**	38.97	39.44	40.04
F_MGROS1126	416.07	425.53	431.02	**436.50**	**440.48**	445.97	455.43	460.92
F_MGROS1226	426.47	436.48	443.17	**449.85**	**453.18**	459.87	469.88	476.57
F_ODAS1126	4.13	4.24	4.30	**4.37**	**4.41**	4.47	4.58	4.64
F_ODAS1226	4.28	4.37	4.43	**4.49**	**4.52**	4.58	4.67	4.73
F_OYAKC1126	17.18	17.64	18.00	**18.36**	**18.46**	18.82	19.28	19.64
F_OYAKC1226	17.20	17.68	17.99	**18.31**	**18.47**	18.78	19.26	19.57
F_PETKM1126	14.33	14.64	14.83	**15.02**	**15.14**	15.33	15.64	15.83
F_PETKM1226	14.82	15.10	15.33	**15.55**	**15.61**	15.84	16.12	16.35
F_PGSUS1126	149.38	151.57	154.43	**157.30**	**156.62**	159.48	161.67	164.53
F_PGSUS1226	153.97	155.83	158.47	**161.10**	**160.33**	162.97	164.83	167.47
F_RUBTRY1226	0.58	0.58	0.58	**0.58**	**0.58**	0.58	0.58	0.58

VİOP Bülten

23 Kasım 2026

Kod	Destek 3	Destek 2	Destek 1	Kapanış	Pivot	Direnç 1	Direnç 2	Direnç 3
		DESTEKLER					DİRENÇLER	
F_SAHOL1126	76.40	77.50	78.17	**78.83**	**79.27**	79.94	81.04	81.71
F_SAHOL1226	78.39	79.69	80.41	**81.14**	**81.71**	82.43	83.73	84.45
F_SASA1126	1.37	1.41	1.42	**1.44**	**1.46**	1.47	1.51	1.52
F_SASA1226	1.40	1.44	1.46	**1.49**	**1.50**	1.52	1.56	1.58
F_SISE1126	31.01	31.61	31.99	**32.36**	**32.59**	32.97	33.57	33.95
F_SISE1226	31.73	32.46	32.89	**33.32**	**33.62**	34.05	34.78	35.21
F_SOKM1126	39.02	39.91	40.69	**41.48**	**41.58**	42.36	43.25	44.03
F_SOKM1226	40.11	41.05	41.81	**42.56**	**42.75**	43.51	44.45	45.21
F_TAVHL1126	277.17	280.93	283.97	**287.00**	**287.73**	290.77	294.53	297.57
F_TAVHL1226	284.33	288.67	290.83	**293.00**	**295.17**	297.33	301.67	303.83
F_TCELL1126	88.86	89.92	90.89	**91.86**	**91.95**	92.92	93.98	94.95
F_TCELL1226	86.43	88.06	89.13	**90.20**	**90.76**	91.83	93.46	94.53
F_THYAO1126	320.33	322.67	326.83	**331.00**	**329.17**	333.33	335.67	339.83
F_THYAO1226	330.13	332.32	336.58	**340.85**	**338.77**	343.03	345.22	349.48
F_TKFEN1126	176.50	179.45	184.15	**188.85**	**187.10**	191.80	194.75	199.45
F_TKFEN1226	182.23	184.92	189.28	**193.65**	**191.97**	196.33	199.02	203.38
F_TOASO1126	231.78	235.67	242.23	**248.80**	**246.12**	252.68	256.57	263.13
F_TOASO1226	241.92	245.38	249.42	**253.45**	**252.88**	256.92	260.38	264.42
F_TRALT1126	32.71	33.39	34.43	**35.46**	**35.11**	36.15	36.83	37.87
F_TRALT1226	33.77	34.39	35.46	**36.53**	**36.08**	37.15	37.77	38.84
F_TRMET1126	99.13	101.87	103.73	**105.60**	**106.47**	108.33	111.07	112.93
F_TRMET1226	102.42	104.93	106.97	**109.00**	**109.48**	111.52	114.03	116.07
F_TSKB1126	9.57	9.74	9.84	**9.94**	**10.01**	10.11	10.28	10.38
F_TSKB1226	9.86	10.02	10.13	**10.23**	**10.29**	10.40	10.56	10.67
F_TTKOM1126	45.69	46.58	47.17	**47.75**	**48.06**	48.65	49.54	50.13
F_TTKOM1226	46.78	47.82	48.34	**48.86**	**49.38**	49.90	50.94	51.46
F_TUPRS1126	304.07	312.28	318.57	**324.85**	**326.78**	333.07	341.28	347.57
F_TUPRS1226	312.90	321.40	328.00	**334.60**	**336.50**	343.10	351.60	358.20
F_ULKER1126	60.71	63.06	64.41	**65.77**	**66.76**	68.11	70.46	71.81
F_ULKER1226	63.08	65.24	66.49	**67.74**	**68.65**	69.90	72.06	73.31
F_USDTRY1126	50.86	50.87	50.89	**50.91**	**50.90**	50.92	50.93	50.95
F_USDTRY1226	52.19	52.21	52.24	**52.26**	**52.25**	52.28	52.29	52.32
F_VAKBN1126	31.43	32.11	32.60	**33.09**	**33.28**	33.77	34.45	34.94
F_VAKBN1226	32.37	33.06	33.54	**34.02**	**34.23**	34.71	35.40	35.88
F_VESTL1126	12.00	12.48	12.84	**13.20**	**13.32**	13.68	14.16	14.52
F_VESTL1226	11.97	12.59	13.03	**13.48**	**13.65**	14.09	14.71	15.15
F_X10XB0227	18,302.67	18,335.33	18,351.67	**18,368.00**	**18,384.33**	18,400.67	18,433.33	18,449.67
F_X10XB1226	17,577.00	17,577.00	17,577.00	**17,577.00**	**17,577.00**	17,577.00	17,577.00	17,577.00
F_XAUTRYM0227	6,256.37	6,297.83	6,346.97	**6,396.10**	**6,388.43**	6,437.57	6,479.03	6,528.17
F_XAUTRYM1226	5,898.83	5,944.27	5,994.13	**6,044.00**	**6,039.57**	6,089.43	6,134.87	6,184.73
F_XAUUSD0227	3,454.00	3,508.60	3,543.70	**3,578.80**	**3,598.30**	3,633.40	3,688.00	3,723.10
F_XAUUSD1226	3,423.67	3,477.13	3,516.07	**3,555.00**	**3,569.53**	3,608.47	3,661.93	3,700.87
F_XLBNK0227	14,910.33	15,109.67	15,453.33	**15,797.00**	**15,652.67**	15,996.33	16,195.67	16,539.33
F_XLBNK1226	14,302.33	14,518.67	14,657.33	**14,796.00**	**14,873.67**	15,012.33	15,228.67	15,367.33
F_XSD251226	14,832.00	14,832.00	14,832.00	**14,832.00**	**14,832.00**	14,832.00	14,832.00	14,832.00
F_XU0300227	14,272.67	14,570.33	14,731.67	**14,893.00**	**15,029.33**	15,190.67	15,488.33	15,649.67
F_XU0301226	13,549.33	13,854.67	14,039.33	**14,224.00**	**14,344.67**	14,529.33	14,834.67	15,019.33
F_YKBNK1126	34.92	35.50	35.97	**36.45**	**36.55**	37.02	37.60	38.07
F_YKBNK1226	36.31	36.82	37.17	**37.53**	**37.68**	38.03	38.54	38.89

VİOP Bülten

23 Kasım 2026

Sözleşme Kodu	Vade Ayı	Uzlaşma Fiyatı	Önceki Uzlaşma Fiyatı	Değişim	Değişim Puan	Gün İçi Yüksek	Gün İçi Düşük	İşlem Miktarı	İşlem Hacim	Açık Pozisyon	Açık Pozisyon Değişimi	Vadeye Kalan Gün Sayısı	Takasbank Başlangıç Teminatı %
ENDEKS KONTRATLARI													
F_XU0300227	26.02.2027	15,071.00	15,479.00	-2.64 %	-408.00	15,327.00	14,868.00	4,302.00	650,421,320.00	9,439.00	165.00	98	11
F_XU0300427	30.04.2027	15,685.00	16,071.00	-2.40 %	-386.00	15,877.00	15,490.00	99.00	15,583,580.00	972.00	71.00	161	11
F_XU0301226	31.12.2026	14,394.00	14,798.00	-2.73 %	-404.00	14,650.00	14,160.00	268,106.00	38,722,771,030.00	522,771.00	21,272.00	41	11
DÖVİZ KONTRATLARI													
F_CNHTRY1126	30.11.2026	0.0000	0.0000		0.00	0.0000	0.0000					10	11
F_CNHTRY1226	31.12.2026	7.8621	7.8424	0.25 %	0.02	7.8650	7.8500	240	18,868,950	500	-200	41	11
F_EURTRY1126	30.11.2026	55.8140	55.9930	-0.32 %	-0.18	55.9600	55.7990	313	17,483,222	7,721	-20	10	10
F_EURTRY1226	31.12.2026	57.4760	57.6040	-0.22 %	-0.13	57.6500	57.4300	350	20,119,520	3,858	-181	41	10
F_EURUSD1126	30.11.2026	1.0993	1.0998	-0.05 %	0.00	1.1002	1.0920	541	29,940,198	19,677	-221	10	5
F_EURUSD1226	31.12.2026	1.1019	1.1018	0.01 %	0.00	1.1027	1.0988	361	20,020,536	2,208	6	41	5
F_GBPUSD1126	30.11.2026	1.3187	1.3187	0.00 %	0.00	1.3192	1.3177	3	199,102	35	-1	10	5
F_GBPUSD1226	31.12.2026	1.3196	1.3196	0.00 %	0.00	1.3196	1.3196	1	66,447	10	0	41	5
F_RUBTRY1126	30.11.2026	0.0000	0.0000		0.00	0.0000	0.0000					10	18
F_RUBTRY1226	31.12.2026	0.6401	0.6401	0.00 %	0.00	0.5763	0.5762	31	1,786,256	15	-6	41	18
F_USDTRY1126	30.11.2026	50.9000	50.9050	-0.01 %	-0.01	50.9050	50.8750	497,128	25,297,824,269	3,103,232	-355,103	10	11
F_USDTRY1226	31.12.2026	52.2600	52.2520	0.02 %	0.01	52.2630	52.2220	228,217	11,922,511,259	1,768,149	-20,049	41	11
F_P_USDTRY1126	30.11.2026	0.0000	0.0000		0.00	0.0000	0.0000					10	11
F_P_USDTRY1226	31.12.2026	0.0000	0.0000		0.00	0.0000	0.0000					41	11
KIYMETLİ MADEN KONTRATLARI													
F_XAUTRYM0227	26.02.2027	6,401.900	6,630.200	-3.44 %	-228.30	6,429.900	6,339.300	10,387	66,377,942	30,377	1,941	98	14
F_XAUTRYM1226	31.12.2026	6,048.000	6,276.100	-3.63 %	-228.10	6,085.000	5,989.700	133,137	804,149,827	391,647	-3,258	41	14
F_XAUUSD0227	26.02.2027	3,625.300	3,763.100	-3.66 %	-137.80	3,652.900	3,563.200	12,417	2,264,249,854	12,261	6,083	98	10
F_XAUUSD1226	31.12.2026	3,597.300	3,733.300	-3.64 %	-136.00	3,623.000	3,530.600	86,928	15,745,874,725	133,762	32,229	41	10
PAY VADELİ													
F_AEFES1126	30.11.2026	16.070	16.340	-1.65 %	-0.27	16.290	15.510	120,628	193,649,832	205,667	6,886	10	14
F_AEFES1226	31.12.2026	16.530	16.820	-1.72 %	-0.29	16.810	16.010	11,298	18,640,961	44,006	2,173	41	14
F_AKBNK1126	30.11.2026	65.590	67.360	-2.63 %	-1.77	67.110	65.410	302,346	2,000,197,371	746,781	2,713	10	16
F_AKBNK1226	31.12.2026	67.550	69.440	-2.72 %	-1.89	69.070	67.400	45,572	311,015,654	98,902	14,569	41	16
F_AKSEN1126	30.11.2026	64.210	67.320	-4.62 %	-3.11	66.800	63.920	28,855	186,893,379	65,426	-6,066	10	15
F_AKSEN1226	31.12.2026	66.160	69.390	-4.65 %	-3.23	68.460	65.880	2,182	14,545,684	4,294	941	41	15
F_ALARK1126	30.11.2026	103.050	104.050	-0.96 %	-1.00	103.750	100.850	10,549	107,773,310	32,320	-438	10	13
F_ALARK1226	31.12.2026	105.300	106.850	-1.45 %	-1.55	106.450	103.800	1,945	20,418,465	13,065	280	41	13
F_ARCLK1126	30.11.2026	62.450	65.490	-4.64 %	-3.04	65.350	61.920	12,875	81,192,015	39,171	-319	10	13
F_ARCLK1226	31.12.2026	63.540	66.850	-4.95 %	-3.31	67.000	63.120	2,576	16,565,893	7,187	1,322	41	13
F_ASELS1126	30.11.2026	329.200	339.750	-3.11 %	-10.55	337.200	327.100	95,117	3,141,123,950	180,883	3,401	10	16
F_ASELS1226	31.12.2026	339.300	350.050	-3.07 %	-10.75	350.400	337.000	23,918	812,797,535	46,287	11,678	41	16
F_ASTOR1126	30.11.2026	145.950	154.050	-5.26 %	-8.10	152.900	143.450	104,191	1,526,598,165	84,800	-2,353	10	16
F_ASTOR1226	31.12.2026	148.050	156.850	-5.61 %	-8.80	154.850	146.350	6,592	98,204,555	12,674	578	41	16
F_BIMAS1126	30.11.2026	375.300	387.100	-3.05 %	-11.80	384.700	374.050	23,888	901,602,555	47,110	57	10	13
F_BIMAS1226	31.12.2026	384.050	396.200	-3.07 %	-12.15	396.000	383.500	5,949	229,558,620	23,328	3,275	41	13
F_BRSAN1126	30.11.2026	618.200	627.700	-1.51 %	-9.50	624.600	604.900	3,484	214,337,290	4,065	-507	10	16
F_BRSAN1226	31.12.2026	626.000	645.300	-2.99 %	-19.30	640.000	618.800	355	22,226,490	787	55	41	16
F_CIMSA1126	30.11.2026	38.550	39.810	-3.17 %	-1.26	39.650	38.290	19,759	76,646,465	67,004	-3,691	10	14
F_CIMSA1226	31.12.2026	39.410	40.660	-3.07 %	-1.25	40.240	39.340	1,784	7,086,487	10,779	1,302	41	14
F_DOAS1126	30.11.2026	112.100	115.850	-3.24 %	-3.75	115.500	110.100	2,694	30,297,105	6,741	-458	10	15
F_DOAS1226	31.12.2026	115.250	119.200	-3.31 %	-3.95	118.850	113.350	408	4,709,230	1,376	22	41	15
F_DOHOL1126	30.11.2026	15.950	16.550	-3.63 %	-0.60	16.480	15.860	70,528	113,629,036	131,944	-28,701	10	14
F_DOHOL1226	31.12.2026	16.440	17.020	-3.41 %	-0.58	16.880	16.330	8,314	13,824,797	21,234	886	41	14
F_EKGYO1126	30.11.2026	17.510	17.890	-2.12 %	-0.38	17.740	17.400	230,590	405,103,958	931,776	-11,749	10	16
F_EKGYO1226	31.12.2026	18.000	18.370	-2.01 %	-0.37	18.210	17.860	17,605	31,729,438	85,398	6,121	41	16
F_ENJSA1126	30.11.2026	111.750	113.900	-1.89 %	-2.15	113.100	111.100	5,307	59,382,745	26,488	251	10	14
F_ENJSA1226	31.12.2026	114.700	117.050	-2.01 %	-2.35	115.950	114.300	360	4,137,755	7,532	79	41	14
F_ENKAI1126	30.11.2026	77.670	79.980	-2.89 %	-2.31	79.450	77.270	33,062	258,239,900	65,432	2,335	10	14
F_ENKAI1226	31.12.2026	79.470	82.110	-3.22 %	-2.64	81.500	79.340	4,131	33,135,747	14,887	1,120	41	14
F_EREGL1126	30.11.2026	30.460	31.520	-3.36 %	-1.06	31.440	30.410	251,853	773,553,523	508,585	-17,954	10	14
F_EREGL1226	31.12.2026	31.310	32.440	-3.48 %	-1.13	32.360	31.300	66,563	210,932,667	120,341	15,743	41	14
F_FROTO1126	30.11.2026	67.480	68.910	-2.08 %	-1.43	68.900	66.460	46,780	314,478,794	125,044	1,566	10	14
F_FROTO1226	31.12.2026	69.260	70.690	-2.02 %	-1.43	70.590	68.220	6,585	45,326,438	17,391	2,592	41	14
F_GARAN1126	30.11.2026	145.050	147.500	-1.66 %	-2.45	147.250	144.000	68,512	998,444,180	144,836	-4,085	10	14
F_GARAN1226	31.12.2026	148.850	151.300	-1.62 %	-2.45	151.150	147.900	10,215	153,030,100	20,923	2,923	41	14
F_GUBRF1126	30.11.2026	270.650	276.250	-2.03 %	-5.60	272.750	263.000	7,487	200,460,650	13,671	-348	10	15
F_GUBRF1226	31.12.2026	277.350	284.000	-2.34 %	-6.65	280.450	271.000	617	17,009,885	3,254	126	41	15
F_HALKB1126	30.11.2026	39.130	40.430	-3.22 %	-1.30	40.290	38.620	76,366	300,374,613	165,586	-3,193	10	17
F_HALKB1226	31.12.2026	39.780	40.990	-2.95 %	-1.21	40.650	39.390	18,121	72,934,189	59,751	511	41	17
F_HEKTS1126	30.11.2026	1.520	1.610	-5.59 %	-0.09	1.590	1.500	405,605	62,336,630	770,524	-63,102	10	16
F_HEKTS1226	31.12.2026	1.560	1.650	-5.45 %	-0.09	1.630	1.540	63,226	9,923,032	138,505	19,819	41	16

VİOP Bülten

23 Kasım 2026

Sözleşme Kodu	Vade Ayı	Uzlaşma Fiyatı	Önceki Uzlaşma Fiyatı	Değişim	Değişim Puan	Gün İçi Yüksek	Gün İçi Düşük	İşlem Miktarı	İşlem Hacim	Açık Pozisyon	Açık Pozisyon Değişimi	Vadeye Kalan Gün Sayısı	Takasbank Başlangıç Teminatı %
PAY VADELİ													
F_ISCTR1126	30.11.2026	12.650	12.830	-1.40 %	-0.18	12.880	12.570	1,346,267	1,712,400,955	2,472,896	50,164	10	14
F_ISCTR1226	31.12.2026	13.020	13.220	-1.51 %	-0.20	13.240	12.940	73,532	96,247,290	198,282	12,851	41	14
F_KCHOL1126	30.11.2026	188.000	195.150	-3.66 %	-7.15	193.200	187.400	91,972	1,744,348,305	201,928	-4,249	10	13
F_KCHOL1226	31.12.2026	193.550	201.100	-3.75 %	-7.55	198.950	193.250	14,684	286,991,150	33,893	8,324	41	13
F_KRDMD1126	30.11.2026	37.490	38.050	-1.47 %	-0.56	37.840	36.740	108,598	406,053,847	153,956	-2,620	10	13
F_KRDMD1226	31.12.2026	38.270	39.100	-2.12 %	-0.83	38.840	37.770	8,280	31,786,295	39,491	-883	41	13
F_MGROS1126	30.11.2026	436.800	452.650	-3.50 %	-15.85	449.950	435.000	6,086	267,785,540	16,830	-1,166	10	14
F_MGROS1226	31.12.2026	447.300	465.400	-3.89 %	-18.10	463.200	446.500	751	33,964,475	1,993	78	41	14
F_ODAS1126	30.11.2026	4.370	4.540	-3.74 %	-0.17	4.510	4.340	211,078	92,889,490	381,662	-50,276	10	15
F_ODAS1226	31.12.2026	4.490	4.660	-3.65 %	-0.17	4.610	4.460	9,506	4,291,480	45,807	3,885	41	15
F_OYAKC1126	30.11.2026	18.320	18.970	-3.43 %	-0.65	18.920	18.100	23,105	42,410,813	61,417	-3,845	10	14
F_OYAKC1226	31.12.2026	18.290	19.070	-4.09 %	-0.78	18.940	18.150	4,721	8,692,590	21,872	507	41	14
F_PETKM1126	30.11.2026	15.090	15.540	-2.90 %	-0.45	15.450	14.950	180,212	271,985,319	382,173	-6,161	10	15
F_PETKM1226	31.12.2026	15.550	16.000	-2.81 %	-0.45	15.900	15.390	19,857	30,807,090	101,631	8,465	41	15
F_PGSUS1126	30.11.2026	157.200	157.650	-0.29 %	-0.45	158.800	153.750	47,058	737,462,745	69,609	982	10	16
F_PGSUS1226	31.12.2026	160.600	160.750	-0.09 %	-0.15	162.200	157.700	6,987	112,581,220	11,239	1,556	41	16
F_SAHOL1126	30.11.2026	78.960	80.920	-2.42 %	-1.96	80.380	78.610	83,432	661,804,730	574,023	4,933	10	13
F_SAHOL1226	31.12.2026	81.180	83.320	-2.57 %	-2.14	83.000	80.980	11,904	97,183,420	36,785	3,652	41	13
F_SASA1126	30.11.2026	1.450	1.500	-3.33 %	-0.05	1.490	1.440	3,417,337	498,122,278	6,501,030	-181,824	10	15
F_SASA1226	31.12.2026	1.480	1.540	-3.90 %	-0.06	1.530	1.470	603,905	89,964,244	1,864,409	459,357	41	15
F_SISE1126	30.11.2026	32.330	33.570	-3.69 %	-1.24	33.200	32.220	110,729	360,439,743	371,273	-89	10	13
F_SISE1226	31.12.2026	33.300	34.530	-3.56 %	-1.23	34.350	33.190	16,701	55,992,849	47,273	8,113	41	13
F_SOKM1126	30.11.2026	41.320	42.470	-2.71 %	-1.15	42.460	40.790	22,670	93,465,960	74,744	-4,903	10	13
F_SOKM1226	31.12.2026	42.560	43.710	-2.63 %	-1.15	43.700	42.000	4,956	20,985,579	13,977	1,906	41	13
F_TAVHL1126	30.11.2026	286.300	293.550	-2.47 %	-7.25	291.500	284.700	11,485	331,439,245	58,502	-351	10	15
F_TAVHL1226	31.12.2026	293.350	302.050	-2.88 %	-8.70	299.500	293.000	648	19,257,240	8,706	34	41	15
F_TCELL1126	30.11.2026	91.380	93.670	-2.44 %	-2.29	93.010	90.980	56,527	518,724,451	179,823	2,229	10	13
F_TCELL1226	31.12.2026	90.090	92.420	-2.52 %	-2.33	92.390	89.690	8,903	80,579,549	22,311	4,251	41	13
F_THYAO1126	30.11.2026	330.500	330.850	-0.11 %	-0.35	331.500	325.000	112,432	3,689,186,820	292,566	-7,737	10	13
F_THYAO1226	31.12.2026	340.150	340.800	-0.19 %	-0.65	340.950	334.500	13,290	448,897,485	23,425	4,288	41	13
F_TKFEN1126	30.11.2026	187.900	188.800	-0.48 %	-0.90	190.050	182.400	21,673	405,716,620	20,177	-375	10	15
F_TKFEN1226	31.12.2026	192.900	193.850	-0.49 %	-0.95	194.650	187.600	1,728	33,145,885	3,204	267	41	15
F_TOASO1126	30.11.2026	247.350	251.000	-1.45 %	-3.65	250.000	239.550	21,767	534,458,425	44,913	594	10	15
F_TOASO1226	31.12.2026	252.950	257.850	-1.90 %	-4.90	256.350	248.850	2,549	64,420,280	9,097	617	41	15
F_TRALT1126	30.11.2026	35.510	35.940	-1.20 %	-0.43	35.800	34.080	275,151	964,007,062	200,481	-9,683	10	16
F_TRALT1226	31.12.2026	36.330	36.940	-1.65 %	-0.61	36.700	35.010	9,018	32,333,718	25,727	1,036	41	16
F_TRMET1126	30.11.2026	106.150	110.900	-4.28 %	-4.75	109.200	104.600	37,985	407,465,350	36,257	-2,090	10	14
F_TRMET1226	31.12.2026	109.250	113.450	-3.70 %	-4.20	112.000	107.450	1,637	17,972,255	4,611	352	41	14
F_TSKB1126	30.11.2026	9.940	10.150	-2.07 %	-0.21	10.180	9.910	95,863	95,636,719	300,963	-9,501	10	14
F_TSKB1226	31.12.2026	10.220	10.440	-2.11 %	-0.22	10.460	10.190	12,750	13,083,046	17,432	2,489	41	14
F_TTKOM1126	30.11.2026	47.660	49.180	-3.09 %	-1.52	48.960	47.480	56,591	271,428,558	132,986	-569	10	14
F_TTKOM1226	31.12.2026	48.880	50.550	-3.30 %	-1.67	50.420	48.860	2,328	11,476,199	15,200	308	41	14
F_TUPRS1126	30.11.2026	324.900	337.900	-3.85 %	-13.00	335.000	320.500	65,652	2,135,088,755	118,150	417	10	14
F_TUPRS1226	31.12.2026	334.600	348.050	-3.86 %	-13.45	345.000	329.900	10,111	337,861,565	13,158	3,346	41	14
F_ULKER1126	30.11.2026	65.720	68.980	-4.73 %	-3.26	69.100	65.400	13,926	92,479,946	22,202	-876	10	14
F_ULKER1226	31.12.2026	67.640	71.010	-4.75 %	-3.37	70.810	67.400	3,084	21,062,565	5,067	1,175	41	14
F_VAKBN1126	30.11.2026	33.130	33.620	-1.46 %	-0.49	33.960	32.790	180,808	601,598,609	189,741	-11,032	10	14
F_VAKBN1226	31.12.2026	34.100	34.650	-1.59 %	-0.55	34.920	33.750	13,751	47,234,478	30,414	5,683	41	14
F_VESTL1126	30.11.2026	13.120	13.930	-5.81 %	-0.81	13.800	12.960	87,264	115,272,904	71,798	-4,742	10	15
F_VESTL1226	31.12.2026	13.410	14.160	-5.30 %	-0.75	14.260	13.200	5,673	7,614,309	14,519	576	41	15
F_YKBNK1126	30.11.2026	36.380	37.010	-1.70 %	-0.63	37.120	36.070	487,810	1,787,685,623	1,186,577	-35,442	10	16
F_YKBNK1226	31.12.2026	37.480	38.130	-1.70 %	-0.65	38.180	37.320	71,531	270,057,365	113,522	29,206	41	16

*Takasbank pozisyon limitlerine ulaşmak için tıklayınız.

Gedik Yatırım Menkul Değerler A.Ş. - Yatırım Danışmanlığı Birimi

Ünvan : Gedik Yatırım Menkul Değerler A.Ş.

Adres : Altayçeşme Mah. Çamlı Sok. Pasco Plaza, No:21, İç Kapı No:45, K:10-11-12 Maltepe/İstanbul

Tel :(0216) 453 0053

E-Posta : vadeli@gedik.com

***Gedik Yatırım VİOP Bülteni, Genel Yatırım Tavsiyesi Kapsamında Yatırım Danışmanlığı Birimi Tarafından Hazırlanmaktadır.**

YASAL UYARI

Burada yer alan bilgiler Gedik Yatırım tarafından bilgilendirme amacıyla hazırlanmıştır. Yatırım sinyal, bilgi, yorum ve tavsiyeleri yatırım danışmanlığı kapsamında değildir. Yatırım danışmanlığı hizmeti; aracı kurumlar, portföy yönetim şirketleri, mevduat kabul etmeyen bankalar ile müşteri arasında imzalanacak yatırım danışmanlığı sözleşmesi çerçevesinde sunulmaktadır. Burada yer alan sinyal, yorum ve tavsiyeler, herhangi bir yatırım aracının alım satım önerisi ya da getiri vaadi olarak yorumlanmamalıdır. Bu görüşler mali durumunuz ile risk ve getiri tercihlerinize uygun olmayabilir ve sadece burada yer alan bilgilere ve sinyallere dayanarak yatırım kararı verilmesi beklentilerinize uygun sonuçlar doğurmayabilir. Burada yer alan sinyaller, fiyatlar, veriler ve bilgilerin tam ve doğru olduğu garanti edilemez; içerik, haber verilmeksizin değiştirilebilir. Tüm sinyal ve veriler, Gedik Yatırım tarafından güvenilir olduğuna inanılan kaynaklardan alınmıştır. Bu sinyal ve kaynakların kullanılması nedeni ile ortaya çıkabilecek hatalardan ve zararlardan Gedik Yatırım sorumlu değildir.