GedikYatırım
35.yıl

VİOP Bülten

26 Kasım 2026

Sözleşme Kodu	Vade Ayı	Uzlaşma Fiyatı	Önceki Uzlaşma Fiyatı	Değişim	Değişim Puan	Gün İçi Yüksek	Gün İçi Düşük	İşlem Miktarı	İşlem Hacim	Açık Pozisyon	Açık Pozisyon Değişimi	Vadeye Kalan Gün Sayısı	Takasbank Başlangıç Teminatı %
ENDEKS KONTRATLARI													
F_XU0300227	26.02.2027	14,480.00	14,840.00	-2.43 %	-360.00	14,835.00	14,416.00	7,885.00	1,150,957,340.00	12,036.00	2,097.00	93	11
F_XU0301226	31.12.2026	13,812.00	14,176.00	-2.57 %	-364.00	14,171.00	13,750.00	336,277.00	46,899,010,740.00	572,021.00	23,048.00	36	11

BIST 30 Yakın Vadeli Kontratı

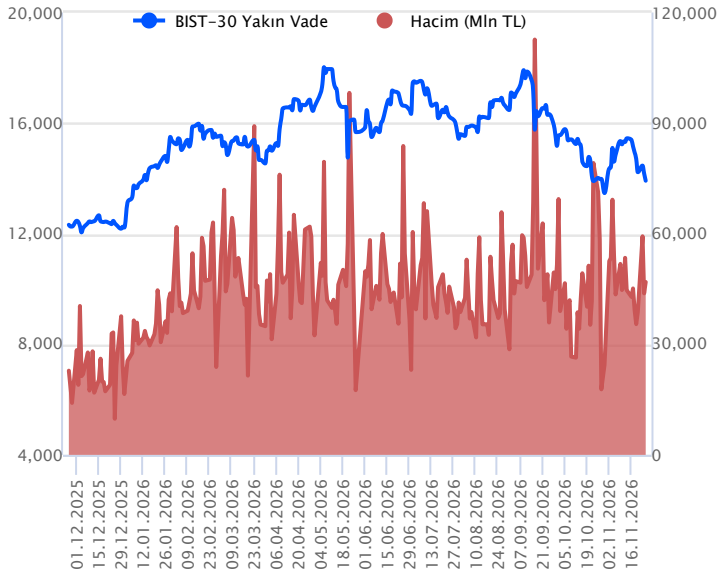

Aralık vadeli endeks sözleşmesi dün 14.171 ile 13.750 seviyeleri arasında dalgalanarak günü yüzde 2,57'lik düşüşle 13.812 uzlaşma fiyatından tamamladı. Akşam seansı kapanışı ise uzlaşma fiyatının üzerinde 13.915 seviyesinden gerçekleşti. Sözleşmede satış baskısının devam ettiği görülmekte olup, talebin zayıf kaldığı görülmekte. Yurt dışı piyasalarda ABD'de enflasyon ve büyüme verileri beklentilerin üzerinde Fed faiz artırım döngüsünü destekliyor. Bu da yapay zeka şirketlerine yönelik endişeler ve D. Trump yönetiminin yeni gümrük tarifelerini açıklamasıyla birleşince ABD borsalarında satışları beraberinde getirirken, dün tatil öncesi gelen alımlarla kayıplar sınırlandı. Bugün ABD'de Şükran Günü nedeniyle pay piyasaları kapalı olacak. Bu sabah ABD vadelilerine alıcılı seyirler izlerken, Avrupa endeksleri alıcılı açılışlara işaret ediyor. Asya piyasalarında da alıcılı seyirler hakim. Bu görünüm altında sözleşmenin güne tepki yükselişleri ile başlamasını bekliyoruz.

Sözleşmede 13.945 altındaki kalıcılıkta satışların devamı görülebilir. Bu bağlamda aşağıda 13.750 - 13.675 ve 13.435 seviyeleri destek noktaları olarak gündeme gelebilir. Fiyatlamada 13.435 altı hareketlerde volatilite artabilir. Tepki yükselişlerinde 13.945 seviyesi kısa vadeli direnç noktası olup, bu seviye üzerinde 14.020 - 14.170 ve 14.367 seviyeleri direnç olarak gündeme gelebilir.

Alan	Net Adet	%
YAPI KREDI YAT.	6,377	30
OYAK YATIRIM	4,707	22
GARANTI BBVA	3,154	15
AK YATIRIM	1,228	6
PHILLIPCAPITAL ME	1,219	6
DiGER	4,501	21

Satan	Net Adet	%
IS YATIRIM	5,878	28
BANK-OF-AMERICA Y	5,557	26
HALK YATIRIM	3,523	17
TACIRLER YAT.	1,318	6
TEB YATIRIM	1,016	5
DiGER	3,894	18

Alan	Net Adet	%
YAPI KREDI YAT.	160,863	47
TEB YATIRIM	103,795	31
GARANTI BBVA	20,804	6
HSBC YATIRIM	10,044	3
YATIRIM-FINANSMAN	7,526	2
DiGER	37,603	11

Satan	Net Adet	%
IS YATIRIM	192,781	57
BANK-OF-AMERICA Y	116,901	34
MEKSA YATIRIM	10,899	3
GEDIK YATIRIM	5,964	2
DENIZ YATIRIM	3,179	1
DiGER	10,911	3

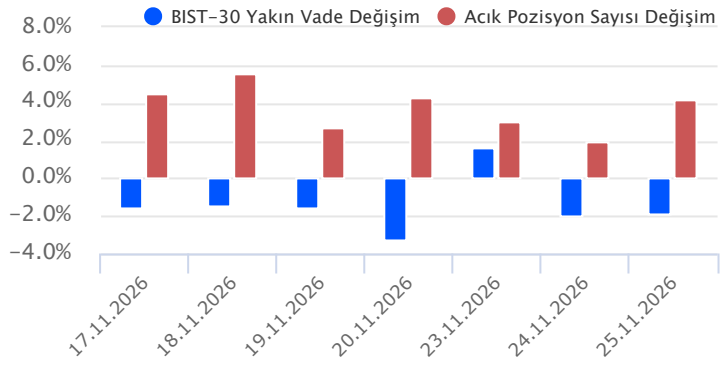

Fiyat (%)	Açık Pozisyon (%)	Yorum
Artış	Artış	Yükselişin devamlılığı için sinyal olarak kabul edilebilir.
Artış	Azalış	Yükselişin desteklenmediğini gösterir.
Azalış	Artış	Düşüşlerin devamlılığı için sinyal olarak kabul edilebilir.
Azalış	Azalış	Düşüşlerin desteklenmediğini gösterir.

VİOP Bülten

26 Kasım 2026

Sözleşme Kodu	Vade Ayı	Uzlaşma Fiyatı	Önceki Uzlaşma Fiyatı	Değişim	Değişim Puan	Gün İçi Yüksek	Gün İçi Düşük	İşlem Miktarı	İşlem Hacim	Açık Pozisyon	Açık Pozisyon Değişimi	Vadeye Kalan Gün Sayısı	Takasbank Başlangıç Teminatı %
DÖVİZ KONTRATLARI													
F_EURTRY1126	30.11.2026	55.6170	55.6390	-0.04 %	-0.02	55.8000	55.5600	216	12,010,925	7,635	-66	5	10
F_EURTRY1226	31.12.2026	57.3780	57.4460	-0.12 %	-0.07	57.4590	57.2700	482	27,646,000	4,179	160	36	10
F_EURUSD1126	30.11.2026	1.0941	1.0977	-0.33 %	0.00	1.0955	1.0935	4,758	263,108,333	15,685	-2,856	5	5
F_EURUSD1226	31.12.2026	1.0978	1.1000	-0.20 %	0.00	1.0985	1.0964	2,982	165,358,795	5,612	2,575	36	5
F_USDTRY1126	30.11.2026	50.8260	50.8500	-0.05 %	-0.02	50.8500	50.8020	1,276,737	64,877,705,769	2,092,786	-679,066	5	11
F_USDTRY1226	31.12.2026	52.2650	52.2190	0.09 %	0.05	52.2700	52.1850	828,718	43,280,772,722	1,940,532	-7,377	36	11

Dolar/TL Yakın Vadeli Kontratı

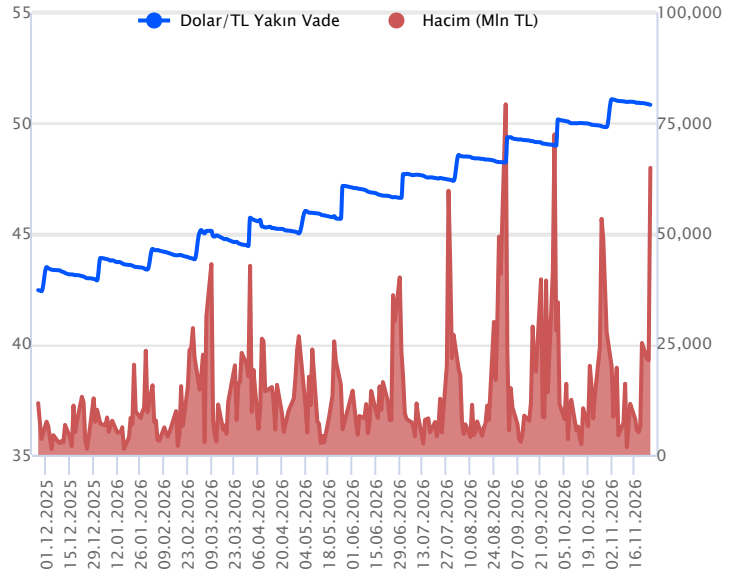

Kasım vadeli dolar/TL sözleşmesi dün 50,8500 ile 50,8020 seviyeleri arasında dalgalanarak günü yüzde 0,04'lük düşüşle 50,8260 uzlaşma fiyatından tamamladı. Dün spot kurda düşük volatilitede sınırlı ve kademeli yükseliş eğilimi devam etti. TCMB, 1 hafta, 2 hafta ve 1 ay vadeli döviz karşılığı birer milyar dolarlık TL swap ihalesi açtı. Fed'in favori enflasyon göstergesi çekirdek PCE kasım ayında aylık bazda yüzde 0,3 ile beklentilere paralel artış kaydederken, yıllık artış ise yüzde 3,3 oranında gerçekleşti. Diğer taraftan ABD ekonomisi yılın üçüncü çeyreğinde yıllıklandırılmış bazda yüzde 4,3 ile yüzde 3,4 beklentinin üzerinde büyüdü. ABD'de öncü veriler reel ekonomiye ilişkin pozitifliğin korunduğunu gösterirken, hedeflenen üstü enflasyonun devamı nedeniyle de birleşince Fed'in faiz artırım döngüsü içerisinde hareket etmesinde etkili olmakta. Bu da dolar endeksindeki değerlenmeyi beraberinde getirmekte. Bugün veri akışı sakin. Dolar/TL spot kuru, bu sabah saat 08:00 itibariyle 50,67 civarında yataya yakın seyirlerde hareket ediyor. Dolar endeksi ise 103,80 civarında bulunuyor.

Alan	Net Adet	%
BANK-OF-AMERICA Y	522,987	77
DENIZ YATIRIM	45,689	7
IS YATIRIM	37,605	6
GLOBAL MENKUL	20,007	3
SEKER YATIRIM	13,841	2
DiGER	37,470	6

Satan	Net Adet	%
YAPI VE KREDI BAN	250,000	37
AKBANK T.A.S.	96,182	14
MUFG BANK TURKEY	73,250	11
ALTERNATIF BANK A	50,000	7
AKTIF YAT. BANKASI	49,155	7
DiGER	159,012	24

Alan	Net Adet	%
AKBANK T.A.S.	458,299	24
YAPI VE KREDI BANK	429,923	23
QNB BANK	304,440	16
TEB YATIRIM	270,427	14
BURGAN YATIRIM M	210,365	11
DiGER	214,506	11

Satan	Net Adet	%
BANK-OF-AMERICA Y	574,578	30
YAPI KREDI YAT.	449,679	24
GEDIK YATIRIM	241,926	13
DENIZ YATIRIM	154,551	8
TERA YATIRIM MEN	139,117	7
DiGER	328,109	17

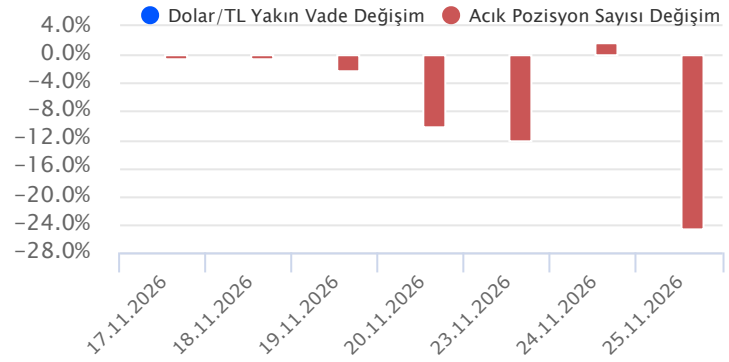

Fiyat (%)	Açık Pozisyon (%)	Yorum
Artış	Artış	Yükselişin devamlılığı için sinyal olarak kabul edilebilir.
Artış	Azalış	Yükselişin desteklenmediğini gösterir.
Azalış	Artış	Düşüşlerin devamlılığı için sinyal olarak kabul edilebilir.
Azalış	Azalış	Düşüşlerin desteklenmediğini gösterir.

Dayanak Varlıkların Teknik Gösterge Görünümleri

20 Gün Ortalama/Fiyat Kesişmesi (YUKARI)

Bu şartları sağlayan dayanak varlık bulunmamaktadır.

20 Gün Ortalama/Fiyat Kesişmesi (AŞAĞI)

TAVHL
GARAN
TOASO

Güç Göstergeleri Olumlu

TLREF

RSI ve Momentum göstergelerine göre olumlu olanlar

Güç Göstergeleri Zayıf

DOAS
TRALT
AKSEN
TRMET
AKBNK

RSI ve Momentum göstergelerine göre zayıf olanlar

50 Gün Ortalama/Fiyat Kesişmesi (YUKARI)

TLREF

50 Gün Ortalama/Fiyat Kesişmesi (AŞAĞI)

TAVHL

MACD

TSKB	GÜÇLÜ SAT
XLBNK	GÜÇLÜ SAT
YKBNK	GÜÇLÜ SAT
BIMAS	ZAYIF SAT
EREGL	ZAYIF SAT

Göstergeleri Dipte Olanlar

AEFES
VAKBN
TRMET
KRDMD
AKBNK

CCI, RSI, Stochastics, Williams' %R , MFI ve DX göstergelerinin ortalaması en düşük olanlar

20/50 Gün Ortalama Kesişmesi (YUKARI)

Bu şartları sağlayan dayanak varlık bulunmamaktadır.

20/50 Gün Ortalama Kesişmesi (AŞAĞI)

VAKBN

Para Girişi Olan Dayanak Varlıklar

	Kapanış	İşlem Hacmi (Mln TL)
ASTOR	152.40	5,750.81454

Para Çıkışı Olan Dayanak Varlıklar

	Kapanış	İşlem Hacmi (Mln TL)
XLBNK	13,512.38	26,792.59
AKBNK	60.65	8,477.67
GARAN	137.90	5,367.26
ISCTR	11.82	5,044.81
SAHOL	74.10	3,667.90

Yüksek Hacimliler

	İşlem Hacmi (Mln TL)
XU030	85,188.91
XSD25	69,932.37
X10XB	42,642.02
XLBNK	26,792.59
ASELS	9,166.97

Dayanak Varlıkların Teknik Gösterge Konumları

Kod	5 Günlük H.O	10 Günlük H.O	20 Günlük H.O	50 Günlük H.O	RSI	StochS	MACD	CCI
AEFES	SATIM	SATIM	SATIM	SATIM	SATIM	ALIM	SATIM	SATIM
AKBNK	SATIM	SATIM	SATIM	SATIM	SATIM	ALIM	SATIM	SATIM
AKSEN	SATIM	SATIM	SATIM	SATIM	SATIM	ALIM	SATIM	SATIM
ALARK	SATIM	SATIM	SATIM	SATIM	SATIM	ALIM	SATIM	SATIM
ARCLK	SATIM	SATIM	SATIM	SATIM	SATIM	SATIM	SATIM	ALIM
ASELS	SATIM	SATIM	SATIM	SATIM	SATIM	SATIM	SATIM	SATIM
ASTOR	ALIM	SATIM	SATIM	SATIM	ALIM	SATIM	ALIM	ALIM
BIMAS	SATIM	SATIM	SATIM	SATIM	SATIM	SATIM	SATIM	SATIM
BRSAN	SATIM	SATIM	SATIM	SATIM	ALIM	SATIM	SATIM	ALIM
CIMSA	SATIM	SATIM	SATIM	SATIM	SATIM	ALIM	SATIM	SATIM
CNH/TRY	ALIM	ALIM	ALIM	ALIM	ALIM	SATIM	SATIM	ALIM
DOAS	SATIM	SATIM	SATIM	SATIM	SATIM	SATIM	SATIM	ALIM
DOHOL	SATIM	SATIM	SATIM	SATIM	SATIM	ALIM	SATIM	SATIM
EKGYO	SATIM	SATIM	SATIM	SATIM	SATIM	ALIM	SATIM	SATIM
ENJSA	SATIM	SATIM	SATIM	SATIM	SATIM	SATIM	SATIM	SATIM
ENKAI	SATIM	SATIM	SATIM	SATIM	SATIM	SATIM	SATIM	ALIM
EREGL	SATIM	SATIM	SATIM	SATIM	SATIM	ALIM	SATIM	SATIM
EUR/TRY	ALIM	ALIM	ALIM	ALIM	ALIM	SATIM	SATIM	ALIM
EUR/USD	ALIM	SATIM	SATIM	SATIM	ALIM	SATIM	SATIM	ALIM
FROTO	SATIM	SATIM	SATIM	SATIM	SATIM	ALIM	SATIM	SATIM
GARAN	SATIM	SATIM	SATIM	ALIM	SATIM	ALIM	SATIM	SATIM
GBP/USD	ALIM	SATIM	SATIM	SATIM	ALIM	SATIM	SATIM	ALIM
GUBRF	SATIM	SATIM	SATIM	SATIM	SATIM	SATIM	ALIM	SATIM
HALKB	SATIM	SATIM	SATIM	SATIM	SATIM	ALIM	SATIM	SATIM
HEKTS	SATIM	SATIM	SATIM	SATIM	SATIM	ALIM	SATIM	ALIM
ISCTR	SATIM	SATIM	SATIM	SATIM	SATIM	ALIM	SATIM	SATIM
KCHOL	SATIM	SATIM	SATIM	SATIM	SATIM	SATIM	SATIM	ALIM
KRDMD	SATIM	SATIM	SATIM	SATIM	SATIM	ALIM	SATIM	SATIM
MGROS	SATIM	SATIM	SATIM	SATIM	SATIM	ALIM	SATIM	SATIM
ODAS	SATIM	SATIM	SATIM	SATIM	SATIM	ALIM	SATIM	SATIM
OYAKC	SATIM	SATIM	SATIM	SATIM	SATIM	SATIM	SATIM	SATIM
PETKM	SATIM	SATIM	SATIM	SATIM	SATIM	SATIM	SATIM	ALIM
PGSUS	SATIM	SATIM	ALIM	ALIM	SATIM	ALIM	ALIM	SATIM
RUB/TRY	SATIM	ALIM	ALIM	ALIM	SATIM	ALIM	SATIM	SATIM
SAHOL	SATIM	SATIM	SATIM	SATIM	SATIM	SATIM	SATIM	ALIM
SASA	SATIM	SATIM	SATIM	SATIM	SATIM	SATIM	ALIM	SATIM
SISE	SATIM	SATIM	SATIM	SATIM	SATIM	ALIM	SATIM	ALIM
SOKM	SATIM	SATIM	SATIM	SATIM	SATIM	ALIM	SATIM	ALIM
TAVHL	SATIM	SATIM	SATIM	SATIM	SATIM	SATIM	SATIM	SATIM
TCELL	SATIM	SATIM	SATIM	SATIM	SATIM	ALIM	SATIM	SATIM
THYAO	SATIM	SATIM	ALIM	ALIM	SATIM	ALIM	ALIM	SATIM
TKFEN	SATIM	SATIM	SATIM	SATIM	SATIM	SATIM	ALIM	SATIM
TOASO	SATIM	SATIM	SATIM	SATIM	SATIM	ALIM	ALIM	SATIM
TRALT	SATIM	SATIM	SATIM	SATIM	SATIM	SATIM	SATIM	SATIM
TRMET	SATIM	SATIM	SATIM	SATIM	SATIM	ALIM	SATIM	SATIM
TSKB	SATIM	SATIM	SATIM	SATIM	SATIM	ALIM	SATIM	SATIM
TTKOM	SATIM	SATIM	SATIM	SATIM	SATIM	SATIM	SATIM	SATIM
TUPRS	SATIM	SATIM	SATIM	SATIM	SATIM	SATIM	SATIM	SATIM
ULKER	SATIM	SATIM	SATIM	SATIM	SATIM	SATIM	SATIM	ALIM
USD/TRY	ALIM	ALIM	ALIM	ALIM	ALIM	SATIM	ALIM	ALIM
VAKBN	SATIM	SATIM	SATIM	SATIM	SATIM	ALIM	SATIM	SATIM
VESTL	SATIM	SATIM	SATIM	SATIM	SATIM	ALIM	ALIM	SATIM
X10XB	SATIM	SATIM	SATIM	SATIM	SATIM	SATIM	SATIM	SATIM
XAU/TRY	SATIM	SATIM	SATIM	SATIM	ALIM	SATIM	SATIM	ALIM
XAU/USD	SATIM	SATIM	SATIM	SATIM	ALIM	SATIM	SATIM	ALIM
XLBNK	SATIM	SATIM	SATIM	SATIM	SATIM	ALIM	SATIM	SATIM
XSD25	SATIM	SATIM	SATIM	SATIM	SATIM	ALIM	SATIM	SATIM
XU030	SATIM	SATIM	SATIM	SATIM	SATIM	ALIM	SATIM	SATIM
YKBNK	SATIM	SATIM	SATIM	SATIM	SATIM	ALIM	SATIM	SATIM

VİOP Bülten

26 Kasım 2026

Kod	Destek 3	Destek 2	Destek 1	Kapanış	Pivot	Direnç 1	Direnç 2	Direnç 3
		DESTEKLER					DİRENÇLER	
F_AEFES1126	13.44	14.04	14.39	**14.73**	**14.99**	15.34	15.94	16.29
F_AEFES1226	13.89	14.49	14.86	**15.22**	**15.46**	15.83	16.43	16.80
F_AKBNK1126	56.14	58.43	59.72	**61.01**	**62.01**	63.30	65.59	66.88
F_AKBNK1226	58.01	60.29	61.61	**62.92**	**63.89**	65.21	67.49	68.81
F_AKSEN1126	52.64	55.26	56.56	**57.87**	**59.18**	60.48	63.10	64.40
F_AKSEN1226	54.60	57.16	58.44	**59.72**	**61.00**	62.28	64.84	66.12
F_ALARK1126	94.52	96.82	98.29	**99.75**	**100.59**	102.06	104.36	105.83
F_ALARK1226	97.65	99.90	101.25	**102.60**	**103.50**	104.85	107.10	108.45
F_ARCLK1126	56.85	58.23	58.91	**59.60**	**60.29**	60.97	62.35	63.03
F_ARCLK1226	54.91	56.83	58.42	**60.00**	**60.34**	61.93	63.85	65.44
F_ASELS1126	298.47	306.38	310.62	**314.85**	**318.53**	322.77	330.68	334.92
F_ASELS1226	310.17	317.53	321.27	**325.00**	**328.63**	332.37	339.73	343.47
F_ASTOR1126	138.57	143.53	147.92	**152.30**	**152.88**	157.27	162.23	166.62
F_ASTOR1226	142.70	147.35	151.20	**155.05**	**155.85**	159.70	164.35	168.20
F_BIMAS1126	344.53	352.27	356.93	**361.60**	**364.67**	369.33	377.07	381.73
F_BIMAS1226	356.18	362.62	366.83	**371.05**	**373.27**	377.48	383.92	388.13
F_BRSAN1126	533.87	560.93	596.47	**632.00**	**623.53**	659.07	686.13	721.67
F_BRSAN1226	625.53	636.27	644.03	**651.80**	**654.77**	662.53	673.27	681.03
F_CIMSA1126	34.57	35.58	36.31	**37.04**	**37.32**	38.05	39.06	39.79
F_CIMSA1226	35.62	36.56	37.21	**37.86**	**38.15**	38.80	39.74	40.39
F_CNHTRY1126	7.62	7.62	7.62	**7.62**	**7.62**	7.62	7.62	7.62
F_CNHTRY1226	7.85	7.85	7.85	**7.85**	**7.85**	7.85	7.85	7.85
F_DOAS1126	106.70	108.80	109.95	**111.10**	**112.05**	113.20	115.30	116.45
F_DOAS1226	110.67	112.48	113.67	**114.85**	**115.48**	116.67	118.48	119.67
F_DOHOL1126	14.09	14.49	14.74	**14.98**	**15.14**	15.39	15.79	16.04
F_DOHOL1226	14.71	15.04	15.23	**15.41**	**15.56**	15.75	16.08	16.27
F_EKGYO1126	14.87	15.55	16.02	**16.49**	**16.70**	17.17	17.85	18.32
F_EKGYO1226	15.32	16.01	16.47	**16.93**	**17.16**	17.62	18.31	18.77
F_ENJSA1126	99.88	102.42	103.78	**105.15**	**106.32**	107.68	110.22	111.58
F_ENJSA1226	100.45	103.35	105.45	**107.55**	**108.35**	110.45	113.35	115.45
F_ENKAI1126	72.79	73.91	75.01	**76.10**	**76.13**	77.23	78.35	79.45
F_ENKAI1226	75.15	76.19	77.20	**78.20**	**78.24**	79.25	80.29	81.30
F_EREGL1126	27.08	27.90	28.33	**28.77**	**29.15**	29.58	30.40	30.83
F_EREGL1226	27.99	28.79	29.22	**29.64**	**30.02**	30.45	31.25	31.68
F_EURTRY1126	55.25	55.41	55.49	**55.58**	**55.65**	55.73	55.89	55.97
F_EURTRY1226	57.09	57.18	57.28	**57.37**	**57.37**	57.46	57.56	57.65
F_EURUSD1126	1.09	1.09	1.09	**1.09**	**1.09**	1.10	1.10	1.10
F_EURUSD1226	1.09	1.10	1.10	**1.10**	**1.10**	1.10	1.10	1.10
F_FROTO1126	60.25	62.08	63.23	**64.38**	**65.06**	66.21	68.04	69.19
F_FROTO1226	61.25	63.31	64.48	**65.64**	**66.54**	67.71	69.77	70.94
F_GARAN1126	128.17	132.93	135.77	**138.60**	**140.53**	143.37	148.13	150.97
F_GARAN1226	132.17	136.78	139.72	**142.65**	**144.33**	147.27	151.88	154.82
F_GBPUSD1126	1.31	1.31	1.31	**1.31**	**1.31**	1.31	1.31	1.31
F_GBPUSD1226	1.31	1.31	1.31	**1.31**	**1.31**	1.31	1.31	1.31
F_GUBRF1126	257.83	261.47	265.33	**269.20**	**268.97**	272.83	276.47	280.33
F_GUBRF1226	263.40	268.10	272.25	**276.40**	**276.95**	281.10	285.80	289.95
F_HALKB1126	34.04	35.51	36.39	**37.28**	**37.86**	38.74	40.21	41.09
F_HALKB1226	34.93	36.21	36.96	**37.70**	**38.24**	38.99	40.27	41.02
F_HEKTS1126	1.33	1.37	1.40	**1.42**	**1.44**	1.47	1.51	1.54
F_HEKTS1226	1.36	1.40	1.43	**1.46**	**1.47**	1.50	1.54	1.57
F_ISCTR1126	11.04	11.42	11.66	**11.89**	**12.04**	12.28	12.66	12.90
F_ISCTR1226	11.40	11.79	12.02	**12.26**	**12.41**	12.64	13.03	13.26
F_KCHOL1126	175.48	178.97	181.88	**184.80**	**185.37**	188.28	191.77	194.68
F_KCHOL1226	180.68	184.42	186.98	**189.55**	**190.72**	193.28	197.02	199.58
F_KRDMD1126	32.27	33.31	33.90	**34.49**	**34.94**	35.53	36.57	37.16
F_KRDMD1226	33.28	34.33	34.87	**35.42**	**35.92**	36.46	37.51	38.05
F_MGROS1126	383.20	392.45	397.60	**402.75**	**406.85**	412.00	421.25	426.40
F_MGROS1226	395.17	404.28	409.77	**415.25**	**418.88**	424.37	433.48	438.97
F_ODAS1126	3.69	3.83	3.91	**3.98**	**4.05**	4.13	4.27	4.35
F_ODAS1226	3.75	3.90	3.99	**4.08**	**4.14**	4.23	4.38	4.47
F_OYAKC1126	16.60	17.12	17.38	**17.64**	**17.90**	18.16	18.68	18.94
F_OYAKC1226	16.60	17.12	17.39	**17.65**	**17.91**	18.18	18.70	18.97
F_PETKM1126	14.24	14.49	14.67	**14.86**	**14.92**	15.10	15.35	15.53
F_PETKM1226	14.67	14.91	15.10	**15.30**	**15.34**	15.53	15.77	15.96
F_PGSUS1126	141.28	145.87	148.33	**150.80**	**152.92**	155.38	159.97	162.43
F_PGSUS1226	143.73	148.52	151.18	**153.85**	**155.97**	158.63	163.42	166.08

VİOP Bülten

26 Kasım 2026

Kod	Destek 3	Destek 2	Destek 1	Kapanış	Pivot	Direnç 1	Direnç 2	Direnç 3
		DESTEKLER					DİRENÇLER	
F_RUBTRY1226	0.58	0.58	0.58	**0.58**	**0.58**	0.58	0.58	0.58
F_SAHOL1126	70.75	72.35	73.29	**74.23**	**74.89**	75.83	77.43	78.37
F_SAHOL1226	72.87	74.55	75.49	**76.44**	**77.17**	78.11	79.79	80.73
F_SASA1126	1.33	1.35	1.38	**1.40**	**1.40**	1.43	1.45	1.48
F_SASA1226	1.33	1.36	1.39	**1.41**	**1.42**	1.45	1.48	1.51
F_SISE1126	28.55	29.36	29.85	**30.33**	**30.66**	31.15	31.96	32.45
F_SISE1226	29.50	30.31	30.76	**31.20**	**31.57**	32.02	32.83	33.28
F_SOKM1126	38.93	39.52	39.83	**40.15**	**40.42**	40.73	41.32	41.63
F_SOKM1226	40.17	40.73	41.02	**41.30**	**41.58**	41.87	42.43	42.72
F_TAVHL1126	268.57	274.28	279.52	**284.75**	**285.23**	290.47	296.18	301.42
F_TAVHL1226	276.13	282.37	287.43	**292.50**	**293.67**	298.73	304.97	310.03
F_TCELL1126	82.28	84.64	86.20	**87.75**	**88.56**	90.12	92.48	94.04
F_TCELL1226	81.02	83.46	84.68	**85.91**	**87.12**	88.34	90.78	92.00
F_THYAO1126	297.43	304.72	308.63	**312.55**	**315.92**	319.83	327.12	331.03
F_THYAO1226	308.10	315.15	318.90	**322.65**	**325.95**	329.70	336.75	340.50
F_TKFEN1126	173.30	177.95	181.00	**184.05**	**185.65**	188.70	193.35	196.40
F_TKFEN1226	176.53	181.52	184.13	**186.75**	**189.12**	191.73	196.72	199.33
F_TOASO1126	209.58	220.72	226.48	**232.25**	**237.62**	243.38	254.52	260.28
F_TOASO1226	215.62	226.93	232.62	**238.30**	**243.93**	249.62	260.93	266.62
F_TRALT1126	29.35	30.72	31.51	**32.30**	**32.88**	33.67	35.04	35.83
F_TRALT1226	30.21	31.61	32.35	**33.08**	**33.75**	34.49	35.89	36.63
F_TRMET1126	87.05	91.32	93.65	**95.97**	**97.92**	100.25	104.52	106.85
F_TRMET1226	89.54	94.03	96.43	**98.84**	**100.92**	103.32	107.81	110.21
F_TSKB1126	8.53	8.87	9.06	**9.24**	**9.40**	9.59	9.93	10.12
F_TSKB1226	8.83	9.16	9.34	**9.52**	**9.67**	9.85	10.18	10.36
F_TTKOM1126	42.36	43.50	44.38	**45.26**	**45.52**	46.40	47.54	48.42
F_TTKOM1226	43.43	44.68	45.45	**46.22**	**46.70**	47.47	48.72	49.49
F_TUPRS1126	306.35	310.30	315.15	**320.00**	**319.10**	323.95	327.90	332.75
F_TUPRS1226	315.08	319.37	323.98	**328.60**	**328.27**	332.88	337.17	341.78
F_ULKER1126	56.01	58.55	60.24	**61.92**	**62.78**	64.47	67.01	68.70
F_ULKER1226	59.06	61.38	62.54	**63.70**	**64.86**	66.02	68.34	69.50
F_USDTRY1126	50.76	50.78	50.80	**50.83**	**50.83**	50.85	50.87	50.90
F_USDTRY1226	52.13	52.16	52.21	**52.27**	**52.24**	52.30	52.33	52.38
F_VAKBN1126	29.16	30.12	30.73	**31.35**	**31.69**	32.30	33.26	33.87
F_VAKBN1226	30.03	31.01	31.60	**32.18**	**32.58**	33.17	34.15	34.74
F_VESTL1126	11.40	11.62	11.89	**12.17**	**12.11**	12.38	12.60	12.87
F_VESTL1226	11.47	11.74	12.00	**12.27**	**12.27**	12.53	12.80	13.06
F_X10XB0227	18,302.67	18,335.33	18,351.67	**18,368.00**	**18,384.33**	18,400.67	18,433.33	18,449.67
F_X10XB1226	17,157.67	17,182.33	17,194.67	**17,207.00**	**17,219.33**	17,231.67	17,256.33	17,268.67
F_XAUTRYM0227	6,005.33	6,102.67	6,160.33	**6,218.00**	**6,257.67**	6,315.33	6,412.67	6,470.33
F_XAUTRYM1226	5,675.40	5,762.70	5,822.40	**5,882.10**	**5,909.70**	5,969.40	6,056.70	6,116.40
F_XAUUSD0227	3,430.90	3,470.70	3,541.40	**3,612.10**	**3,581.20**	3,651.90	3,691.70	3,762.40
F_XAUUSD1226	3,394.80	3,436.40	3,506.50	**3,576.60**	**3,548.10**	3,618.20	3,659.80	3,729.90
F_XLBNK0227	13,047.00	13,629.00	14,164.00	**14,699.00**	**14,746.00**	15,281.00	15,863.00	16,398.00
F_XLBNK1226	13,089.33	13,499.67	13,802.33	**14,105.00**	**14,212.67**	14,515.33	14,925.67	15,228.33
F_XSD251226	14,832.00	14,832.00	14,832.00	**14,832.00**	**14,832.00**	14,832.00	14,832.00	14,832.00
F_XU0300227	13,970.00	14,193.00	14,389.00	**14,585.00**	**14,612.00**	14,808.00	15,031.00	15,227.00
F_XU0301226	13,298.67	13,524.33	13,719.67	**13,915.00**	**13,945.33**	14,140.67	14,366.33	14,561.67
F_YKBNK1126	31.61	32.82	33.52	**34.22**	**34.73**	35.43	36.64	37.34
F_YKBNK1226	32.66	33.86	34.61	**35.35**	**35.81**	36.56	37.76	38.51

VİOP Bülten

26 Kasım 2026

Sözleşme Kodu	Vade Ayı	Uzlaşma Fiyatı	Önceki Uzlaşma Fiyatı	Değişim	Değişim Puan	Gün İçi Yüksek	Gün İçi Düşük	İşlem Miktarı	İşlem Hacim	Açık Pozisyon	Açık Pozisyon Değişimi	Vadeye Kalan Gün Sayısı	Takasbank Başlangıç Teminatı %
ENDEKS KONTRATLARI													
F_XU0300227	26.02.2027	14,480.00	14,840.00	-2.43 %	-360.00	14,835.00	14,416.00	7,885.00	1,150,957,340.00	12,036.00	2,097.00	93	11
F_XU0300427	30.04.2027	15,071.00	15,453.00	-2.47 %	-382.00	15,429.00	15,011.00	153.00	23,329,240.00	1,147.00	101.00	156	11
F_XU0301226	31.12.2026	13,812.00	14,176.00	-2.57 %	-364.00	14,171.00	13,750.00	336,277.00	46,899,010,740.00	572,021.00	23,048.00	36	11
DÖVİZ KONTRATLARI													
F_CNHTRY1126	30.11.2026	7.6223	0.0000		7.62	7.6223	7.6223	31	2,362,913	31	31	5	11
F_CNHTRY1226	31.12.2026	7.8545	7.8621	-0.10 %	-0.01	7.8545	7.8544	460	36,130,650	40	-460	36	11
F_EURTRY1126	30.11.2026	55.6170	55.6390	-0.04 %	-0.02	55.8000	55.5600	216	12,010,925	7,635	-66	5	10
F_EURTRY1226	31.12.2026	57.3780	57.4460	-0.12 %	-0.07	57.4590	57.2700	482	27,646,000	4,179	160	36	10
F_EURUSD1126	30.11.2026	1.0941	1.0977	-0.33 %	0.00	1.0955	1.0935	4,758	263,108,333	15,685	-2,856	5	5
F_EURUSD1226	31.12.2026	1.0978	1.1000	-0.20 %	0.00	1.0985	1.0964	2,982	165,358,795	5,612	2,575	36	5
F_GBPUSD1126	30.11.2026	1.3099	1.3099	0.00 %	0.00	1.3099	1.3099	1	66,165	34	-1	5	5
F_GBPUSD1226	31.12.2026	1.3100	1.3100	0.00 %	0.00	1.3100	1.3100	4	264,681	10	0	36	5
F_RUBTRY1126	30.11.2026	0.0000	0.0000		0.00	0.0000	0.0000					5	18
F_RUBTRY1226	31.12.2026	0.6401	0.6401	0.00 %	0.00	0.5763	0.5762	31	1,786,256	15	-6	36	18
F_USDTRY1126	30.11.2026	50.8260	50.8500	-0.05 %	-0.02	50.8500	50.8020	1,276,737	64,877,705,769	2,092,786	-679,066	5	11
F_USDTRY1226	31.12.2026	52.2650	52.2190	0.09 %	0.05	52.2700	52.1850	828,718	43,280,772,722	1,940,532	-7,377	36	11
F_P_USDTRY1126	30.11.2026	0.0000	0.0000		0.00	0.0000	0.0000					5	11
F_P_USDTRY1226	31.12.2026	0.0000	0.0000		0.00	0.0000	0.0000					36	11
KIYMETLİ MADEN KONTRATLARI													
F_XAUTRYM0227	26.02.2027	6,225.400	6,476.000	-3.87 %	-250.60	6,355.000	6,200.000	24,252	152,492,936	32,741	2,947	93	14
F_XAUTRYM1226	31.12.2026	5,878.100	6,123.800	-4.01 %	-245.70	5,997.000	5,850.000	223,536	1,330,463,417	421,908	27,849	36	14
F_XAUUSD0227	26.02.2027	3,533.200	3,675.900	-3.88 %	-142.70	3,621.000	3,510.500	3,828	690,390,358	13,862	163	93	10
F_XAUUSD1226	31.12.2026	3,501.600	3,647.100	-3.99 %	-145.50	3,589.700	3,478.000	45,968	8,227,149,101	160,298	2,646	36	10
PAY VADELİ													
F_AEFES1126	30.11.2026	14.730	15.620	-5.70 %	-0.89	15.600	14.650	159,821	242,961,734	213,977	7,789	5	14
F_AEFES1226	31.12.2026	15.180	16.080	-5.60 %	-0.90	16.070	15.100	81,335	127,045,474	101,267	42,990	36	14
F_AKBNK1126	30.11.2026	61.020	64.300	-5.10 %	-3.28	64.300	60.720	734,564	4,558,368,360	490,710	-24,814	5	16
F_AKBNK1226	31.12.2026	62.890	66.190	-4.99 %	-3.30	66.180	62.580	405,828	2,588,416,356	539,017	228,844	36	16
F_AKSEN1126	30.11.2026	58.230	61.750	-5.70 %	-3.52	61.790	57.870	34,838	207,787,547	52,756	-9,920	5	15
F_AKSEN1226	31.12.2026	60.000	63.430	-5.41 %	-3.43	63.560	59.720	10,715	66,100,038	14,815	4,120	36	15
F_ALARK1126	30.11.2026	99.710	100.900	-1.18 %	-1.19	102.900	99.130	21,175	212,909,456	18,789	-757	5	13
F_ALARK1226	31.12.2026	102.450	103.400	-0.92 %	-0.95	105.750	102.150	6,298	65,165,885	17,324	2,694	36	13
F_ARCLK1126	30.11.2026	59.870	61.170	-2.13 %	-1.30	61.660	59.600	24,571	148,921,375	31,627	-8,041	5	13
F_ARCLK1226	31.12.2026	59.870	62.140	-3.65 %	-2.27	62.270	58.760	14,616	89,405,802	20,649	8,442	36	13
F_ASELS1126	30.11.2026	315.750	323.750	-2.47 %	-8.00	326.450	314.300	182,607	5,850,135,365	173,076	7,087	5	16
F_ASELS1226	31.12.2026	325.550	333.100	-2.27 %	-7.55	336.000	324.900	111,577	3,681,262,745	124,478	69,153	36	16
F_ASTOR1126	30.11.2026	152.300	150.150	1.43 %	2.15	157.850	148.500	140,761	2,153,389,705	59,671	-17,353	5	16
F_ASTOR1226	31.12.2026	155.050	152.700	1.54 %	2.35	160.500	152.000	25,544	397,352,790	22,484	7,015	36	16
F_BIMAS1126	30.11.2026	362.000	368.500	-1.76 %	-6.50	372.400	360.000	45,336	1,649,674,220	66,432	16,627	5	13
F_BIMAS1226	31.12.2026	370.950	378.200	-1.92 %	-7.25	379.700	369.050	28,905	1,076,175,140	47,350	18,216	36	13
F_BRSAN1126	30.11.2026	635.000	648.200	-2.04 %	-13.20	650.600	588.000	5,548	356,644,070	3,130	-396	5	16
F_BRSAN1226	31.12.2026	652.700	663.800	-1.67 %	-11.10	665.500	647.000	870	57,231,620	1,077	132	36	16
F_CIMSA1126	30.11.2026	36.830	37.890	-2.80 %	-1.06	38.330	36.590	18,055	67,422,228	61,166	-3,797	5	14
F_CIMSA1226	31.12.2026	37.750	38.770	-2.63 %	-1.02	39.090	37.500	8,150	31,116,023	33,641	2,591	36	14
F_DOAS1126	30.11.2026	111.400	113.100	-1.50 %	-1.70	114.150	110.900	7,981	90,039,565	6,189	343	5	15
F_DOAS1226	31.12.2026	114.550	116.400	-1.59 %	-1.85	117.300	114.300	2,840	33,064,700	3,911	2,080	36	15
F_DOHOL1126	30.11.2026	14.960	15.410	-2.92 %	-0.45	15.550	14.900	49,318	75,085,931	110,702	-12,417	5	14
F_DOHOL1226	31.12.2026	15.400	15.880	-3.02 %	-0.48	15.900	15.380	29,928	46,993,700	49,717	16,222	36	14
F_EKGYO1126	30.11.2026	16.410	17.320	-5.25 %	-0.91	17.380	16.230	729,493	1,220,145,837	787,253	-87,215	5	16
F_EKGYO1226	31.12.2026	16.900	17.780	-4.95 %	-0.88	17.850	16.700	307,383	526,981,193	320,157	165,558	36	16
F_ENJSA1126	30.11.2026	105.100	108.150	-2.82 %	-3.05	108.850	104.950	29,539	316,490,090	20,154	-7,000	5	14
F_ENJSA1226	31.12.2026	107.350	111.500	-3.72 %	-4.15	111.250	106.250	17,277	190,121,110	23,162	13,108	36	14
F_ENKAI1126	30.11.2026	76.010	76.270	-0.34 %	-0.26	77.260	75.040	57,838	439,912,058	64,764	1,642	5	14
F_ENKAI1226	31.12.2026	78.260	78.470	-0.27 %	-0.21	79.290	77.240	20,523	160,308,716	28,467	11,175	36	14
F_EREGL1126	30.11.2026	28.820	29.930	-3.71 %	-1.11	29.960	28.710	351,194	1,029,011,063	522,921	29,235	5	14
F_EREGL1226	31.12.2026	29.710	30.860	-3.73 %	-1.15	30.830	29.600	170,286	512,709,622	252,415	92,722	36	14
F_FROTO1126	30.11.2026	64.220	66.930	-4.05 %	-2.71	66.890	63.910	74,100	482,499,702	114,764	-8,048	5	14
F_FROTO1226	31.12.2026	65.770	68.680	-4.24 %	-2.91	68.610	65.380	34,298	228,966,752	48,581	22,038	36	14
F_GARAN1126	30.11.2026	138.600	143.950	-3.72 %	-5.35	145.300	137.700	154,202	2,183,942,825	121,035	-18,524	5	14
F_GARAN1226	31.12.2026	142.450	147.600	-3.49 %	-5.15	148.950	141.400	68,796	999,581,040	70,706	24,734	36	14
F_GUBRF1126	30.11.2026	268.850	273.550	-1.72 %	-4.70	272.600	265.100	8,708	234,331,085	10,976	-1,288	5	15
F_GUBRF1226	31.12.2026	277.750	281.750	-1.42 %	-4.00	281.650	272.800	4,670	129,140,340	6,208	1,734	36	15
F_HALKB1126	30.11.2026	37.260	38.940	-4.31 %	-1.68	39.320	36.970	108,373	410,648,685	132,166	-14,838	5	17
F_HALKB1226	31.12.2026	37.830	39.770	-4.88 %	-1.94	39.530	37.500	48,636	186,080,674	84,606	17,011	36	17
F_HEKTS1126	30.11.2026	1.430	1.490	-4.03 %	-0.06	1.490	1.420	319,831	46,643,248	697,284	-31,140	5	16
F_HEKTS1226	31.12.2026	1.450	1.520	-4.61 %	-0.07	1.510	1.440	193,738	28,745,429	423,023	81,444	36	16

VİOP Bülten

26 Kasım 2026

Sözleşme Kodu	Vade Ayı	Uzlaşma Fiyatı	Önceki Uzlaşma Fiyatı	Değişim	Değişim Puan	Gün İçi Yüksek	Gün İçi Düşük	İşlem Miktarı	İşlem Hacim	Açık Pozisyon	Açık Pozisyon Değişimi	Vadeye Kalan Gün Sayısı	Takasbank Başlangıç Teminatı %
PAY VADELİ													
F_ISCTR1126	30.11.2026	11.880	12.370	-3.96 %	-0.49	12.430	11.810	2,226,351	2,692,902,637	1,697,305	-50,877	5	14
F_ISCTR1226	31.12.2026	12.250	12.740	-3.85 %	-0.49	12.790	12.170	753,253	936,313,271	1,462,683	215,390	36	14
F_KCHOL1126	30.11.2026	183.550	188.900	-2.83 %	-5.35	188.850	182.450	112,832	2,089,546,705	163,465	-8,910	5	13
F_KCHOL1226	31.12.2026	188.950	194.700	-2.95 %	-5.75	194.450	188.150	68,569	1,307,959,950	119,499	41,867	36	13
F_KRDMD1126	30.11.2026	34.490	35.960	-4.09 %	-1.47	35.980	34.350	181,578	636,467,403	133,598	-3,125	5	13
F_KRDMD1226	31.12.2026	35.550	36.980	-3.87 %	-1.43	36.960	35.370	46,436	167,392,664	60,643	12,060	36	13
F_MGROS1126	30.11.2026	403.050	416.800	-3.30 %	-13.75	416.100	401.700	10,721	438,764,435	16,407	348	5	14
F_MGROS1226	31.12.2026	415.400	429.450	-3.27 %	-14.05	428.000	413.400	3,706	155,640,340	3,697	1,308	36	14
F_ODAS1126	30.11.2026	4.000	4.180	-4.31 %	-0.18	4.200	3.980	194,777	79,870,900	335,114	-26,411	5	15
F_ODAS1226	31.12.2026	4.090	4.270	-4.22 %	-0.18	4.290	4.050	44,625	18,587,445	72,330	10,489	36	15
F_OYAKC1126	30.11.2026	17.680	18.410	-3.97 %	-0.73	18.420	17.640	16,893	30,464,967	52,437	-3,857	5	14
F_OYAKC1226	31.12.2026	17.730	18.410	-3.69 %	-0.68	18.440	17.650	6,119	11,070,625	25,755	2,138	36	14
F_PETKM1126	30.11.2026	14.890	14.990	-0.67 %	-0.10	15.160	14.730	312,187	466,960,282	302,711	-29,241	5	15
F_PETKM1226	31.12.2026	15.290	15.400	-0.71 %	-0.11	15.570	15.140	65,533	100,838,706	155,622	21,625	36	15
F_PGSUS1126	30.11.2026	151.000	154.200	-2.08 %	-3.20	157.500	150.450	58,009	894,792,970	64,240	230	5	16
F_PGSUS1226	31.12.2026	153.950	157.300	-2.13 %	-3.35	160.750	153.300	12,579	198,185,335	17,892	1,979	36	16
F_SAHOL1126	30.11.2026	74.460	76.380	-2.51 %	-1.92	76.490	73.950	281,873	2,121,579,401	367,370	-79,971	5	13
F_SAHOL1226	31.12.2026	76.670	78.740	-2.63 %	-2.07	78.840	76.220	142,248	1,103,335,578	244,650	83,486	36	13
F_SASA1126	30.11.2026	1.400	1.430	-2.10 %	-0.03	1.430	1.380	4,095,694	575,879,180	5,739,223	-186,355	5	15
F_SASA1226	31.12.2026	1.420	1.450	-2.07 %	-0.03	1.460	1.400	1,402,512	200,503,238	3,810,822	345,394	36	15
F_SISE1126	30.11.2026	30.330	31.370	-3.32 %	-1.04	31.480	30.180	145,000	446,767,269	325,666	-30,778	5	13
F_SISE1226	31.12.2026	31.240	32.300	-3.28 %	-1.06	32.390	31.130	81,712	258,913,335	131,310	46,992	36	13
F_SOKM1126	30.11.2026	40.270	40.490	-0.54 %	-0.22	41.000	40.100	38,987	158,378,593	63,008	-5,241	5	13
F_SOKM1226	31.12.2026	41.510	41.700	-0.46 %	-0.19	42.150	41.300	8,499	35,508,103	24,301	4,107	36	13
F_TAVHL1126	30.11.2026	282.300	289.550	-2.50 %	-7.25	290.950	280.000	20,290	578,672,680	48,016	-322	5	15
F_TAVHL1226	31.12.2026	291.500	298.650	-2.39 %	-7.15	299.900	288.600	10,832	317,803,280	35,016	3,579	36	15
F_TCELL1126	30.11.2026	87.440	90.470	-3.35 %	-3.03	90.930	87.010	121,432	1,076,100,262	159,785	-6,894	5	13
F_TCELL1226	31.12.2026	86.180	89.250	-3.44 %	-3.07	89.550	85.890	74,803	652,643,086	86,201	38,988	36	13
F_THYAO1126	30.11.2026	313.150	322.100	-2.78 %	-8.95	323.200	312.000	191,105	6,108,906,270	218,893	-32,565	5	13
F_THYAO1226	31.12.2026	322.800	331.550	-2.64 %	-8.75	333.000	322.200	128,125	4,222,643,540	157,509	82,230	36	13
F_TKFEN1126	30.11.2026	184.500	188.100	-1.91 %	-3.60	190.300	182.600	15,959	297,887,860	16,390	-1,897	5	15
F_TKFEN1226	31.12.2026	187.900	191.550	-1.91 %	-3.65	194.100	186.500	5,170	98,391,355	6,034	1,021	36	15
F_TOASO1126	30.11.2026	233.000	249.650	-6.67 %	-16.65	248.750	231.850	36,785	875,926,835	36,281	-7,031	5	15
F_TOASO1226	31.12.2026	239.450	255.950	-6.45 %	-16.50	255.250	238.250	19,300	472,262,830	22,748	9,414	36	15
F_TRALT1126	30.11.2026	32.250	34.500	-6.52 %	-2.25	34.250	32.090	245,353	809,543,866	185,356	-13,371	5	16
F_TRALT1226	31.12.2026	33.150	35.410	-6.38 %	-2.26	35.160	33.020	107,508	363,809,912	52,680	12,748	36	16
F_TRMET1126	30.11.2026	96.000	102.800	-6.61 %	-6.80	102.200	95.600	35,199	345,584,210	36,353	-1	5	14
F_TRMET1226	31.12.2026	98.990	105.800	-6.44 %	-6.81	105.400	98.510	14,009	140,908,123	11,538	4,692	36	14
F_TSKB1126	30.11.2026	9.250	9.730	-4.93 %	-0.48	9.750	9.220	94,705	89,003,746	212,608	-35,272	5	14
F_TSKB1226	31.12.2026	9.530	10.020	-4.89 %	-0.49	10.000	9.490	28,769	27,990,183	93,679	3,311	36	14
F_TTKOM1126	30.11.2026	44.930	46.520	-3.42 %	-1.59	46.660	44.640	59,108	268,720,471	124,964	6,820	5	14
F_TTKOM1226	31.12.2026	46.240	47.860	-3.38 %	-1.62	47.950	45.930	20,482	95,734,174	49,822	10,580	36	14
F_TUPRS1126	30.11.2026	320.200	321.850	-0.51 %	-1.65	323.050	314.250	58,156	1,857,796,775	90,258	-709	5	14
F_TUPRS1226	31.12.2026	329.450	331.000	-0.47 %	-1.55	332.550	323.650	29,065	955,204,465	51,729	9,813	36	14
F_ULKER1126	30.11.2026	61.650	64.390	-4.26 %	-2.74	65.330	61.100	24,731	157,401,238	15,824	-3,504	5	14
F_ULKER1226	31.12.2026	64.190	66.340	-3.24 %	-2.15	67.180	63.700	10,324	67,745,055	9,224	2,926	36	14
F_VAKBN1126	30.11.2026	31.290	32.460	-3.60 %	-1.17	32.640	31.070	157,293	498,242,802	167,523	-8,411	5	14
F_VAKBN1226	31.12.2026	32.240	33.430	-3.56 %	-1.19	33.570	32.000	50,537	164,774,097	52,866	8,914	36	14
F_VESTL1126	30.11.2026	12.120	12.070	0.41 %	0.05	12.320	11.830	79,493	95,664,021	52,889	-8,716	5	15
F_VESTL1226	31.12.2026	12.270	12.260	0.08 %	0.01	12.530	12.000	16,024	19,680,467	28,073	4,233	36	15
F_YKBNK1126	30.11.2026	34.230	35.900	-4.65 %	-1.67	35.940	34.030	1,317,145	4,596,278,353	796,074	-204,362	5	16
F_YKBNK1226	31.12.2026	35.290	36.970	-4.54 %	-1.68	37.020	35.070	795,353	2,859,488,266	867,421	371,353	36	16

*Takasbank pozisyon limitlerine ulaşmak için tıklayınız.

Gedik Yatırım Menkul Değerler A.Ş. - Yatırım Danışmanlığı Birimi

Ünvan : Gedik Yatırım Menkul Değerler A.Ş.

Adres : Altayçeşme Mah. Çamlı Sok. Pasco Plaza, No:21, İç Kapı No:45, K:10-11-12 Maltepe/İstanbul

Tel :(0216) 453 0053

E-Posta : vadeli@gedik.com

***Gedik Yatırım VİOP Bülteni, Genel Yatırım Tavsiyesi Kapsamında Yatırım Danışmanlığı Birimi Tarafından Hazırlanmaktadır.**

YASAL UYARI

Burada yer alan bilgiler Gedik Yatırım tarafından bilgilendirme amacıyla hazırlanmıştır. Yatırım sinyal, bilgi, yorum ve tavsiyeleri yatırım danışmanlığı kapsamında değildir. Yatırım danışmanlığı hizmeti; aracı kurumlar, portföy yönetim şirketleri, mevduat kabul etmeyen bankalar ile müşteri arasında imzalanacak yatırım danışmanlığı sözleşmesi çerçevesinde sunulmaktadır. Burada yer alan sinyal, yorum ve tavsiyeler, herhangi bir yatırım aracının alım satım önerisi ya da getiri vaadi olarak yorumlanmamalıdır. Bu görüşler mali durumunuz ile risk ve getiri tercihlerinize uygun olmayabilir ve sadece burada yer alan bilgilere ve sinyallere dayanarak yatırım kararı verilmesi beklentilerinize uygun sonuçlar doğurmayabilir. Burada yer alan sinyaller, fiyatlar, veriler ve bilgilerin tam ve doğru olduğu garanti edilemez; içerik, haber verilmeksizin değiştirilebilir. Tüm sinyal ve veriler, Gedik Yatırım tarafından güvenilir olduğuna inanılan kaynaklardan alınmıştır. Bu sinyal ve kaynakların kullanılması nedeni ile ortaya çıkabilecek hatalardan ve zararlardan Gedik Yatırım sorumlu değildir.