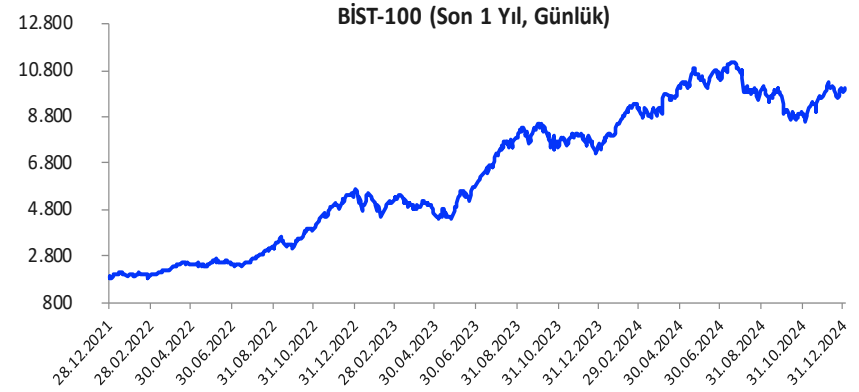


Her hafta başında düzenli olarak yayınladığımız **Haftalık Bülten**'lerde «**Teknik Takibimizde Olan Hisseler**»i paylaşmaktayız. Bu kapsamda yapılan hisse seçiminde **teknik dinamikler baz alınmakta** olup, belirtilen işlem koşullarının gerçekleşmesi durumunda ilgili hisselerin haftalık bazda BIST 100'e kıyasla haftalık getirilerinin daha yüksek olacağı öngörülmektedir.

Teknik takibimizde olan hisseler için uygun alım aralıkları, hedef fiyat ve zarar kes seviyeleri tamamen teknik analiz dinamikleri göz önünde bulundurularak belirlenmektedir. Piyasa koşullarındaki genel değişimlerin bu hisseleri de BETA'ları oranınca etkilemesi beklenebilir.

Bu Teknik Analiz Bülteni'nde, bu hafta için hazırladığımız Haftalık Bülten'de yer alan hisseler ilişkin yapılan teknik analizler yer almaktadır.



Hisse	Son Fiyat	Beta (Günlük, S3A)	Alım Aralığı	KV En Güçlü Direnç (Hedef)	KV En Güçlü Destek (Zarar Kes)
KCHOL	186,50	1,14	183,7 - 187,3	194,20	181,70
PGSUS	223,70	0,85	220,5 - 225	234,00	217,00
TTKOM	45,58	0,93	44,8 - 45,8	47,80	44,20
TUPRS	150,00	0,81	148 - 150,5	156,00	145,80

## Yatırım Danışmanlığı Birimi

## BIST-100 Teknik Görünüm

Anadolu Efes'in Rusya'daki varlıklarına ve üretim tesislerine geçici yönetim atandığına ilişkin haber akışının etkisiyle geçen haftanın ilk yarısında Borsa İstanbul'da satışların öne çıktığı bir fiyatlama takip edildi. 1 Ocak Çarşamba günü yılbaşı nedeniyle işlem görmeyen endekste tatil dönüşünde ise bankacılık sektörü öncülüğünde toparlanma çabası yeniden güç kazandı. Cuma günü beklentilerden iyi gelen ve ocak ayı için faiz indirim beklentilerini güçlendiren enflasyon verisi endeksi destekleyen ana katalizör oldu. BIST-100 Endeksi haftayı %0,50 oranında bir yükselişle 10.075 puandan tamamladı. Psikolojik öneme sahip 10.000 puan üzerinde kalıcılık korunabilirse 10.100 – 10.150 aralığı kısa vadeli ilk direnç bölgesi olarak izlenecektir. Bu bölge üzerinde 10.200 – 10.250 bölgesi güçlü bir direnç konumunda bulunmakta olup, aralık ayının ilk yarısında da test edilen ve devamında düzeltmelerin öne çıktığı 10.250 üzerindeki kapanışlarda endekste alımlar yeni bir ivme ve güç kazanacaktır. Bu durumda 2024 Ağustos'taki sert düşüşle oluşan boşluğun doldurulacağı 10.415 ile devamında 10.500 – 10.670 bölgesine doğru yükselişler kaydedilebilir. Endekste olası kâr satışlarında ise 10.000 – 9.900 aralığı ilk güçlü destek bölgesidir. 9.900 altındaki kapanışlarda 9.830 – 9.750 ve 9.700 seviyeleri destek olarak izlenecektir. Bu seviyeler de kırılacak olursa yeniden 100 günlük üssel ortalama (9.660) ve 9.592 fibo seviyesi test edilebilir. 100 günlük ortalama ile 9.592 seviyesi altında günlük kapanışlar yaşanacak olursa endekste orta vadeli teknik görünümün zayıflama kaydettiği ve satış baskısının derinleştiği görülebilir.

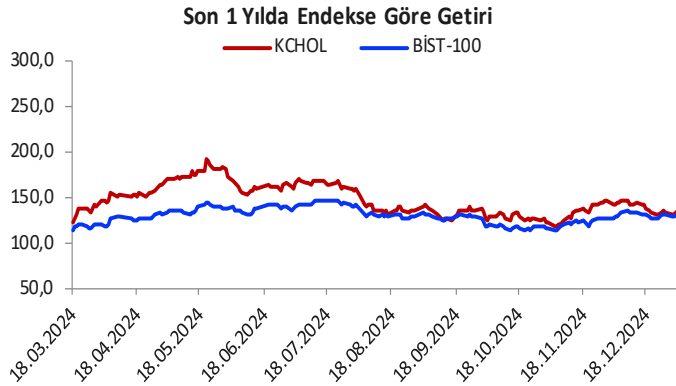
## BIST-100 Günlük Grafik



### Haftalık Teknik Öneriler

Koç Holding (KCHOL)				
Teknik Öneri Detay			Muhtemel Kâr - Zarar	
Alım Aralığı (TL)	Satış Hedefi (TL)	Zarar Kes Seviyesi (TL)	Potansiyel Getiri	Olası Zarar
183,7 - 187,3	194,20	181,70	4,69%	-2,05%

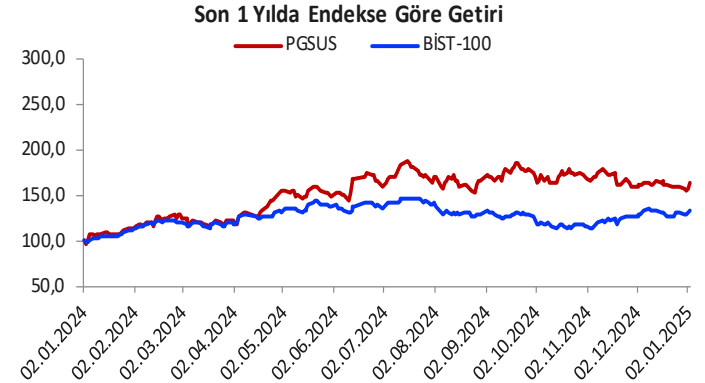
- ✓ KCHOL pay senedi, son yükseliş trendinin %61 Fib desteğine çekildikten sonra tepki alımlarıyla karşılaştığı izlendi. Hissede hafta ortasından başlayan yükselişle kısa vadeli göstergeler alım bölgelerine girmesi ve yükselişte hacmin de artış göstermesini olumlu buluyoruz. 22 ve 50 gho bölgesinde kapanış yapan hissede yeni haftada yükselişin devam etmesini beklemekteyiz.



### Haftalık Teknik Öneriler

Pegasus (PGSUS)				
Teknik Öneri Detay			Muhtemel Kâr - Zarar	
Alım Aralığı (TL)	Satış Hedefi (TL)	Zarar Kes Seviyesi (TL)	Potansiyel Getiri	Olası Zarar
220,5 - 225	234,00	217,00	5,05%	-2,58%

- ✓ PGSUS pay senedi, hafta ortasında 200 günlük hareketli ortalamasına kadar geriledikten sonra tepki alımlarıyla karşılaştı. Haftanın son işlem günü hacimli alımlar ile kısa vadeli düşüş trend direnci üstünde kapanış gerçekleştiren hissede kısa vadeli göstergeler alım bölgelerine girdiği görülüyor. Yeni haftada hissede yükseliş eğiliminin devamını beklemekteyiz.



### Haftalık Teknik Öneriler

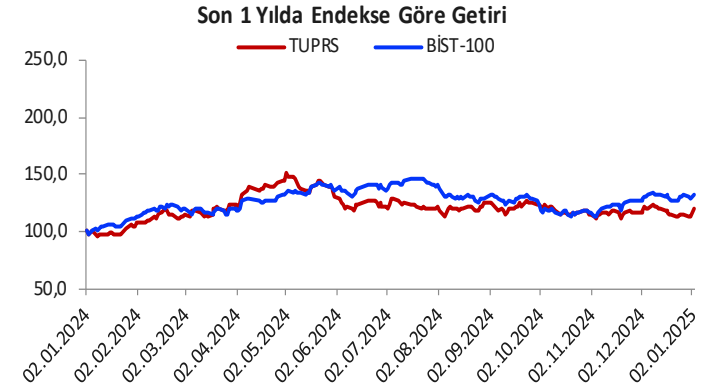
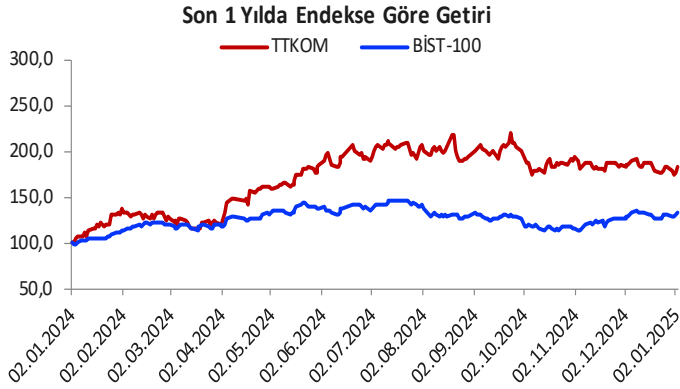
Türk Telekom (TTKOM)				
Teknik Öneri Detay			Muhtemel Kâr - Zarar	
Alım Aralığı (TL)	Satış Hedefi (TL)	Zarar Kes Seviyesi (TL)	Potansiyel Getiri	Olası Zarar
44,8 - 45,8	47,80	44,20	5,52%	-2,43%

### Haftalık Teknik Öneriler

Tüpraş (TUPRS)				
Teknik Öneri Detay			Muhtemel Kâr - Zarar	
Alım Aralığı (TL)	Satış Hedefi (TL)	Zarar Kes Seviyesi (TL)	Potansiyel Getiri	Olası Zarar
148 - 150,5	156,00	145,80	4,52%	-2,31%

- ✓ TTKOM pay senedi, 200 günlük hareketli ortalamadan gelen tepki alımlarıyla haftayı kapattı. Son işlem gününde yükselişte hacmin de destek vermesi ve kısa vadeli yükseliş trend direncini test etmesini olumlu buluyoruz. Kısa vadeli göstergelerdeki pozitif eğilimin yeni haftada da devam etmesini beklemekteyiz.

- ✓ TUPRS pay senedi, Ağustos 2024'den beri etkili olan destek bölgesine geriledikten sonra tepki alımlarıyla karşılaştığı görüldü. Tepkilerde hacmin artış göstermesi, kısa vadeli göstergelerin alım bölgelerine geçmesi ve haftalık kapanışın 50 gho üstünde gerçekleştirmesini olumlu buluyoruz. Yeni haftada tepki alımlarının devamını beklemekteyiz.



Gedik Yatırım Menkul Değerler A.Ş.

Yatırım Danışmanlığı Birimi

[E-Posta: gyd@gedik.com](mailto:gyd@gedik.com)

Yatırım Danışmanlığı Birimi

Mesut KURT

Müdür

[mesut.kurt@gedik.com](mailto:mesut.kurt@gedik.com)

Eda KARADAĞ

Müdür Yardımcısı

[eda.karadag@gedik.com](mailto:eda.karadag@gedik.com)

Onurcan BAL

Müdür Yardımcısı

[onurcan.bal@gedik.com](mailto:onurcan.bal@gedik.com)

Betül GEDİK

Yönetmen

[betul.gedik@gedik.com](mailto:betul.gedik@gedik.com)

Ceren TABAN

Yönetmen

[ceren.taban@gedik.com](mailto:ceren.taban@gedik.com)

Yılmaz ALTUN

Yatırım Danışmanı

[yilmaz.altun@gedik.com](mailto:yilmaz.altun@gedik.com)

Elif KAYA

Uzman

[elif.kaya@gedik.com](mailto:elif.kaya@gedik.com)

[www.gedik.com](http://www.gedik.com)

Burada yer alan yatırım bilgi, yorum ve tavsiyeleri yatırım danışmanlığı kapsamında değildir. Yatırım danışmanlığı hizmeti; aracı kurumlar, portföy yönetim şirketleri, mevduat kabul etmeyen bankalar ile müşteri arasında imzalanacak yatırım danışmanlığı sözleşmesi çerçevesinde sunulmaktadır. Burada yer alan yorum ve tavsiyeler, yorum ve tavsiyede bulunanların kişisel görüşlerine dayanmaktadır. Bu görüşler mali durumunuz ile risk ve getiri tercihlerinize uygun olmayabilir. Bu nedenle, sadece burada yer alan bilgilere dayanılarak yatırım kararı verilmesi beklentilerinize uygun sonuçlar doğurmayabilir.