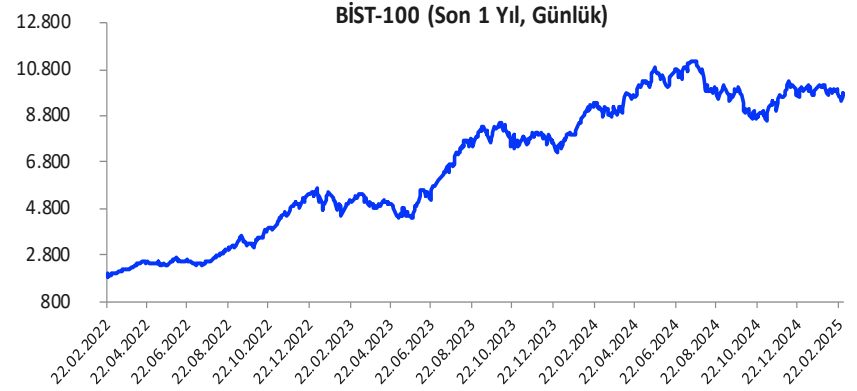


Her ay başında düzenli olarak yayınladığımız **Aylık Bülten**'lerde «**Teknik Takibimizde Olan Hisseler**»i paylaşmaktayız. Bu kapsamda yapılan hisse seçiminde **teknik dinamikler baz alınmakta** olup, belirtilen işlem koşullarının gerçekleşmesi durumunda ilgili hisselerin aylık bazda BIST 100'e kıyasla aylık getirilerinin daha yüksek olacağı öngörülmektedir.

Teknik takibimizde olan hisseler için uygun alım aralıkları, hedef fiyat ve zarar kes seviyeleri tamamen teknik analiz dinamikleri göz önünde bulundurularak belirlenmektedir. Piyasa koşullarındaki genel değişimlerin bu hisseleri de BETA'ları oranınca etkilemesi beklenebilir.

Bu Teknik Analiz Bülteni'nde, bu ay için hazırladığımız Aylık Bülten'de yer alan hisseler ilişkin yapılan teknik analizler yer almaktadır.



Hisse	Son Fiyat	Beta (Günlük, S3A)	Alım Aralığı	KV En Güçlü Direnç (Hedef)	KV En Güçlü Destek (Zarar Kes)
KRDMD	27,70	1,43	27,2 - 28	29,02	26,64
MGROS	562,00	0,69	553 - 567	593,50	542,50
TSKB	12,35	1,12	12,15 - 12,45	13,02	11,88
YKBNK	29,40	1,61	29 - 29,7	30,86	28,60

Yatırım Danışmanlığı Birimi

BIST-100 Teknik Görünüm

Önceki hafta cuma günü hız kazanan satışlarla kritik bir destek konumundaki 100 günlük üssel ortalamanın kırılmasıyla teknik görünümün zayıflama kaydettiği BIST-100 Endeksi'nde geçen hafta dalgalı bir seyir etkili oldu. Hafta içerisinde tepki alımlarıyla 100 günlük üssel ortalama (9.764) test edilse de endeks ortalamayı aşamadı ve haftanın son işlem gününde yeniden satışların etkili olduğu görüldü. BIST-100 Endeksi haftayı %0,59 oranında sınırlı bir yükselişle 9.659 puandan tamamladı. Şubat ayını ise %3,46'lık bir düşüşle kapatmış oldu. Kritik öneme sahip 100 günlük ortalama (9.764) altında kaldığı sürece zayıf görünümün etkisini sürdürebileceği endekste, 200 günlük üssel ortalama ile fibonacci düzeltme seviyelerinin %38,2'lik kısmına denk gelen 9.593 seviyesi ilk güçlü destek noktası olup, bu seviye altında satışlar yeniden hız kazanabilir. Bu durumda 9.500 – 9.475 aralığı ile 9.420 seviyesine doğru geri çekilmeler gündeme gelebilir. 26 Şubat'ta test edilen 9.420 altındaki kapanışlarda 9.300 – 9.200 bölgesi test edilebilir. Endekste 200 günlük ortalama (9.593) üzerinde tutunma korunabilir ve yeniden alımlar gözlenecek olursa 9.705 ve 100 günlük ortalama (9.764) ilk güçlü direnç noktalarıdır. 100 günlük ortalama üzerindeki kapanışlarda 9.855 – 9.900 aralığı ile devamında 9.950 – 10.000 bölgesi direnç konumunda bulunmaktadır. Şubat ayı içerisinde birçok kez test edilmesine rağmen aşılamayan 10.000 bölgesi geçilebilirse endekste satış baskısının hafiflediği ve toparlanma eğiliminin güç kazandığı görülebilir. Özellikle yeni ayın ilk haftasında 3 Mart Pazartesi günlük enflasyon rakamı ve 6 Mart Perşembe günlük TCMB toplantısı endeksin yönü üzerinde belirleyici olacak önemli gelişmelerdir. Bu gelişmelerle ilk olarak 100 günlük ortalama ve devamında 10.000 bölgesi aşılabilirse teknik görünümün iyileştiği bir ortamdan bahsedebiliriz. Ancak bu gelişmelerin ardından 200 günlük ortalama altında fiyatlamaya eğilimi devam edecek olursa endekste yeni dip arayışları gözlenebilir.

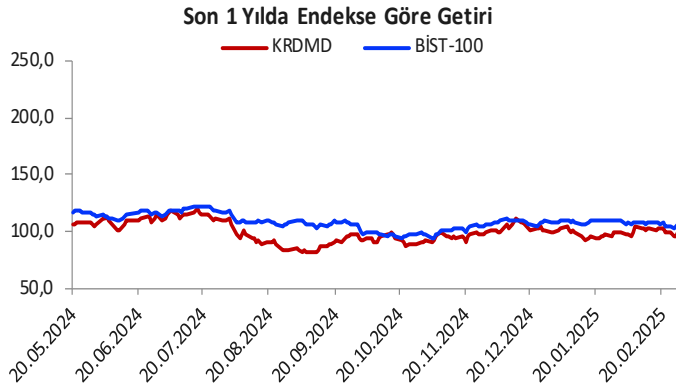
BIST-100 Günlük Grafik



Aylık Teknik Öneriler

Kardemir (D) (KRDM)				
Teknik Öneri Detay			Muhtemel Kâr - Zarar	
Alım Aralığı (TL)	Satış Hedefi (TL)	Zarar Kes Seviyesi (TL)	Potansiyel Getiri	Olası Zarar
27,2 - 28	29,02	26,64	5,14%	-3,48%

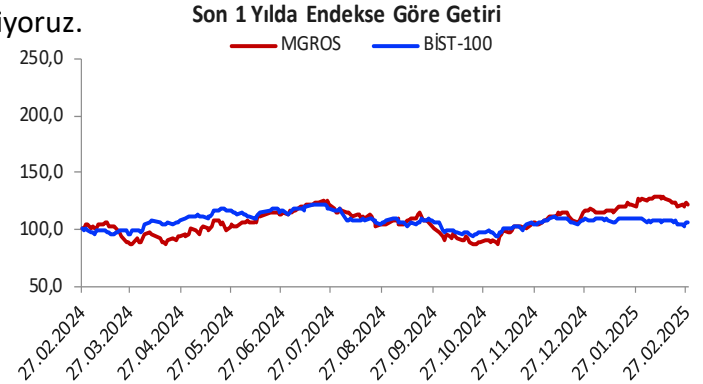
- ✓ KRDM pay senedi, orta vadeli yükseliş trend desteğini test ettikten sonra tepki alımlarıyla karşılaştı ve 50-200 günlük hareketli ortalamalar üstünde işlem görmeye başladı. Tepki alımlarında hacimdeki artış ve kısa vadeli göstergelerin satım bölgelerinden alım bölgelerine girmesini olumlu buluyoruz. Hissede yeni ayda trend desteği üstünde yükseliş eğiliminin devam etmesini bekliyoruz.



Aylık Teknik Öneriler

Migros Ticaret (MGROS)				
Teknik Öneri Detay			Muhtemel Kâr - Zarar	
Alım Aralığı (TL)	Satış Hedefi (TL)	Zarar Kes Seviyesi (TL)	Potansiyel Getiri	Olası Zarar
553 - 567	593,50	542,50	5,98%	-3,13%

- ✓ MGROS pay senedi, tarihi zirveden başlayan düşüş ile son yükselişin %23,6 fibonacci desteği ve 50 günlük hareketli ortalamasına kadar geri çekildi. Hafta içerisinde destek bölgelerinde tepki alımlarıyla karşılaşan hissede, göstergeler alım bölgelerinde yatay hareket etmekte. 542,50 desteği üstünde tutunmasını olumlu buluyor ve yeni ayda yükseliş eğiliminin devam ederek zirve bölgesini yeniden test etmesini bekliyoruz.



Aylık Teknik Öneriler

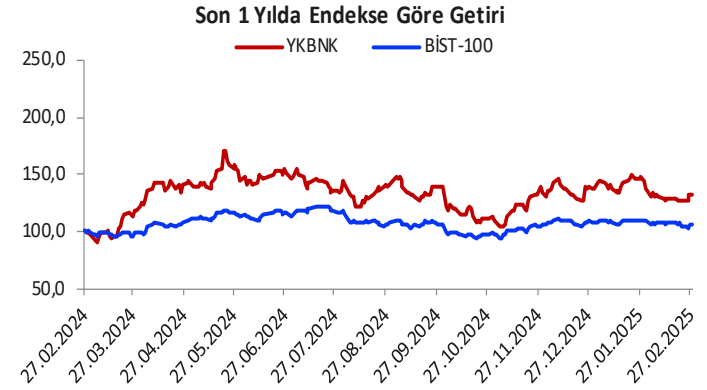
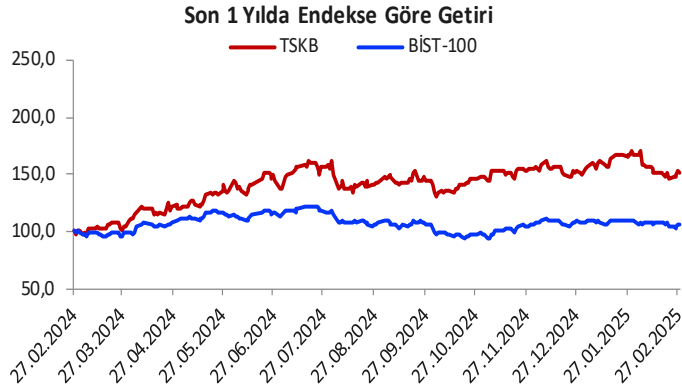
T.S.K.B. (TSKB)				
Teknik Öneri Detay			Muhtemel Kâr - Zarar	
Alım Aralığı (TL)	Satış Hedefi (TL)	Zarar Kes Seviyesi (TL)	Potansiyel Getiri	Olası Zarar
12,15 - 12,45	13,02	11,88	5,85%	-3,41%

Aylık Teknik Öneriler

Yapı ve Kredi Bank. (YKBNK)				
Teknik Öneri Detay			Muhtemel Kâr - Zarar	
Alım Aralığı (TL)	Satış Hedefi (TL)	Zarar Kes Seviyesi (TL)	Potansiyel Getiri	Olası Zarar
29 - 29,7	30,86	28,60	5,14%	-2,56%

- ✓ TSKB pay senedi, bilanço sonrasında tarihi zirvesinden başlayan kar satışları ile 500 günlük hareketli ortalamasına kadar geri çekildiği görüldü. Hafta ortasından itibaren tepki alımlarıyla karşılaşan hissede göstergelerdeki satım bölgelerinden toparlanma eğilimine girmelerini olumlu buluyoruz. Yeni ayda 22 gho yukarı kırılması ile alımların ivme kazanmasını ve yükseliş eğiliminin devam etmesini bekliyoruz.

- ✓ YKBNK pay senedi, son dönemde sıkışma alanı içerisinde hareket etmekteydi. Hafta ortasında gelen hacimli alımlar ile sıkışma alanı üstü bandını yukarı kıran hissede, kısa vadeli göstergeler alım bölgelerinde yatay hareket ederken orta vadeli macd satım bölgesinde trigerin üstünde pozitif eğilimde hareket etmekte. Yeni ayda hissede yükseliş eğiliminin devam etmesini beklemekteyiz.



Gedik Yatırım Menkul Değerler A.Ş.

Yatırım Danışmanlığı Birimi

[E-Posta: gyd@gedik.com](mailto:gyd@gedik.com)

Yatırım Danışmanlığı Birimi

Mesut KURT

Müdür

mesut.kurt@gedik.com

Eda KARADAĞ

Müdür Yardımcısı

eda.karadag@gedik.com

Onurcan BAL

Müdür Yardımcısı

onurcan.bal@gedik.com

Betül GEDİK

Yönetmen

betul.gedik@gedik.com

Ceren TABAN

Yönetmen

ceren.taban@gedik.com

Yılmaz ALTUN

Yatırım Danışmanı

yilmaz.altun@gedik.com

Elif KAYA

Uzman

elif.kaya@gedik.com

www.gedik.com

Burada yer alan yatırım bilgi, yorum ve tavsiyeleri yatırım danışmanlığı kapsamında değildir. Yatırım danışmanlığı hizmeti; aracı kurumlar, portföy yönetim şirketleri, mevduat kabul etmeyen bankalar ile müşteri arasında imzalanacak yatırım danışmanlığı sözleşmesi çerçevesinde sunulmaktadır. Burada yer alan yorum ve tavsiyeler, yorum ve tavsiyede bulunanların kişisel görüşlerine dayanmaktadır. Bu görüşler mali durumunuz ile risk ve getiri tercihlerinize uygun olmayabilir. Bu nedenle, sadece burada yer alan bilgilere dayanılarak yatırım kararı verilmesi beklentilerinize uygun sonuçlar doğurmayabilir.