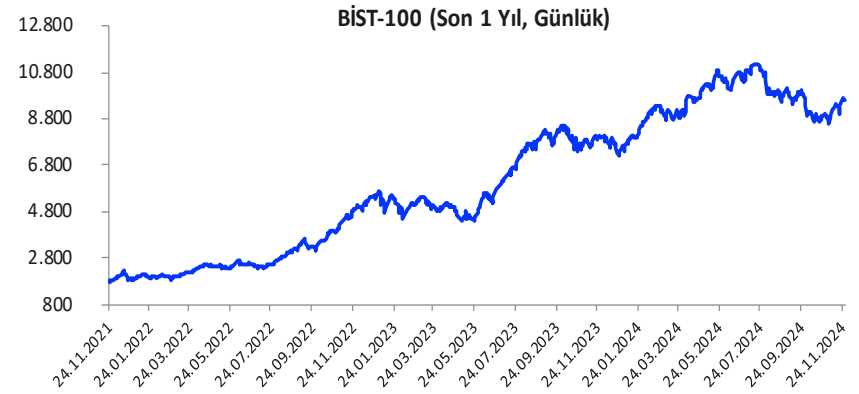


Her ay başında düzenli olarak yayınladığımız **Aylık Bülten**'lerde «**Teknik Takibimizde Olan Hisseler**»i paylaşmaktayız. Bu kapsamda yapılan hisse seçiminde **teknik dinamikler baz alınmakta** olup, belirtilen işlem koşullarının gerçekleşmesi durumunda ilgili hisselerin aylık bazda BIST 100'e kıyasla aylık getirilerinin daha yüksek olacağı öngörülmektedir.

Teknik takibimizde olan hisseler için uygun alım aralıkları, hedef fiyat ve zarar kes seviyeleri tamamen teknik analiz dinamikleri göz önünde bulundurularak belirlenmektedir. Piyasa koşullarındaki genel değişimlerin bu hisseleri de BETA'ları oranınca etkilemesi beklenebilir.

Bu Teknik Analiz Bülteni'nde, bu ay için hazırladığımız Aylık Bülten'de yer alan hisseler ilişkin yapılan teknik analizler yer almaktadır.



| Hisse | Son Fiyat | Beta (Günlük, S3A) | Alım Aralığı | KV En Güçlü Direnç (Hedef) | KV En Güçlü Destek (Zarar Kes) |
|-------|-----------|--------------------|--------------|----------------------------|--------------------------------|
| ENJSA | 62,50     | 0,96               | 61 - 62,8    | 65,70                      | 59,95                          |
| EREGL | 25,78     | 0,66               | 25,2 - 25,9  | 27,08                      | 24,62                          |
| KOZAL | 22,72     | 1,03               | 22,2 - 22,84 | 24,00                      | 21,78                          |
| MGROS | 483,25    | 0,95               | 472 - 486    | 509,00                     | 463,75                         |

## Yatırım Danışmanlığı Birimi

### BIST-100 Teknik Görünüm

TCMB'nin 22 Kasım'daki toplantısı sonrasında karar metnindeki göreceli yumuşamanın katkısıyla faiz indirim beklentilerinin ve bankacılık sektörü öncülüğünde alımların güç kazandığı BIST-100 Endeksi, 2024 Ağustos'tan bu yana çok güçlü bir direnç olarak çalışan 100 günlük üssel ortalamasını aşmayı başarmıştı. Kasım ayının son haftasında ise 100 günlük ortalaması (9.495) üzerinde kalıcılığını korumayı başaran BIST-100 Endeksi'nde dalgalı ve kararsız bir fiyatlamaya öne çıktı. Böylece endeks geçen haftayı %1,07 oranında sınırlı bir yükselişle 9.652 puandan tamamladı. 2024 Temmuz ayının ikinci yarısından kasım ayı başına kadarki düşüşlere çekilen fibonacci düzeltme seviyelerinin %38,2'lik kısmına denk gelen 9.593 seviyesi ile 100 günlük üssel ortalama (9.495) üzerinde kalıcılık korunduğu süreçte teknik olarak yükseliş eğiliminin devam edebileceği endekste 9.750 seviyesi ilk güçlü direnç noktasıdır. Geçen hafta içerisinde de direnç olarak çalışan 9.750 üzerindeki günlük kapanışlarda alımların güç kazandığı ve 9.900 – 10.000 bölgesine doğru yükselişlerin kaydedildiği görülebilir. Psikolojik öneme sahip ve kritik bir direnç konumunda bulunan 10.000 üzerindeki kapanışlarda alımlar yeni bir ivme kazanabilir. Bu durumda 10.200 – 10.415 bölgesi yeni hedef aralığı olarak izlenecektir. Endekste düzeltmelerin etkili olması halinde ise 9.593 fibo seviyesi ile 100 günlük üssel ortalama (9.495) ilk güçlü destek noktalarıdır. 100 günlük ortalama altındaki kapanışlarda düzeltme eğiliminin hız kazanabileceği endekste 9.400 seviyesi ile 200 günlük üssel ortalama (9.336) destek konumunda bulunmaktadır. 200 günlük ortalama da kırılacak ve altında kapanışlar yaşanacak olursa 9.200 – 9.000 bölgesine doğru geri çekilmeler gündeme gelebilir.

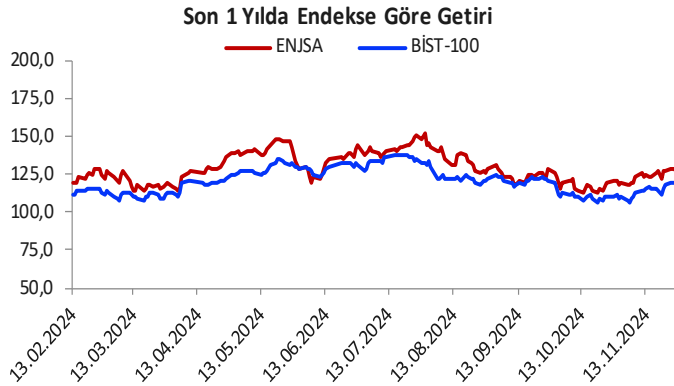
### BIST-100 Günlük Grafik



### Haftalık Teknik Öneriler

| Enerjisa Enerji (ENJSA) |                   |                         |                      |             |
|-------------------------|-------------------|-------------------------|----------------------|-------------|
| Teknik Öneri Detay      |                   |                         | Muhtemel Kâr - Zarar |             |
| Alım Aralığı (TL)       | Satış Hedefi (TL) | Zarar Kes Seviyesi (TL) | Potansiyel Getiri    | Olası Zarar |
| 61 - 62,8               | 65,70             | 59,95                   | 6,14%                | -3,15%      |

- ✓ ENJSA pay senedi, hafta ortasında 50 gho geriledikten sonra tepki hareketi ile zirveden başlayan düşüş trendinin %50 fib. direnci üstünde işlem görmeye başladı. Kısa ve orta vadeli göstergelerin alım bölgelerinde pozitif eğilimde olması ve hafta ortasında gelen alımların hacim artışı ile gerçekleşmesini olumlu buluyoruz. Yeni ayda hissede yükseliş eğiliminin devam etmesini bekliyoruz.



### Haftalık Teknik Öneriler

| Ereğli Demir Çelik (EREGL) |                   |                         |                      |             |
|----------------------------|-------------------|-------------------------|----------------------|-------------|
| Teknik Öneri Detay         |                   |                         | Muhtemel Kâr - Zarar |             |
| Alım Aralığı (TL)          | Satış Hedefi (TL) | Zarar Kes Seviyesi (TL) | Potansiyel Getiri    | Olası Zarar |
| 25,2 - 25,9                | 27,08             | 24,62                   | 5,99%                | -3,64%      |

- ✓ EREGL pay senedi, hafta ortasında 50 ve 100 gho kadar geriledikten sonra tepki alımlarıyla karşılaştığı izlendi. Haftanın son işlem günü hacim artışı ile birlikte zirveden başlayan düşüşün %50 fib. direnci üstünde kapanış yapan hissede, kısa ve orta vadeli göstergelerin alım bölgelerinde pozitif eğilimde ivmelenmesini olumlu buluyoruz ve yeni ayda yükseliş eğiliminin devamını bekliyoruz.



### Haftalık Teknik Öneriler

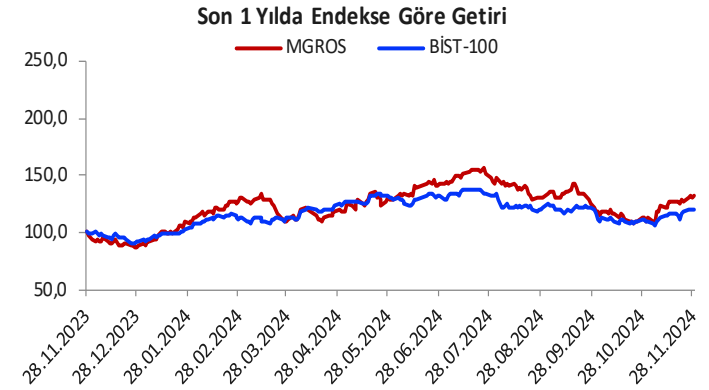
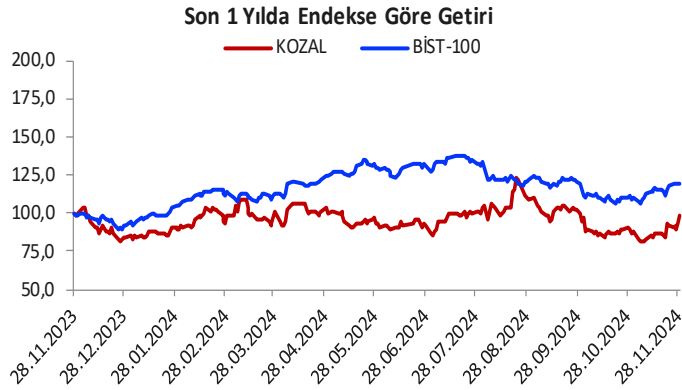
| Koza Altın (KOZAL) |                   |                         |                      |             |
|--------------------|-------------------|-------------------------|----------------------|-------------|
| Teknik Öneri Detay |                   |                         | Muhtemel Kâr - Zarar |             |
| Alım Aralığı (TL)  | Satış Hedefi (TL) | Zarar Kes Seviyesi (TL) | Potansiyel Getiri    | Olası Zarar |
| 22,2 - 22,84       | 24,00             | 21,78                   | 6,57%                | -3,29%      |

### Haftalık Teknik Öneriler

| Migros Ticaret (MGROS) |                   |                         |                      |             |
|------------------------|-------------------|-------------------------|----------------------|-------------|
| Teknik Öneri Detay     |                   |                         | Muhtemel Kâr - Zarar |             |
| Alım Aralığı (TL)      | Satış Hedefi (TL) | Zarar Kes Seviyesi (TL) | Potansiyel Getiri    | Olası Zarar |
| 472 - 486              | 509,00            | 463,75                  | 6,26%                | -3,18%      |

- ✓ KOZAL pay senesinde haber akışlarıyla birlikte hafta içi volatil hareketler izlendi. Geri çekilmelerde 50 ve 500 hareketli ortalamalarına kadar gerileyen hisse, bölgeden gelen tepki alımlarıyla haftayı kapattı. Kısa vadeli göstergelerdeki pozitif seyirle birlikte orta vadeli MACD'nin alım bölgesine girmesini olumlu buluyoruz. Yeni ayda hissede pozitif görünümün devam etmesini beklemekteyiz.

- ✓ MGROS pay senedi, güçlü bilanço sonrası piyasadan pozitif ayrılarak zirveden başlayan düşüş trendini yukarı yönlü kırdığı görüldü. Kısa ve orta vadeli göstergelerin alım bölgelerinde hareket ettiği hisse Zirveden başlayan düşüşün %50 fibonacci düzeltme seviyesi bölgesinin kırılması ile yükselişin ivme kazanmasını beklemekteyiz.



Gedik Yatırım Menkul Değerler A.Ş.

Yatırım Danışmanlığı Birimi

[E-Posta: gyd@gedik.com](mailto:gyd@gedik.com)

## Yatırım Danışmanlığı Birimi

|              |                   |  |
|--------------|-------------------|--|
| Mesut KURT   | Müdür             | <a href="mailto:mesut.kurt@gedik.com">mesut.kurt@gedik.com</a>     |
| Eda KARADAĞ  | Müdür Yardımcısı  | <a href="mailto:eda.karadag@gedik.com">eda.karadag@gedik.com</a>   |
| Onurcan BAL  | Müdür Yardımcısı  | <a href="mailto:onurcan.bal@gedik.com">onurcan.bal@gedik.com</a>   |
| Betül GEDİK  | Yönetmen          | <a href="mailto:betul.gedik@gedik.com">betul.gedik@gedik.com</a>   |
| Ceren TABAN  | Yönetmen          | <a href="mailto:ceren.taban@gedik.com">ceren.taban@gedik.com</a>   |
| Yılmaz ALTUN | Yatırım Danışmanı | <a href="mailto:yilmaz.altun@gedik.com">yilmaz.altun@gedik.com</a> |
| Elif KAYA    | Uzman             | <a href="mailto:elif.kaya@gedik.com">elif.kaya@gedik.com</a>       |

[www.gedik.com](http://www.gedik.com)

Burada yer alan yatırım bilgi, yorum ve tavsiyeleri yatırım danışmanlığı kapsamında değildir. Yatırım danışmanlığı hizmeti; aracı kurumlar, portföy yönetim şirketleri, mevduat kabul etmeyen bankalar ile müşteri arasında imzalanacak yatırım danışmanlığı sözleşmesi çerçevesinde sunulmaktadır. Burada yer alan yorum ve tavsiyeler, yorum ve tavsiyede bulunanların kişisel görüşlerine dayanmaktadır. Bu görüşler mali durumunuz ile risk ve getiri tercihlerinize uygun olmayabilir. Bu nedenle, sadece burada yer alan bilgilere dayanılarak yatırım kararı verilmesi beklentilerinize uygun sonuçlar doğurmayabilir.