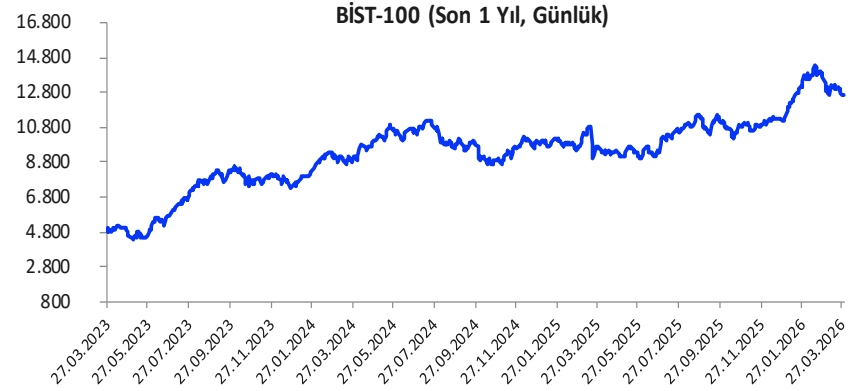


Her ay başında düzenli olarak yayınladığımız **Aylık Bülten**'lerde «**Teknik Takibimizde Olan Hisseler**»i paylaşmaktayız. Bu kapsamda yapılan hisse seçiminde **teknik dinamikler baz alınmakta** olup, belirtilen işlem koşullarının gerçekleşmesi durumunda ilgili hisselerin aylık bazda BIST 100'e kıyasla aylık getirilerinin daha yüksek olacağı öngörülmektedir.

Teknik takibimizde olan hisseler için uygun alım aralıkları, hedef fiyat ve zarar kes seviyeleri tamamen teknik analiz dinamikleri göz önünde bulundurularak belirlenmektedir. Piyasa koşullarındaki genel değişimlerin bu hisseleri de BETA'ları oranınca etkilemesi beklenebilir.

Bu Teknik Analiz Bülteni'nde, bu ay için hazırladığımız Aylık Bülten'de yer alan hisseler ilişkin yapılan teknik analizler yer almaktadır.



Hisse	Son Fiyat	Beta (Günlük, S3A)	Alım Aralığı	KV En Güçlü Direnç (Hedef)	KV En Güçlü Destek (Zarar Kes)
AEFES	16,78	1,15	16,68 - 17,05	18,15	16,05
KCHOL	194,80	0,91	193,6 - 197,9	210,60	186,00
MGROS	602,50	0,85	606,5 - 612	655,00	579,00
SAHOL	89,40	1,32	87,5 - 89,32	94,60	83,60
TAVHL	307,75	0,99	306 - 312,75	332,75	294,00
TCELL	105,90	0,93	105,3 - 107,6	114,50	101,30

BIST-100 Teknik Görünüm

Jeopolitik gelişmeler dolayısıyla sert yükseliş kaydeden petrol fiyatları, zayıflayan küresel risk iştahı ve merkez bankalarına dair daha temkinli/sıkı para politikası beklentileri mart ayı içerisinde Borsa İstanbul'da satış ağırlıklı bir fiyatlamanın yaşanmasına neden oldu. BIST100 Endeksi mart ayını %6,76 oranında bir kayıpla 12.791 puandan tamamladı. Endeks kapanışı sonrasında İran Cumhurbaşkanı Pezeşkiyan'ın AB Konseyi Başkanı Costa ile görüşmesinde, saldırıların tekrarlanmaması halinde savaşı bitirmeye hazır olduklarını söylemesi bölgede ateşkes beklentileri desteklerken, önümüzdeki süreçte jeopolitik gelişmeler ve haber akışları yakından izlenmeye devam edilecektir. Ateşkesin sağlanması durumunda Borsa İstanbul'da ilk fiyatlamlarda yükselişlerin güç kazandığı görülebilir. Ancak orta vadedeki seyir üzerinde enflasyon görünümü ve TCMB'ye yönelik şekillenecek faiz indirim beklentileri belirleyici olacaktır. BIST100'de yükseliş eğiliminde ilk olarak 50 günlük üssel ortalama (13.016) kısa vadeli direnç noktası olup, bu ortalama üzerinde kalıcılık sağlanabilirse 13.200 – 13.300 – 13.440 ve 13.550 seviyeleri direnç konumunda bulunmaktadır. 13.550 fibo seviyesi üzerindeki kapanışlar, orta vadeli trendin yeniden yukarı dönmesine ve momentumun teyit edilmesine işaret edebilir. Jeopolitik risklerin yeniden artması ve ateşkes sağlanamaması halinde ise yaşanabilecek düşüşlerde 12.700 – 12.600 aralığı kısa vadeli destek bölgesi olup, devamında 100 günlük üssel ortalama (12.535) ve fibonacci trend dönüş çizgisinin geçtiği 12.450 bölgesi önem kazanacaktır. Kritik öneme sahip 12.450 altındaki kapanışlarda satış baskısının derinleştiği görülebilir. Bu durumda 12.200 – 12.000 bölgesine doğru geri çekilmeler gündeme gelebilir.

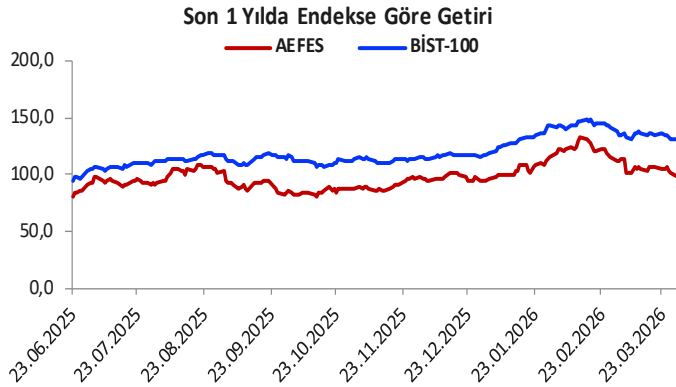
BIST-100 Günlük Grafik



Aylık Teknik Öneriler

Anadolu Efes (AEFES)				
Teknik Öneri Detay			Muhtemel Kâr - Zarar	
Alım Aralığı (TL)	Satış Hedefi (TL)	Zarar Kes Seviyesi (TL)	Potansiyel Getiri	Olası Zarar
16,68 - 17,05	18,15	16,05	7,62%	-4,83%

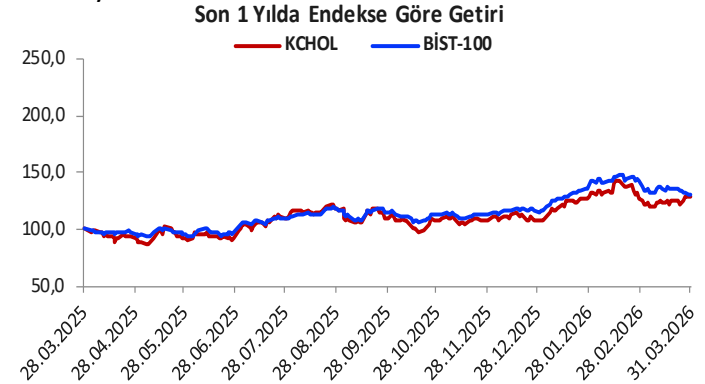
- ✓ AEFES hissesi son günlerde ortalama 16,05 bölgesinden destek buldu ve yukarı yönlü tepkilerini sürdürmeyi başardı. Hissenin bu bölge üstünde seyrini korumayı başarması yükselişini destekleyecektir. Yükselişin devamında 17,00 seviyesinin üzerinde kalıcılık sağlaması halinde hareketin 18,00 ve üstüne doğru devamı beklenebilir.



Aylık Teknik Öneriler

Koç Holding (KCHOL)				
Teknik Öneri Detay			Muhtemel Kâr - Zarar	
Alım Aralığı (TL)	Satış Hedefi (TL)	Zarar Kes Seviyesi (TL)	Potansiyel Getiri	Olası Zarar
193,6 - 197,9	210,60	186,00	7,59%	-4,98%

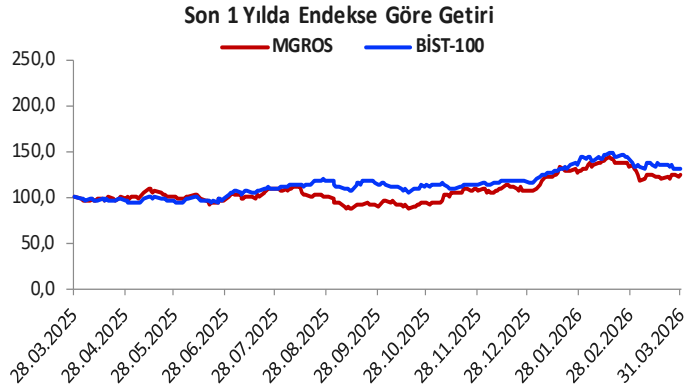
- ✓ KCHOL hissesinde ortalamaların üzerinde seyirler görülmektedir. Hisse için bu hareketini koruması geri çekilmelerde sınırlı kalmasını destekleyecektir. Bu durumda kademeli bir şekilde yükselişi beklenebilir. KCHOL hissesi için 186,00 bölgesinin altında güçlü tepkiler görülmedikçe, yukarı yönlü potansiyelini koruyacağını değerlendiriyoruz.



Aylık Teknik Öneriler

Migros Ticaret (MGROS)				
Teknik Öneri Detay			Muhtemel Kâr - Zarar	
Alım Aralığı (TL)	Satış Hedefi (TL)	Zarar Kes Seviyesi (TL)	Potansiyel Getiri	Olası Zarar
606,5 - 612	655,00	579,00	7,51%	-4,97%

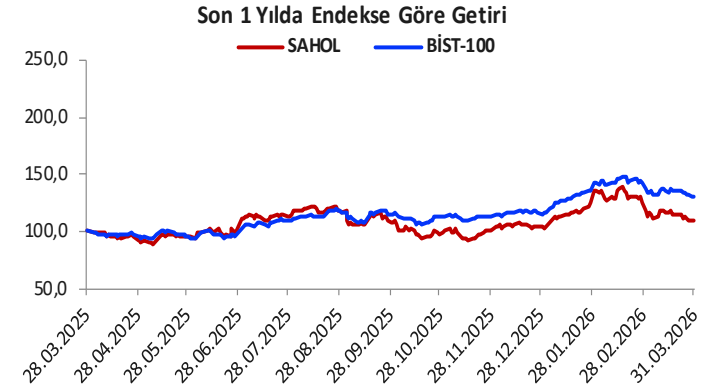
- ✓ MGROS hissesinde geçtiğimiz ay kayıpların 558,00 bölgesinde tepkilerle karşılandığı takip edildi. Yeniden toparlanan hissenin son günlerde ortalamalarında üzerine yükseldiği görülmektedir. Bu hareketin korunması, geri çekilmeleri sınırlı kılacaktır.



Aylık Teknik Öneriler

Sabancı Holding (SAHOL)				
Teknik Öneri Detay			Muhtemel Kâr - Zarar	
Alım Aralığı (TL)	Satış Hedefi (TL)	Zarar Kes Seviyesi (TL)	Potansiyel Getiri	Olası Zarar
87,5 - 89,32	94,60	83,60	7,00%	-5,44%

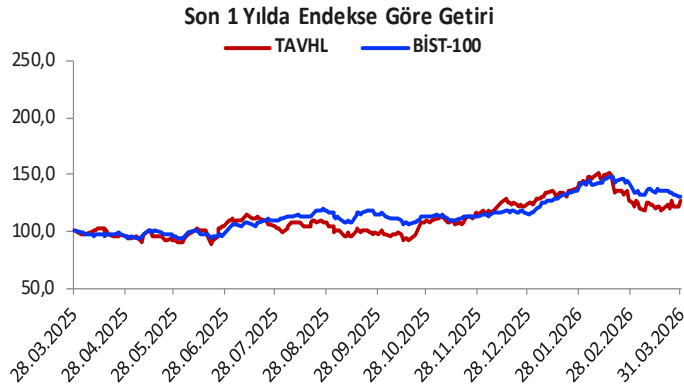
- ✓ SAHOL hissesinde 86,10 bölgesinden geçtiğimiz ay tepki alımları takip edildi. Bu nedenle bu destek üstü hareketini korumayı başaran hisse için yükselişini sürdürmesi beklenebilir.



Aylık Teknik Öneriler

TAV Havalimanları (TAVHL)				
Teknik Öneri Detay			Muhtemel Kâr - Zarar	
Alım Aralığı (TL)	Satış Hedefi (TL)	Zarar Kes Seviyesi (TL)	Potansiyel Getiri	Olası Zarar
306 - 312,75	332,75	294,00	7,56%	-4,97%

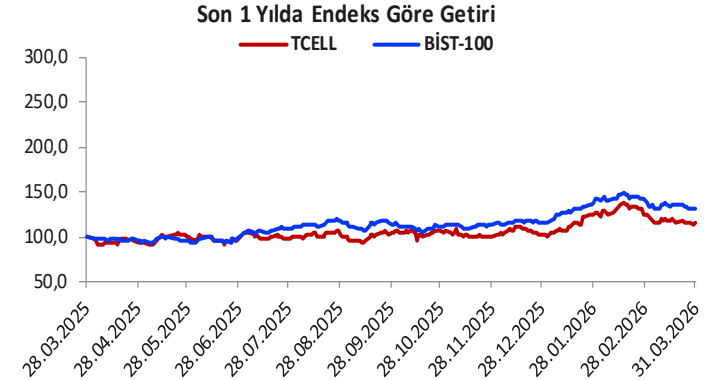
- ✓ TAVHL hissesinde ortalamaların üzerinde seyirler izleniyor. Jeopolitik gelişmeler sebebiyle havacılık sektörü üzerinde baskı görülmesi, hissenin de mart ayı genelinde geri çekilmelerine neden oldu. Riskler dağıldıkça, fiyatlamalar üzerindeki baskı hafifleyecek. Ortalamaların üzerinde kaldıkça, yükseliş potansiyelini koruyacağını değerlendiriyoruz.



Aylık Teknik Öneriler

Turkcell (TCELL)				
Teknik Öneri Detay			Muhtemel Kâr - Zarar	
Alım Aralığı (TL)	Satış Hedefi (TL)	Zarar Kes Seviyesi (TL)	Potansiyel Getiri	Olası Zarar
105,3 - 107,6	114,50	101,30	7,56%	-4,84%

- ✓ TCELL hissesinde mart ayı genelinde 102,50-102,90 destek bölgesinden tepkiler geldiği takip edildi. Bu nedenle nisan ayında da, olası geri çekilmelerin bu bölgelere kadar karşılanması önemli. Bu desteklerin üstünde kaldıkça yükseliş eğimini korumasını sürdürebilir.



Gedik Yatırım Menkul Değerler A.Ş.

Yatırım Danışmanlığı Birimi

[E-Posta: gyd@gedik.com](mailto:gyd@gedik.com)

Yatırım Danışmanlığı Birimi

Eda KARADAĞ

Müdür Yardımcısı

eda.karadag@gedik.com

Onurcan BAL

Müdür Yardımcısı

onurcan.bal@gedik.com

Ceren TABAN

Yönetmen

ceren.taban@gedik.com

Yılmaz ALTUN

Kıdemli Uzman

yilmaz.altun@gedik.com

Elif KAYA

Uzman

elif.kaya@gedik.com

Mehmet Bilal Güney

Uzman Yardımcısı

mehmet.guney@gedik.com

www.gedik.com

Burada yer alan yatırım bilgi, yorum ve tavsiyeleri yatırım danışmanlığı kapsamında değildir. Yatırım danışmanlığı hizmeti; aracı kurumlar, portföy yönetim şirketleri, mevduat kabul etmeyen bankalar ile müşteri arasında imzalanacak yatırım danışmanlığı sözleşmesi çerçevesinde sunulmaktadır. Burada yer alan yorum ve tavsiyeler, yorum ve tavsiyede bulunanların kişisel görüşlerine dayanmaktadır. Bu görüşler mali durumunuz ile risk ve getiri tercihlerinize uygun olmayabilir. Bu nedenle, sadece burada yer alan bilgilere dayanılarak yatırım kararı verilmesi beklentilerinize uygun sonuçlar doğurmayabilir.