

### BIST-100 Strateji

BIST-100 Endeksi dün yüzde 0,32 yükselişle 14.645 seviyesinden tamamladı. Endekste 14.532 destek bölgesi ve şubat ayı zirvesi olarak takip ediliyor. Bu destek altı kapanışların devamında 14.346 - 14.250 ilk etapta izlenecek destek noktaları olacaktır. Bu desteklerin altına doğru kırılım ise 14.000 desteğini gündeme getirebilir. Yukarıda 14.780 - 14.843 ve 15.000 direnç noktaları olarak izlenmektedir. Endeksin yeniden 15.000 bölgesine yükselmesi ve bu direnç noktasının üzerinde kapanışlar gerçekleştirilmesi yükselişini destekleyecektir. Bu durumda 15.141 direnç noktası hedeflenebilir. BIST-100 Endeksi'nin güne hafif satıcı bir açılışla başlamasını bekliyoruz.

### BIST 100



## BIST 100 Şirketleri Destek/Direnç Tablosu

\* Tabloda yer alan destekler ve dirençler; ilgili şirketin pivot noktaları ve seçilmiş hareketli ortalamalarından oluşan 13 seviye dikkate alınarak hesaplanmıştır. Bahsedilen bu 13 seviyeden kapanış fiyatına eşit ya da en yakın uzaklıkta yer alan üçer seviye destekler ve dirençler olarak sıralanmıştır. **Tabloda yer alan destek/direnç noktalarının aynı ya da birbirine çok yakın olması o bölgede birden çok göstergenin destek ya da direnç oluşturduğu anlamına gelmektedir.** Bu durum buradaki destek ya da direncin önemini artırmaktadır. Tabloda yer alan destek ve direnç seviyeleri yatırımcının risk/getiri profili de göz önünde bulundurularak gün içi işlemlerde kar alımı ve zarar kes için referans olarak kullanılabilir. Tablo her gün güncellenmektedir.

### BIST 100 ŞİRKETLERİ DESTEK/DİRENÇ TABLOSU

| HİSSELER | DESTEKLER |          |          | REFERANS DEĞERLER |         | DİRENÇLER |          |          | ORTA NOKTA DESTEĞİNE/DİRENCİNE UZAKLIK |                      | SON 1 HAFTANIN DİP/ZİRVE NOKTASI |                            |
|----------|-----------|----------|----------|-------------------|---------|-----------|----------|----------|--|----------------------|----------------------------------|----------------------------|
|          | Destek 3  | Destek 2 | Destek 1 | Kapanış           | Pivot   | Direnç 1  | Direnç 2 | Direnç 3 | Orta Desteğe Uzaklık                   | Orta Dirence Uzaklık | Son 1 Haftanın En Düşüğü         | Son 1 Haftanın En Yüksekği |
| AEFES    | 19,65     | 20,01    | 20,21    | 20,42             | 20,63   | 20,43     | 20,83    | 21,25    | -2,02%                                 | 2,02%                | 19,99                            | 21,38                      |
| AGHOL    | 35,76     | 35,82    | 36,30    | 36,78             | 37,04   | 37,52     | 38,26    | 38,74    | -2,61%                                 | 4,02%                | 35,06                            | 37,78                      |
| AKBNK    | 69,13     | 70,22    | 71,28    | 72,35             | 72,37   | 73,43     | 73,57    | 73,90    | -2,95%                                 | 1,69%                | 71,05                            | 76,20                      |
| AKSA     | 10,81     | 10,84    | 10,92    | 11,01             | 11,08   | 11,13     | 11,16    | 11,32    | -1,57%                                 | 1,39%                | 10,85                            | 11,57                      |
| AKSEN    | 79,12     | 80,63    | 81,77    | 82,9              | 83,98   | 83,67     | 85,09    | 85,12    | -2,73%                                 | 2,65%                | 82,85                            | 90,30                      |
| ALARK    | 96,32     | 96,43    | 96,99    | 97,6              | 98,77   | 99,90     | 99,93    | 102,27   | -1,20%                                 | 2,39%                | 97,60                            | 104,80                     |
| ALTNY    | 16,83     | 17,05    | 17,20    | 17,26             | 17,32   | 17,54     | 17,81    | 18,03    | -1,24%                                 | 3,21%                | 17,09                            | 20,96                      |
| ANSGR    | 30,02     | 30,48    | 30,64    | 30,94             | 30,86   | 31,32     | 31,70    | 32,16    | -1,49%                                 | 2,46%                | 30,16                            | 31,24                      |
| ARCLK    | 108,20    | 110,10   | 111,10   | 112,1             | 113,00  | 113,27    | 113,83   | 114,00   | -1,78%                                 | 1,54%                | 112,00                           | 117,70                     |
| ASELS    | 405,25    | 409,50   | 412,50   | 415,5             | 416,75  | 416,69    | 419,75   | 421,14   | -1,44%                                 | 1,02%                | 410,75                           | 438,75                     |
| ASTOR    | 320,33    | 327,67   | 329,61   | 335               | 337,58  | 344,92    | 354,83   | 362,17   | -2,19%                                 | 5,92%                | 310,00                           | 347,50                     |
| BALSU    | 14,13     | 14,37    | 14,60    | 14,62             | 14,59   | 14,71     | 14,72    | 14,83    | -1,69%                                 | 0,70%                | 14,21                            | 15,32                      |
| BIMAS    | 396,54    | 400,33   | 407,17   | 414               | 416,08  | 422,92    | 431,83   | 438,67   | -3,30%                                 | 4,31%                | 385,75                           | 425,00                     |
| BRSAN    | 507,50    | 516,52   | 521,00   | 534,5             | 534,50  | 538,81    | 548,00   | 561,50   | -3,36%                                 | 2,53%                | 514,00                           | 624,50                     |
| BRYAT    | 1960,33   | 1990,67  | 2011,33  | 2032              | 2041,67 | 2062,33   | 2079,91  | 2092,67  | -2,03%                                 | 2,36%                | 2.009,00                         | 2.206,00                   |
| BSOKE    | 34,87     | 35,82    | 36,98    | 37,06             | 37,16   | 37,82     | 38,19    | 38,40    | -3,35%                                 | 3,05%                | 35,92                            | 40,00                      |
| BTCIM    | 6,15      | 6,28     | 6,29     | 6,29              | 6,31    | 6,35      | 6,39     | 6,44     | -0,12%                                 | 1,55%                | 6,14                             | 6,63                       |
| CANTE    | 1,69      | 1,70     | 1,71     | 1,72              | 1,73    | 1,74      | 1,76     | 1,77     | -0,97%                                 | 2,10%                | 1,71                             | 1,96                       |
| COLLA    | 79,69     | 80,13    | 81,57    | 83                | 82,73   | 84,17     | 84,43    | 85,33    | -3,45%                                 | 1,72%                | 81,30                            | 87,90                      |
| CIMSA    | 53,75     | 54,30    | 54,90    | 55,5              | 55,45   | 56,05     | 56,10    | 56,60    | -2,16%                                 | 1,09%                | 54,60                            | 59,50                      |
| CVKMD    | 39,72     | 39,77    | 41,63    | 43,5              | 42,97   | 44,83     | 46,17    | 48,03    | -8,58%                                 | 6,13%                | 37,08                            | 44,30                      |
| CWENE    | 37,82     | 38,64    | 38,90    | 39,46             | 39,16   | 39,98     | 40,50    | 41,32    | -2,08%                                 | 2,64%                | 37,04                            | 41,30                      |
| DAPGM    | 10,43     | 10,48    | 10,55    | 10,6              | 10,52   | 11,04     | 11,47    | 11,99    | -1,09%                                 | 8,24%                | 9,97                             | 10,96                      |
| DOAS     | 182,27    | 183,12   | 183,17   | 184,1             | 184,23  | 184,75    | 184,96   | 186,07   | -0,53%                                 | 0,47%                | 181,30                           | 188,60                     |
| DOHOL    | 22,39     | 22,84    | 22,89    | 23,4              | 23,75   | 23,55     | 24,25    | 24,33    | -2,39%                                 | 3,65%                | 23,24                            | 25,24                      |
| DSTKF    | 1963,00   | 1963,00  | 1963,00  | 1963              | 1963,00 | 2110,71   | 2445,36  | 2476,21  | 0,00%                                  | 24,57%               | 1.963,00                         | 2.780,00                   |
| ECILC    | 84,92     | 85,86    | 87,00    | 87                | 86,43   | 87,09     | 88,52    | 90,00    | -1,31%                                 | 1,74%                | 83,70                            | 93,30                      |
| EFOR     | 12,10     | 12,16    | 12,30    | 12,44             | 12,58   | 12,72     | 12,72    | 13,00    | -2,25%                                 | 2,29%                | 12,40                            | 13,96                      |
| EKGYO    | 19,65     | 19,91    | 20,13    | 20,36             | 20,39   | 20,61     | 20,66    | 20,85    | -2,23%                                 | 1,47%                | 20,02                            | 22,64                      |
| ENERY    | 8,50      | 8,62     | 8,69     | 8,77              | 8,81    | 8,88      | 8,92     | 8,92     | -1,75%                                 | 1,71%                | 8,68                             | 9,17                       |
| ENJSA    | 115,38    | 116,63   | 117,37   | 118,1             | 118,63  | 118,84    | 119,37   | 120,41   | -1,24%                                 | 1,07%                | 117,20                           | 122,00                     |
| ENKAI    | 99,70     | 100,90   | 102,30   | 103,7             | 103,50  | 104,90    | 105,76   | 105,77   | -2,70%                                 | 1,99%                | 100,70                           | 114,30                     |
| EREGL    | 37,19     | 38,25    | 38,99    | 39,74             | 40,05   | 39,80     | 40,79    | 41,85    | -3,76%                                 | 2,65%                | 38,30                            | 43,72                      |
| EUPWR    | 57,98     | 60,02    | 61,07    | 64,15             | 62,78   | 65,87     | 67,58    | 70,67    | -6,44%                                 | 5,35%                | 56,80                            | 64,50                      |
| EUREN    | 5,03      | 5,05     | 5,08     | 5,08              | 5,10    | 5,12      | 5,17     | 5,19     | -0,52%                                 | 1,71%                | 4,99                             | 5,26                       |
| FENER    | 3,21      | 3,30     | 3,42     | 3,48              | 3,41    | 3,59      | 3,69     | 3,70     | -5,17%                                 | 6,08%                | 3,22                             | 3,55                       |
| FROTO    | 90,53     | 91,62    | 92,53    | 93,45             | 93,72   | 94,63     | 95,82    | 96,20    | -1,96%                                 | 2,53%                | 91,05                            | 98,95                      |
| GARAN    | 129,77    | 131,73   | 132,73   | 133,7             | 132,97  | 134,51    | 134,93   | 135,47   | -1,47%                                 | 0,92%                | 130,70                           | 138,60                     |
| GENIL    | 8,74      | 8,80     | 8,82     | 8,91              | 9,00    | 8,98      | 9,08     | 9,22     | -1,19%                                 | 1,95%                | 8,55                             | 10,39                      |
| GESAN    | 59,43     | 60,60    | 61,97    | 64,5              | 63,43   | 65,97     | 67,43    | 69,97    | -6,05%                                 | 4,55%                | 57,70                            | 64,90                      |
| GLRMK    | 190,47    | 191,80   | 192,98   | 193,2             | 193,60  | 195,00    | 196,80   | 198,20   | -0,72%                                 | 1,86%                | 192,00                           | 208,90                     |
| GRSEL    | 311,19    | 312,17   | 312,18   | 317               | 315,33  | 319,25    | 320,17   | 322,83   | -1,52%                                 | 1,00%                | 310,00                           | 340,25                     |
| GRTHO    | 235,20    | 238,30   | 240,40   | 242,5             | 243,50  | 245,60    | 246,54   | 246,87   | -1,73%                                 | 1,67%                | 239,50                           | 262,75                     |
| GSRAY    | 1,12      | 1,12     | 1,12     | 1,13              | 1,14    | 1,14      | 1,15     | 1,16     | -0,64%                                 | 1,94%                | 1,13                             | 1,23                       |
| GUBRF    | 584,67    | 596,33   | 600,36   | 608               | 606,67  | 618,33    | 628,67   | 640,33   | -1,92%                                 | 3,40%                | 582,50                           | 625,50                     |
| HALKB    | 39,76     | 39,79    | 40,06    | 41,18             | 40,70   | 41,76     | 42,12    | 43,06    | -3,38%                                 | 2,28%                | 39,22                            | 42,18                      |
| HEKTS    | 4,34      | 4,40     | 4,51     | 4,67              | 4,68    | 4,85      | 5,02     | 5,19     | -5,81%                                 | 7,57%                | 4,21                             | 5,13                       |
| ISCTR    | 13,91     | 13,98    | 14,10    | 14,22             | 14,20   | 14,30     | 14,32    | 14,42    | -1,69%                                 | 0,70%                | 13,99                            | 14,80                      |
| ISMEN    | 40,23     | 40,56    | 40,59    | 40,94             | 41,01   | 41,37     | 41,79    | 42,01    | -0,93%                                 | 2,08%                | 40,58                            | 43,40                      |
| IZENR    | 10,89     | 10,90    | 11,00    | 11,1              | 11,17   | 11,27     | 11,44    | 11,54    | -1,80%                                 | 3,06%                | 10,41                            | 11,46                      |

BIST 100 ŞİRKETLERİ DESTEK/DİRENÇ TABLOSU

| HİSSELER | DESTEKLER |          |          | REFERANS DEĞERLER |        | DİRENÇLER |          |          | ORTA NOKTA DESTEĞİNE/DİRENCİNE UZAKLIK |                      | SON 1 HAFTANIN DİP/ZİRVE NOKTASI |                           |
|----------|-----------|----------|----------|-------------------|--------|-----------|----------|----------|--|----------------------|----------------------------------|---------------------------|
|          | Destek 3  | Destek 2 | Destek 1 | Kapanış           | Pivot  | Direnç 1  | Direnç 2 | Direnç 3 | Orta Desteğe Uzaklık                   | Orta Dirence Uzaklık | Son 1 Haftanın En Düşüğü         | Son 1 Haftanın En Yüksekü |
| KCHOL    | 198,90    | 201,30   | 202,90   | 204,5             | 205,30 | 205,57    | 206,06   | 206,90   | -1,56%                                 | 0,76%                | 201,40                           | 215,10                    |
| KLRHO    | 102,19    | 102,93   | 104,27   | 105,6             | 106,43 | 107,77    | 109,93   | 110,14   | -2,53%                                 | 4,10%                | 105,10                           | 147,80                    |
| KONTR    | 8,63      | 8,96     | 9,18     | 9,4               | 9,51   | 9,57      | 9,73     | 9,93     | -4,68%                                 | 3,51%                | 9,16                             | 10,59                     |
| KRDMD    | 41,16     | 41,98    | 42,12    | 42,8              | 43,10  | 43,92     | 45,04    | 45,86    | -1,92%                                 | 5,23%                | 39,56                            | 47,00                     |
| KTLEV    | 120,33    | 122,67   | 125,73   | 128,8             | 128,07 | 131,13    | 133,47   | 136,53   | -4,76%                                 | 3,62%                | 114,40                           | 130,40                    |
| KUYAS    | 88,42     | 89,23    | 89,26    | 91,2              | 91,32  | 93,28     | 95,37    | 97,33    | -2,16%                                 | 4,57%                | 86,05                            | 93,40                     |
| MAGEN    | 65,17     | 65,38    | 66,63    | 68,1              | 67,67  | 69,13     | 70,17    | 71,63    | -4,00%                                 | 3,03%                | 61,85                            | 68,70                     |
| MAVI     | 42,89     | 42,90    | 43,11    | 43,14             | 43,43  | 43,95     | 44,30    | 44,75    | -0,56%                                 | 2,70%                | 42,92                            | 45,96                     |
| MGROS    | 689,36    | 696,00   | 710,00   | 724               | 718,50 | 732,50    | 741,00   | 755,00   | -3,87%                                 | 2,35%                | 673,94                           | 727,00                    |
| MIATK    | 44,53     | 47,23    | 47,38    | 49,94             | 48,59  | 51,29     | 52,65    | 55,35    | -5,42%                                 | 5,42%                | 45,28                            | 51,55                     |
| MPARK    | 480,17    | 486,83   | 486,96   | 493,5             | 492,17 | 498,83    | 504,17   | 510,83   | -1,35%                                 | 2,16%                | 483,50                           | 514,00                    |
| OBAMS    | 8,54      | 8,59     | 8,62     | 8,7               | 8,69   | 8,77      | 8,84     | 8,92     | -1,28%                                 | 1,61%                | 8,42                             | 8,83                      |
| ODAS     | 7,38      | 7,47     | 7,59     | 7,8               | 7,86   | 7,92      | 8,07     | 8,34     | -4,22%                                 | 3,46%                | 7,63                             | 8,49                      |
| OTKAR    | 367,17    | 369,58   | 371,17   | 372,75            | 373,58 | 375,17    | 377,58   | 379,17   | -0,85%                                 | 1,30%                | 371,25                           | 409,00                    |
| OYAKC    | 22,37     | 22,59    | 22,81    | 23,02             | 23,03  | 23,25     | 23,31    | 23,47    | -1,85%                                 | 1,28%                | 22,82                            | 24,48                     |
| PAHOL    | 1,66      | 1,68     | 1,70     | 1,71              | 1,71   | 1,73      | 1,76     | 1,78     | -1,56%                                 | 2,73%                | 1,66                             | 1,84                      |
| PASEU    | 94,43     | 99,27    | 104,93   | 110,6             | 109,77 | 110,83    | 115,43   | 120,27   | -10,25%                                | 4,37%                | 97,70                            | 122,00                    |
| PATEK    | 22,66     | 22,96    | 23,26    | 23,4              | 23,68  | 24,12     | 24,54    | 24,84    | -1,88%                                 | 4,86%                | 23,02                            | 28,38                     |
| PETKM    | 25,29     | 25,51    | 25,75    | 26,2              | 26,27  | 26,73     | 27,25    | 27,71    | -2,62%                                 | 4,02%                | 23,86                            | 28,06                     |
| PGSUS    | 175,03    | 176,47   | 177,43   | 178,4             | 178,87 | 179,83    | 181,27   | 181,68   | -1,08%                                 | 1,61%                | 177,00                           | 188,10                    |
| PSGYO    | 3,35      | 3,37     | 3,40     | 3,45              | 3,48   | 3,53      | 3,61     | 3,66     | -2,36%                                 | 4,64%                | 3,13                             | 3,57                      |
| QUAGR    | 3,46      | 3,56     | 3,61     | 3,66              | 3,71   | 3,76      | 3,82     | 3,85     | -2,73%                                 | 4,31%                | 3,66                             | 4,14                      |
| RALYH    | 257,92    | 274,83   | 283,67   | 292,5             | 300,58 | 309,42    | 326,33   | 335,17   | -6,04%                                 | 11,57%               | 291,75                           | 401,75                    |
| REEDR    | 7,43      | 7,49     | 7,60     | 7,71              | 7,70   | 7,76      | 7,81     | 7,82     | -2,85%                                 | 1,30%                | 7,55                             | 8,64                      |
| SAHOL    | 94,71     | 94,95    | 95,69    | 95,85             | 96,20  | 97,10     | 97,18    | 98,05    | -0,94%                                 | 1,39%                | 94,65                            | 101,60                    |
| SARKY    | 30,35     | 30,72    | 32,29    | 34,22             | 33,25  | 35,19     | 36,15    | 38,09    | -10,22%                                | 5,65%                | 27,68                            | 34,22                     |
| SASA     | 2,76      | 2,82     | 2,91     | 3,01              | 2,97   | 3,04      | 3,06     | 3,12     | -6,42%                                 | 1,77%                | 2,87                             | 3,69                      |
| SISE     | 48,19     | 48,42    | 48,76    | 49,02             | 49,77  | 50,51     | 50,60    | 52,18    | -1,23%                                 | 3,22%                | 48,94                            | 54,10                     |
| SKBNK    | 13,20     | 13,88    | 13,95    | 14,75             | 14,48  | 15,27     | 15,80    | 16,59    | -5,93%                                 | 7,10%                | 13,40                            | 15,00                     |
| SOKM     | 52,15     | 52,81    | 53,03    | 53,25             | 53,05  | 54,15     | 55,05    | 56,15    | -0,82%                                 | 3,38%                | 51,30                            | 54,00                     |
| TABGD    | 272,25    | 274,33   | 279,07   | 282,5             | 280,67 | 288,83    | 295,17   | 303,33   | -2,89%                                 | 4,48%                | 272,50                           | 292,25                    |
| TAVHL    | 261,67    | 264,58   | 265,99   | 267,5             | 267,67 | 270,58    | 273,67   | 276,58   | -1,09%                                 | 2,31%                | 264,00                           | 290,00                    |
| TCELL    | 112,17    | 113,03   | 113,77   | 114,5             | 114,63 | 115,37    | 115,49   | 115,96   | -1,28%                                 | 0,86%                | 113,60                           | 123,40                    |
| THYAO    | 303,25    | 303,64   | 304,50   | 305,75            | 306,50 | 307,75    | 308,18   | 309,75   | -0,69%                                 | 0,79%                | 304,00                           | 314,75                    |
| TKFEN    | 137,90    | 140,00   | 142,10   | 144,2             | 146,20 | 144,34    | 148,30   | 150,06   | -2,91%                                 | 2,84%                | 142,80                           | 159,90                    |
| TOASO    | 300,43    | 303,83   | 303,95   | 310,5             | 308,92 | 313,25    | 315,58   | 320,67   | -2,15%                                 | 1,64%                | 300,25                           | 323,00                    |
| TRALT    | 45,56     | 46,14    | 46,25    | 46,72             | 46,94  | 47,52     | 48,10    | 48,32    | -1,24%                                 | 2,96%                | 42,90                            | 48,06                     |
| TRENJ    | 88,87     | 90,43    | 91,37    | 92,3              | 92,93  | 92,49     | 93,40    | 93,87    | -2,02%                                 | 1,19%                | 91,40                            | 97,35                     |
| TRMET    | 115,33    | 119,07   | 121,03   | 123               | 124,77 | 123,89    | 124,61   | 126,73   | -3,20%                                 | 1,31%                | 121,60                           | 141,50                    |
| TSKB     | 11,99     | 12,06    | 12,15    | 12,16             | 12,12  | 12,23     | 12,24    | 12,28    | -0,86%                                 | 0,64%                | 11,91                            | 12,63                     |
| TTKOM    | 62,25     | 62,89    | 62,95    | 63,65             | 64,10  | 64,05     | 64,08    | 64,80    | -1,19%                                 | 0,68%                | 63,40                            | 68,00                     |
| TUKAS    | 2,61      | 2,63     | 2,65     | 2,66              | 2,67   | 2,69      | 2,73     | 2,75     | -1,00%                                 | 2,51%                | 2,58                             | 2,87                      |
| TUPRS    | 246,25    | 248,50   | 251,00   | 253,5             | 253,25 | 255,15    | 255,75   | 258,00   | -1,97%                                 | 0,89%                | 250,00                           | 264,25                    |
| TUREX    | 8,38      | 8,51     | 8,63     | 8,74              | 8,76   | 8,83      | 8,88     | 8,91     | -2,59%                                 | 1,56%                | 8,59                             | 9,99                      |
| TURSG    | 14,34     | 14,51    | 14,54    | 14,75             | 14,69  | 14,89     | 15,04    | 15,24    | -1,63%                                 | 1,94%                | 14,12                            | 14,87                     |
| ULKER    | 125,08    | 125,93   | 126,38   | 127,1             | 126,57 | 127,73    | 128,37   | 128,69   | -0,92%                                 | 1,00%                | 124,50                           | 130,80                    |
| VAKBN    | 31,41     | 31,73    | 31,96    | 32,06             | 32,19  | 32,06     | 32,51    | 32,70    | -1,02%                                 | 1,41%                | 31,44                            | 32,80                     |
| VESTL    | 28,70     | 28,91    | 29,02    | 29,22             | 29,29  | 29,51     | 29,61    | 29,99    | -1,07%                                 | 1,32%                | 28,38                            | 30,72                     |
| YKBNK    | 37,31     | 37,60    | 37,79    | 37,82             | 37,79  | 38,29     | 38,37    | 38,77    | -0,58%                                 | 1,45%                | 37,18                            | 39,92                     |
| ZOREN    | 3,18      | 3,24     | 3,27     | 3,29              | 3,28   | 3,29      | 3,34     | 3,38     | -1,62%                                 | 1,42%                | 3,16                             | 3,48                      |

## Yabancı Payındaki Değişimler

Belli varsayımlarla BIST-100 hisselerinin yabancı payları aşağıdaki tablolarda paylaşılmıştır. Resmi veri olmadığı için hata payı vardır. Yabancı paylarındaki değişim doğrudan bir hisseye yatırım kriteri olarak baz alınmamalıdır. Bir şirkete yatırım için sektördeki gelişmeler, ortaklık yapısı ve finansal görünümü incelenmeli bu taraftaki kriterler baz alınmalıdır.

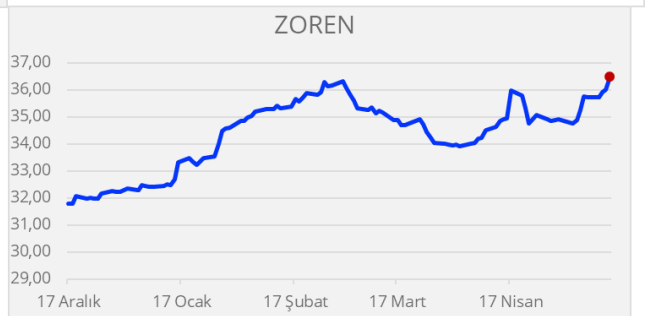
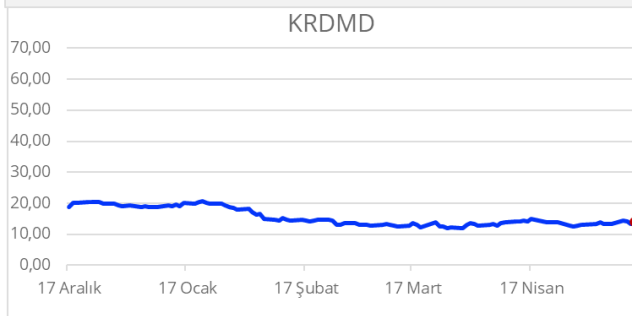
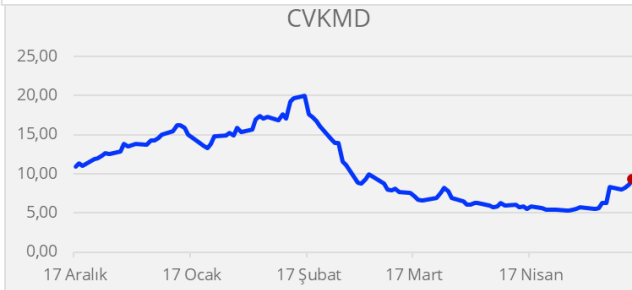
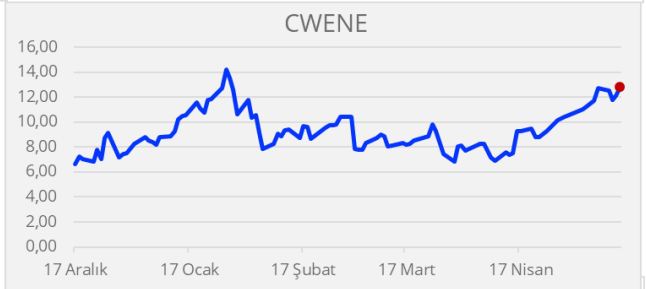
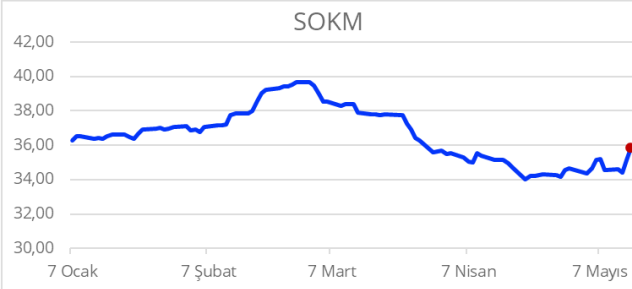
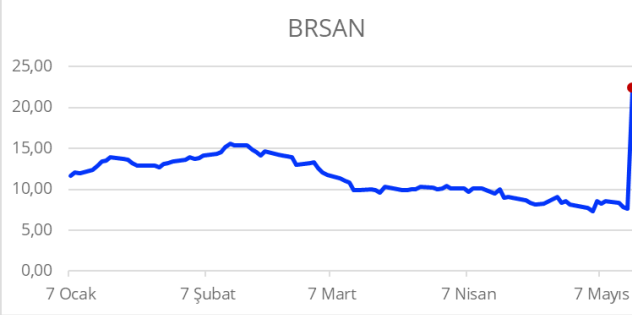
| Yabancı Payındaki Değişimler |                |               |              |        |                |               |              |
|------------------------------|----------------|---------------|--------------|--------|----------------|---------------|--------------|
| Günlük                       |                |               |              |        |                |               |              |
| Hisse                        | Oran Fark Puan | Son Yab. Oran | Fiyat Fark % | Hisse  | Oran Fark Puan | Son Yab. Oran | Fiyat Fark % |
| BRSAN                        | 14,82          | 22,41         | 2,89%        | PASEU  | -1,92          | 9,67          | 1,56%        |
| MIATK                        | 1,92           | 7,61          | 10,00%       | PSGYO  | -1,25          | 7,55          | -1,43%       |
| IZENR                        | 1,54           | 13,14         | -1,07%       | BALUSU | -1,09          | 8,97          | 2,67%        |
| PAHOL                        | 0,74           | 6,59          | 2,40%        | GENIL  | -0,90          | 17,88         | -0,67%       |
| SOKM                         | 0,73           | 35,86         | 2,80%        | SASA   | -0,87          | 26,79         | 3,44%        |
| CWENE                        | 0,64           | 12,76         | 2,92%        | HEKTS  | -0,67          | 12,53         | 1,97%        |
| CVKMD                        | 0,58           | 9,25          | 6,88%        | TTKOM  | -0,64          | 52,18         | -1,70%       |
| GESAN                        | 0,56           | 14,66         | 6,26%        | PATEK  | -0,59          | 4,74          | 1,30%        |
| KRDMD                        | 0,55           | 13,89         | 0,09%        | SISE   | -0,59          | 12,43         | -2,93%       |
| ZOREN                        | 0,49           | 36,49         | 0,61%        | AKBNK  | -0,45          | 54,20         | -4,09%       |
| Haftalık                     |                |               |              |        |                |               |              |
| Hisse                        | Oran Fark Puan | Son Yab. Oran | Fiyat Fark % | Hisse  | Oran Fark Puan | Son Yab. Oran | Fiyat Fark % |
| BRSAN                        | 14,19          | 22,41         | -13,86%      | EFOR   | -4,41          | 20,35         | 0,32%        |
| SASA                         | 6,61           | 26,79         | -9,61%       | BALUSU | -4,20          | 8,97          | -1,95%       |
| GENIL                        | 4,57           | 17,88         | 3,73%        | EUREN  | -2,97          | 6,62          | -0,59%       |
| CVKMD                        | 3,01           | 9,25          | 16,87%       | GLRMK  | -2,43          | 12,47         | -1,93%       |
| ASTOR                        | 1,83           | 74,02         | 4,44%        | ECILC  | -1,76          | 7,04          | -0,46%       |
| PETKM                        | 1,69           | 14,05         | 10,27%       | DSTKF  | -1,69          | 9,13          | -29,26%      |
| MIATK                        | 1,59           | 7,61          | 4,30%        | FROTO  | -1,49          | 35,95         | -5,51%       |
| MGROS                        | 1,40           | 43,29         | 5,03%        | IZENR  | -1,17          | 13,14         | 3,26%        |
| TRALT                        | 1,26           | 29,74         | 7,75%        | GRTHO  | -1,13          | 12,24         | -3,19%       |
| EUPWR                        | 1,09           | 22,80         | 7,82%        | GSRAY  | -1,07          | 0,90          | -5,83%       |

| Yabancı Payındaki Değişimler |                |               |              |       |                |               |              |
|------------------------------|----------------|---------------|--------------|-------|----------------|---------------|--------------|
| Aylık                        |                |               |              |       |                |               |              |
| Hisse                        | Oran Fark Puan | Son Yab. Oran | Fiyat Fark % | Hisse | Oran Fark Puan | Son Yab. Oran | Fiyat Fark % |
| BRSAN                        | 12,29          | 22,41         | -5,98%       | EFOR  | -11,37         | 20,35         | 103,27%      |
| ASTOR                        | 12,03          | 74,02         | 64,46%       | GRTHO | -7,06          | 12,24         | -8,83%       |
| EUPWR                        | 10,15          | 22,80         | 46,13%       | TRALT | -6,31          | 29,74         | 2,23%        |
| GENIL                        | 7,00           | 17,88         | -14,66%      | PASEU | -6,11          | 9,67          | -8,44%       |
| CWENE                        | 5,84           | 12,76         | 13,72%       | BALSU | -5,15          | 8,97          | -1,22%       |
| GESAN                        | 4,95           | 14,66         | 28,49%       | FROTO | -3,74          | 35,95         | -11,92%      |
| ALTNY                        | 4,28           | 9,86          | 8,90%        | TAVHL | -3,34          | 70,41         | -19,00%      |
| MGROS                        | 4,27           | 43,29         | 12,31%       | FENER | -2,83          | 5,02          | 12,99%       |
| ENJSA                        | 3,48           | 33,75         | -4,53%       | AKBNK | -2,49          | 54,20         | -7,78%       |
| CVKMD                        | 3,31           | 9,25          | 21,31%       | EUREN | -2,48          | 6,62          | -2,31%       |
| Yılbaşından Bugüne           |                |               |              |       |                |               |              |
| Hisse                        | Oran Fark Puan | Son Yab. Oran | Fiyat Fark % | Hisse | Oran Fark Puan | Son Yab. Oran | Fiyat Fark % |
| ASTOR                        | 27,12          | 74,02         | 186,57%      | PASEU | -10,87         | 9,67          | -18,38%      |
| SASA                         | 16,38          | 26,79         | 8,27%        | OTKAR | -9,73          | 11,00         | -23,30%      |
| EUPWR                        | 12,81          | 22,80         | 95,58%       | PGSUS | -9,22          | 11,58         | -6,94%       |
| MAVI                         | 10,68          | 44,84         | 3,00%        | GRTHO | -7,63          | 12,24         | -15,65%      |
| BRSAN                        | 10,19          | 22,41         | -3,69%       | KRDMD | -5,29          | 13,89         | 69,44%       |
| MGROS                        | 10,18          | 43,29         | 39,64%       | TRALT | -5,28          | 29,74         | 14,01%       |
| TABGD                        | 9,87           | 50,67         | 35,10%       | BALSU | -4,92          | 8,97          | -15,44%      |
| ENJSA                        | 8,25           | 33,75         | 36,27%       | CVKMD | -4,29          | 9,25          | 64,40%       |
| KCHOL                        | 7,22           | 47,78         | 25,68%       | QUAGR | -4,26          | 6,25          | 28,42%       |
| PSGYO                        | 6,34           | 7,55          | 38,55%       | SAHOL | -3,73          | 33,83         | 15,60%       |

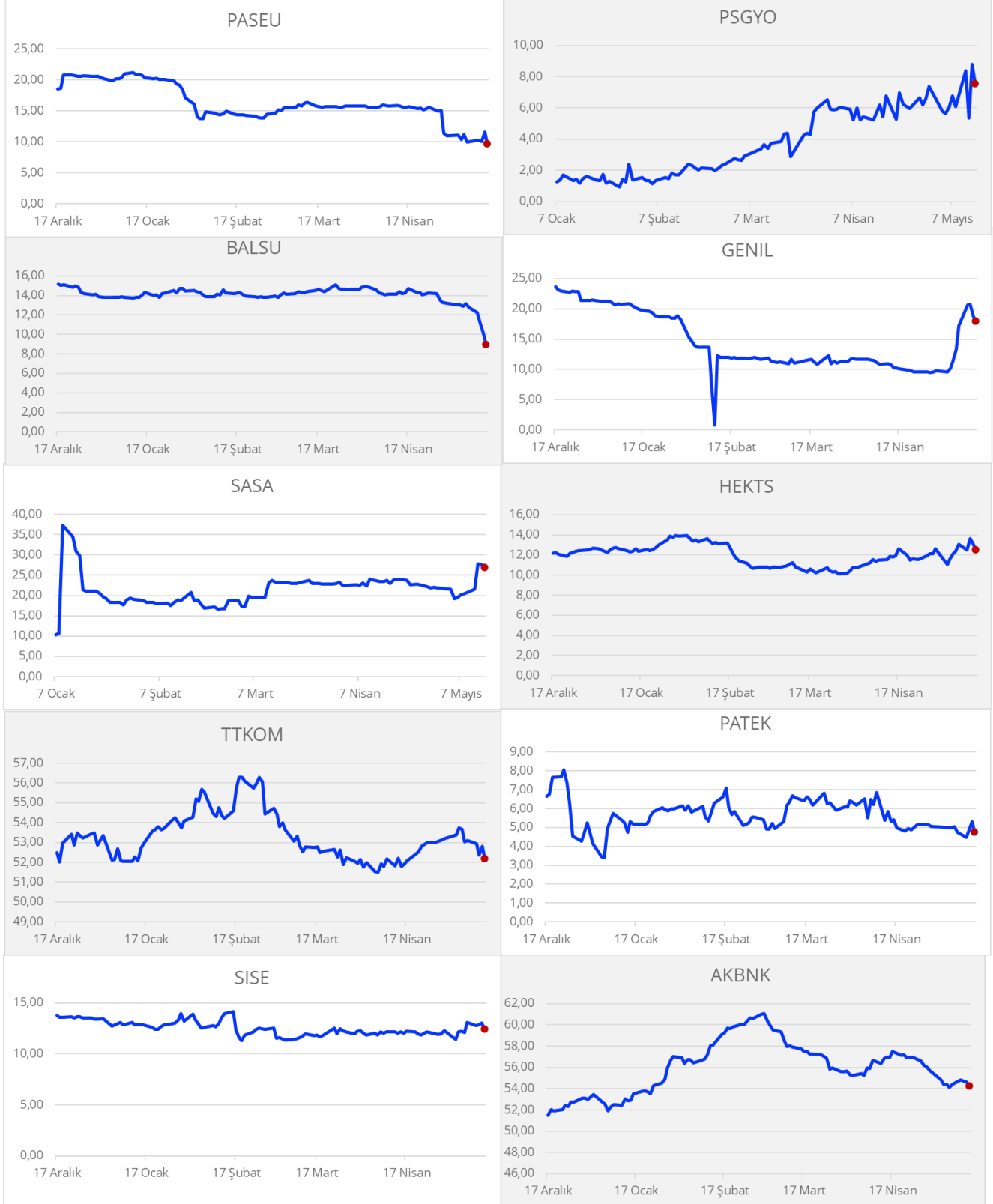
\*Bu yıl halka arz edilen ve BIST 100 endeksine dahil olan şirketlerin yılbaşından bugüne yabancı payı değişimi ve getiri oranı, şirketlerin halka arz tarihi ve halka arz fiyatı baz alınarak hesaplanmıştır.

\*Günlük bazda yabancı payı en çok yükselen ve düşen hisselerin grafikleri aşağıdaki sayfalarda yer almaktadır.

Günlük Bazda Yabancı Payı En Çok Artanlar



Günlük Bazda Yabancı Payı En Çok Azalanlar





#### Gedik Yatırım Menkul Değerler A.Ş. - Yatırım Danışmanlığı Birimi

E-Posta : gyd@gedik.com

Adres : Altayçeşme Mahallesi Çamlı Sokak Pasco Plaza No :21 İç Kapı No :45 Kat: 10-11,12, 34843 Maltepe/İstanbul

Tel : (0216) 453 00 53

#### Yatırım Danışmanlığı Birimi

|                    |                  |                        |
|--------------------|------------------|------------------------|
| Eda KARADAĞ        | Müdür Yardımcısı | eda.karadag@gedik.com  |
| Onurcan BAL        | Müdür Yardımcısı | onurcan.bal@gedik.com  |
| Ceren TABAN        | Yönetmen         | ceren.taban@gedik.com  |
| Yılmaz ALTUN       | Kıdemli Uzman    | yilmaz.altun@gedik.com |
| Elif KAYA          | Uzman            | elif.kaya@gedik.com    |
| Mehmet Bilal GÜNEY | Uzman Yardımcısı | mehmet.guney@gedik.com |

#### YASAL UYARI

Burada yer alan bilgiler Gedik Yatırım tarafından bilgilendirme amacıyla hazırlanmıştır. Yatırım sinyali, bilgi, yorum ve tavsiyeleri yatırım danışmanlığı kapsamında değildir. Yatırım danışmanlığı hizmeti; aracı kurumlar, portföy yönetim şirketleri, mevduat kabul etmeyen bankalar ile müşteri arasında imzalanacak yatırım danışmanlığı sözleşmesi çerçevesinde sunulmaktadır. Burada yer alan sinyal, yorum ve tavsiyeler, herhangi bir yatırım aracının alım satım önerisi ya da getiri vaadi olarak yorumlanmamalıdır. Bu görüşler mali durumunuz ile risk ve getiri tercihlerinize uygun olmayabilir ve sadece burada yer alan bilgilere ve sinyallere dayanarak yatırım kararı verilmesi beklentilerinize uygun sonuçlar doğurmayabilir. Burada yer alan sinyaller, fiyatlar, veriler ve bilgilerin tam ve doğru olduğu garanti edilemez; içerik, haber verilmeksizin değiştirilebilir. Tüm sinyal ve veriler, Gedik Yatırım tarafından güvenilir olduğuna inanılan kaynaklardan alınmıştır. Bu sinyal ve kaynakların kullanılması nedeni ile ortaya çıkabilecek hatalardan ve zararlardan Gedik Yatırım sorumlu değildir.