

## Piyasa Gündemi

## ABD

Orta Doğu'daki çatışmanın sona erebileceğine yönelik artan iyimserlik, küresel piyasalarda güçlü bir risk iştahı toparlanmasını beraberinde getirirken, özellikle Asya borsalarında son bir yılın en sert yükselişi görüldü. Bölge endeksleri %4,4 primle son 17 yılın en kötü ayının ardından hızlı bir toparlanma sergilerken bu iyimserlik Wall Street'e de yansdı ve Avrupa vadeli endeksleri yaklaşık %1,9 yükseldi. ABD Başkanı Donald Trump'ın savaşın 2-3 hafta içinde sona erebileceğine yönelik açıklamaları, enerji arzındaki risklerin azalabileceği beklentisini güçlendirerek tahvil piyasasında alımları hızlandırırken dolar endeksi geri çekildi; buna karşın Hürmüz Boğazı'na ilişkin belirsizlik devam ettiği için Brent petrol fiyatları yeniden 105 dolar seviyesine yakın seyrederek temkinli görünümünü korudu. Güvenli liman talebinin dengelenmesiyle altın yükselişini sürdürse de mart ayındaki sert düşüşün etkisi hissedilirken, teknoloji hisseleri öncülüğünde Asya'da geniş tabanlı alımlar dikkat çekti ve yarı iletken hisselerinde çift haneli yükselişler görüldü.

Bununla birlikte piyasalardaki fiyatlamanın büyük ölçüde savaşın biteceği senaryosunu satın aldığı görülürken, hem askeri tarafta ABD'nin bölgeye ek güç sevkıyatı yapması hem de İran tarafının anlaşma için şartlar öne sürmesi belirsizliği canlı tutuyor. Bu durum kısa vadede iyimserliği desteklese de orta vadede haber akışına bağlı yüksek volatilitenin devam edebileceğine işaret ediyor. Özellikle enerji fiyatlarının halen yüksek seviyelerde kalması, merkez bankalarının enflasyon görünümü üzerindeki baskıyı nasıl yöneteceği sorusunu gündeme getirirken, ay sonuna doğru açıklanacak şirket bilançolarının bu jeopolitik şokun büyüme üzerindeki etkisini ne ölçüde yansıttığı yakından izlenecek. Genel resimde piyasalar güçlü bir rahatlatma rallisi içinde olsa da, Hürmüz Boğazı'nın statüsü ve jeopolitik risklerin tamamen ortadan kalkmamış olması nedeniyle mevcut yükselişin kırılgan bir zeminde ilerlediği görülüyor.

## Euro Bölgesi

Avrupa borsaları, küresel piyasalardaki risk iştahındaki toparlanmanın etkisiyle yeni güne pozitif bir başlangıç yapmaya hazırlanırken, özellikle Donald Trump'ın İran'daki askeri operasyonların 2-3 hafta içinde sona erebileceğine yönelik açıklamaları yatırımcı algısını destekledi ve vadeli endekslerde güçlü yükselişler görüldü; Euro Stoxx 50 ve Stoxx 600 vadeli kontratları sırasıyla %2 ve %1,6 prim yaptı. Ancak bu iyimserliğe rağmen çatışmanın zamanlamasına ilişkin belirsizliklerin sürmesi ve Hürmüz Boğazı'nın kapalı kalmaya devam etmesi, enerji arzı kaynaklı riskleri canlı tutarak piyasalarda temkinli duruşun tamamen ortadan kalkmasını engelliyor. Nitekim 28 Şubat'ta başlayan çatışma sürecinden bu yana Stoxx Europe 600 endeksinin mart ayında %8 gerileyerek 2022'den bu yana en sert aylık kaybını yaşaması, Avrupa piyasalarının jeopolitik gelişmelere karşı hassasiyetini ortaya koyarken, bugün açıklanacak nihai imalat PMI verileri bölge ekonomisinin bu süreçten ne ölçüde etkilendiğine dair önemli sinyaller verecek.

## Türkiye

Dün kurda düşük volatilitede yataya yakın seyirler takip edildi. Yurt içinde işsizlik oranı şubat ayında 0,03 puanlık artışla yüzde 8,5'e yükseldi. Dış ticaret açığı ise şubatta 9,03 milyar dolar oldu. ABD tarafında JOLT açık iş sayısı şubat ayında 6,882 bin beklentilerin hafif altında kalırken, tüketici güven endeksi ise mart ayında 91,8 ile beklentileri aştı. Dün dolar endeksi ve ABD 10 yıllık tahvil faizlerinde düşüş eğilimleri kaydedildi. Piyasalarda Ortadoğu'daki savaş yakından takip edilirken, dün İran Cumhurbaşkanı Pezeşkiyan'ın güvenceler sağlanırsa savaşı bitirmek için gerekli iradelerinin olduğunu bildirmesi bir miktar stresi yatıştırdı. Bugün yurt içinde İSO imalat PMI, ABD'de ise ADP özel sektör istihdamı değişimi, perakende satışlar ve ISM imalat PMI verileri izlenecek. Dolar/TL, bu sabah saat 08:00 itibarıyla 44,48 civarında bulunuyor.

## Bugün Açıklanacak Önemli Veriler

Saat	Ülke	Açıklanacak Veriler	Beklenti	Önceki
15:15	USD	ADP Tarım Dışı İstihdam (Mar)	41K	63K
15:30	USD	Perakende Satışlar (Aylık) (Şub )	0,50%	-0,20%
15:30	USD	Çekirdek Perakende Satışlar (Aylık) (Şub )	0,30%	0,00%
16:05	USD	St. Louis Fed Başkanı Musalem'in Konuşması		
16:10	USD	Fed Yönetim Kurulu Üyesi Barr'ın Konuşması		
17:00	USD	ISM İmalat Satın Alma Müdürleri Endeksi (PMI) (Mar)	52,3	52,4
17:00	USD	ISM İmalat Fiyatları (Mar)	74	70,5
17:30	USD	ABD Enerji Bilgi Dairesi Ham Petrol Stokları	-1,300M	6,926M

## EUR/USD

Euro, Donald Trump'ın İran'dan çekilme açıklamaları sonrası güçlenerek 1.16 seviyesine yaklaşırken, mart ayındaki sert düşüşünü kısmen telafi etti. Buna rağmen Hürmüz Boğazı krizi ve enerji arzındaki aksaklıklar devam ederek enflasyon baskılarını artırıyor. Bu belirsizlik ortamı, European Central Bank için faiz beklentilerinin aşağı yönlü revize edilmesine neden oldu. Gün içi teknik seviyeler olarak;

**Destekler:** 1,1478 – 1,1404 – 1,1362

**Dirençler:** 1,1594 – 1,1637 – 1,1711



## GBP/USD

İngiliz sterlini, Donald Trump'ın İran'dan çıkış sinyalleri sonrası toparlanarak 1.33 seviyesine yaklaşırken mart ayındaki sert kayıplarını kısmen telafi etti. Ancak Hürmüz Boğazı'ndaki kriz ve yükselen enerji fiyatları enflasyon baskılarını canlı tutmaya devam ediyor. Bu görünüm, Bank of England için faiz beklentilerinin aşağı yönlü revize edilmesine yol açtı. Gün içi teknik seviyeler olarak;

**Destekler:** 1,3272 -1,3215 – 1,3167

**Dirençler:** 1,3320 – 1,33,72 – 1,3412

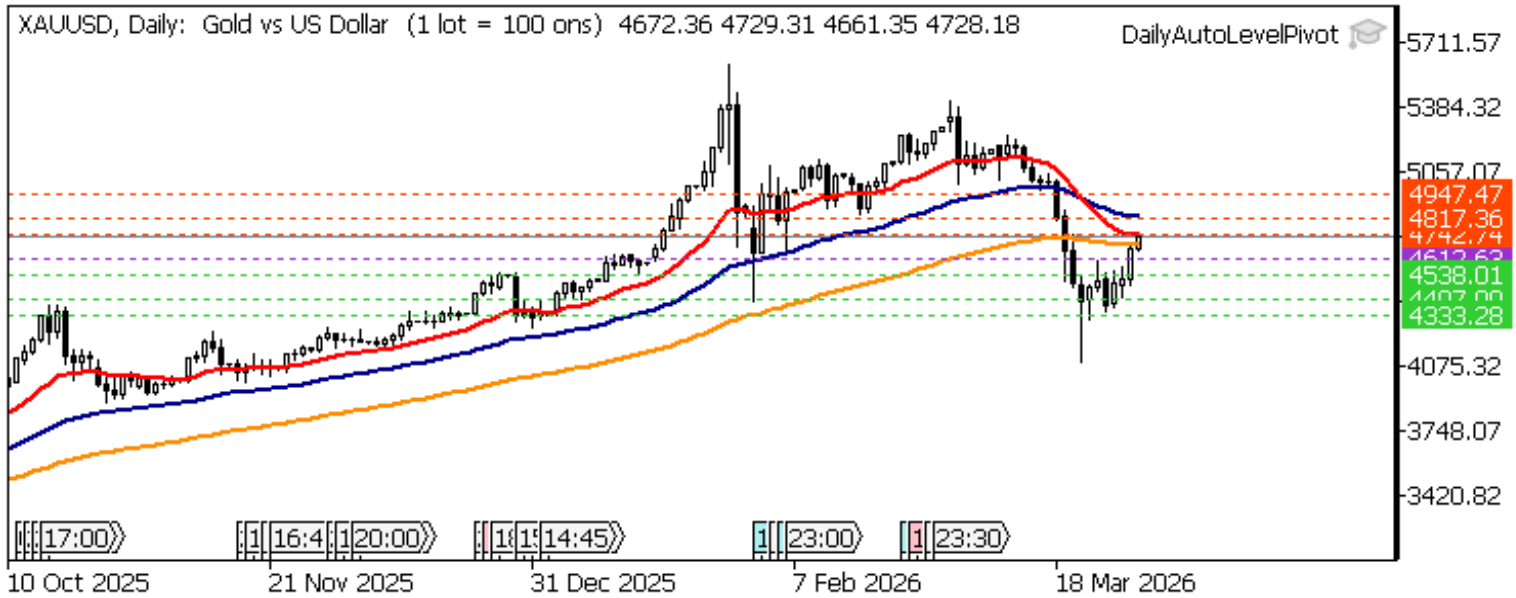


## XAU/USD

Altın fiyatları Orta Doğu'da gerilimin azalabileceğine yönelik beklentilerle 4.700 dolar seviyesine yükselirken, Donald Trump ve Masoud Pezeshkian'dan gelen açıklamalar piyasada temkinli iyimserlik yarattı. Ancak azalan güvenli liman talebi, güçlü dolar ve yüksek tahvil faizleri altındaki yükselişi sınırladı. Mart ayında sert düşüş yaşayan altın, yönünü belirlemek için Federal Reserve sinyalleri ve ABD verilerine odaklanmış durumda. Gün içi teknik seviyeler olarak;

**Destekler:** 4612 – 4538 – 4407

**Dirençler:** 4742 – 4817 – 4947

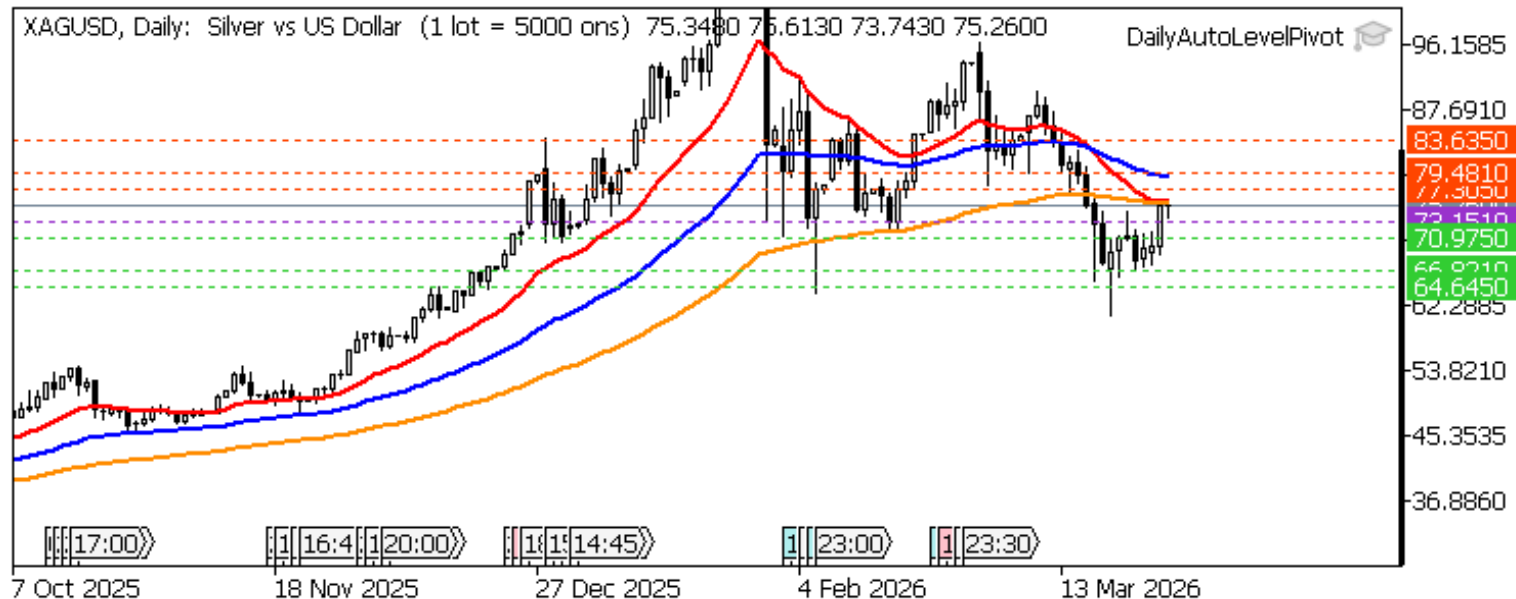


## XAG/USD

Gümüş fiyatları Nisan'ın ilk işlem gününde 74 dolar seviyesine gerileyerek mart ayındaki %20'yi aşan sert satışların ardından düşüşünü sürdürdü ve zirvesine göre yaklaşık %40 aşağıda kalmaya devam etti. Artan enflasyon baskıları ve şahinleşen politika beklentileriyle piyasa, 2026 için faiz indirimi öngörülerini tamamen terk ederken yönünü yeniden fiyatlıyor. Öte yandan Donald Trump ve Masoud Pezeshkian'dan gelen açıklamalar kısa vadede jeopolitik tansiyonu düşürerek piyasalarda sınırlı bir toparlanma yarattı. Gün içi teknik seviyeler olarak;

**Destekler:** 73,15 – 70,97 – 66,82

**Dirençler:** 77,30 – 79,48 – 83,63

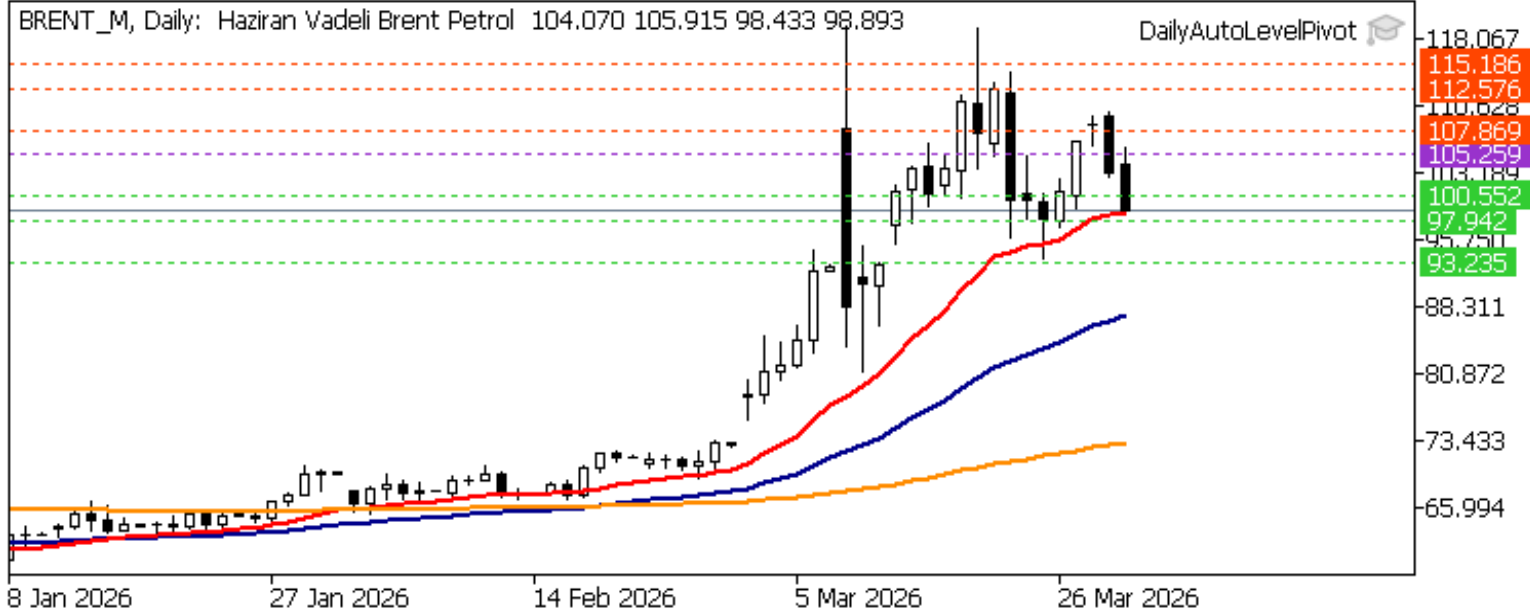


## Brent Petrol

Brent petrol fiyatları Nisan'ın ilk işlem gününde %3'ten fazla düşerek 100 doların altına gerilerken, Orta Doğu'da gerilimin azalabileceğine yönelik beklentiler fiyatlar üzerinde baskı yarattı. Donald Trump'ın İran'dan çekilme sinyalleri ve olası anlaşma ihtimali piyasayı rahatlatırsa da, bölgeye ek asker sevkiyatı ve enerji altyapılarına yönelik saldırılar belirsizliği yüksek tutuyor. Ayrıca ABD ham petrol stoklarındaki güçlü artış da arz fazlası endişelerini artırarak fiyatları aşağı yönlü destekledi. Gün içi teknik seviyeler olarak;

**Destekler:** 97,94 – 93,23 – 90,00

**Dirençler:** 100,555 – 105,25 – 107,86

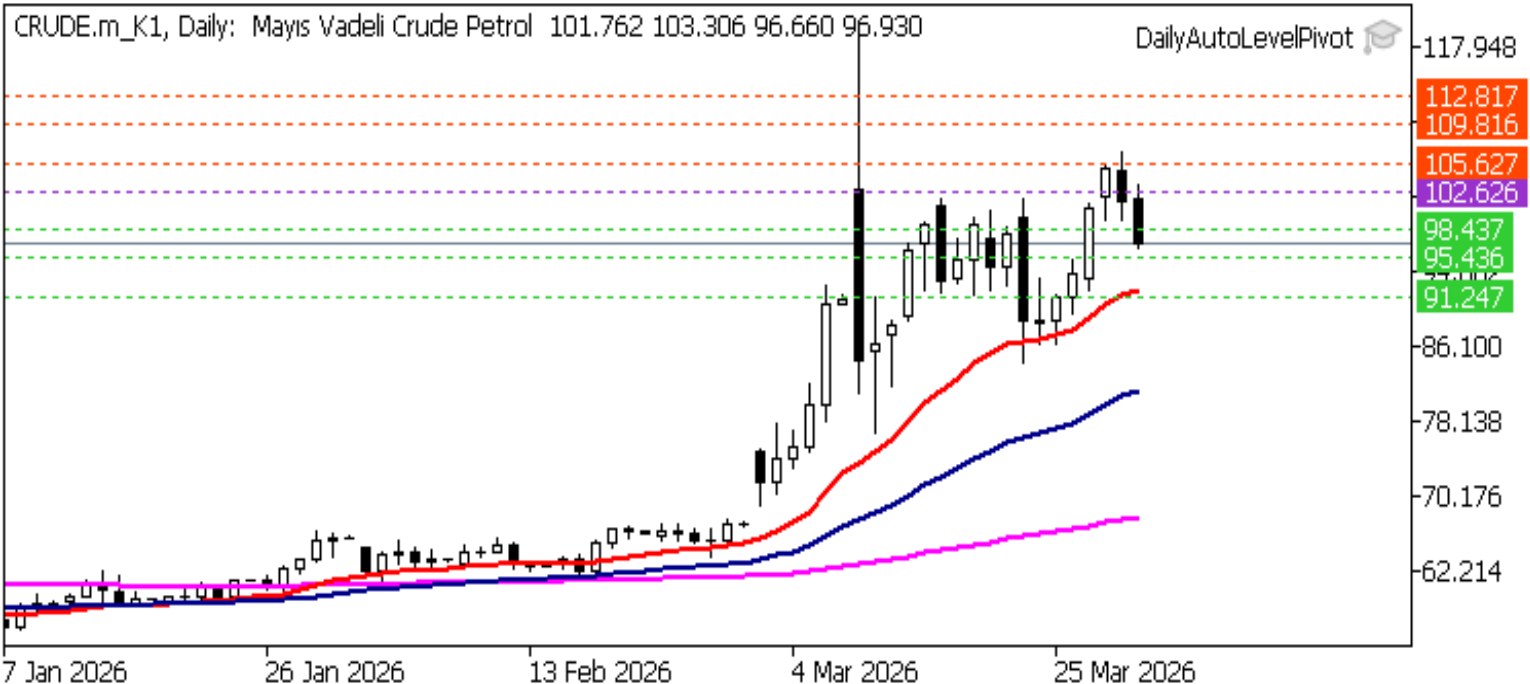


## Crude Petrol

WTI petrol fiyatları Nisan'ın ilk işlem gününde %3'ten fazla düşerek 100 doların altına gerilerken, Orta Doğu'da gerilimin azalabileceğine yönelik beklentiler satış baskısı yarattı. Donald Trump'ın İran'dan çekilme sinyalleri piyasayı desteklese de, bölgeye ek asker sevkiyatı ve enerji altyapılarına yönelik saldırılar temkinli görünümün sürmesine neden oluyor. ABD ham petrol stoklarındaki güçlü artış da arz fazlası endişelerini artırarak fiyatlar üzerinde aşağı yönlü baskıyı güçlendirdi. Gün içi teknik seviyeler olarak;

**Destekler:** 95,43- 91,24 – 88,20

**Dirençler:** 98,43 – 102,62 – 105,62

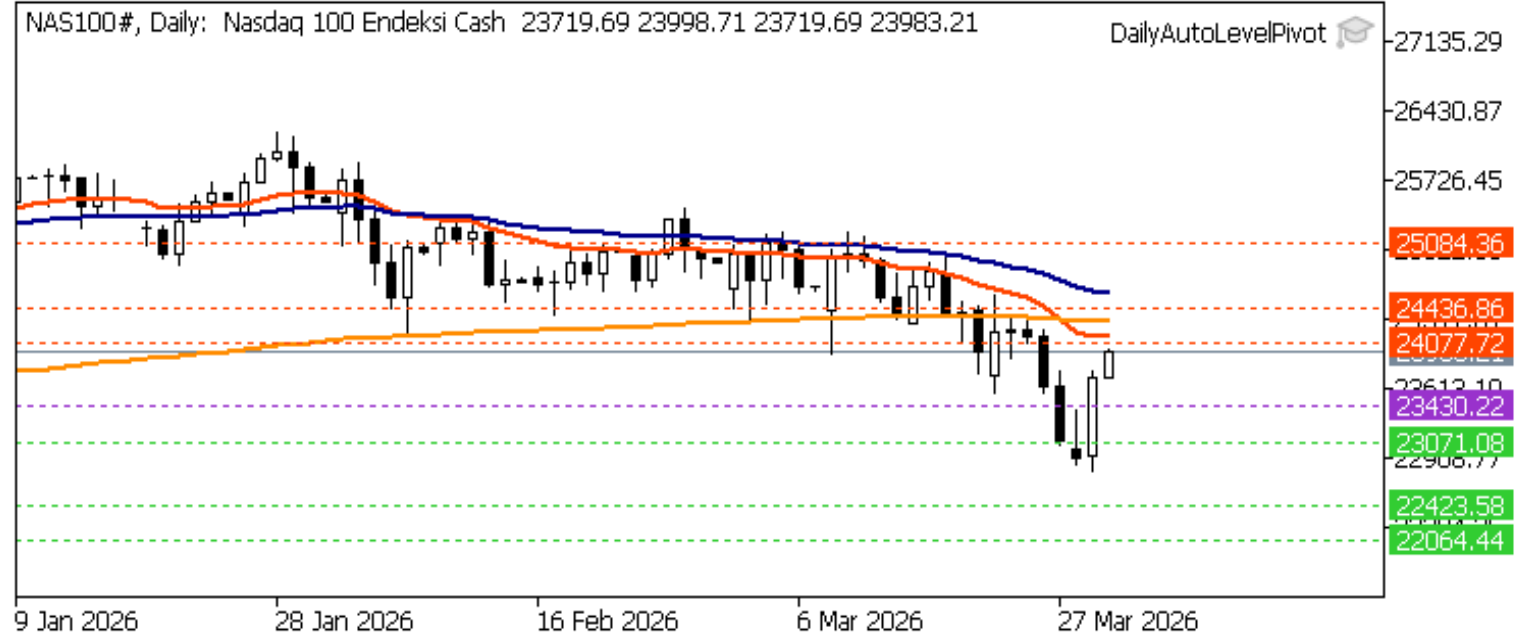


## Nasdaq Yakın Vade

Nasdaq öncülüğünde ABD vadeli endeksleri yükselirken, teknoloji hisselerindeki güçlü alımlar piyasadaki iyimserliği destekledi. Özellikle Marvell Technology ve Meta Platforms hisselerindeki sert yükseliş Nasdaq tarafındaki momentumun ana sürükleyicisi oldu. Donald Trump'ın İran açıklamaları ise risk iştahını destekleyen temel unsur olarak öne çıkıyor. Gün içi teknik seviyeler olarak;

**Destekler:** 23430 – 23071 - 22423

**Dirençler:** 24077 – 24436 - 25084

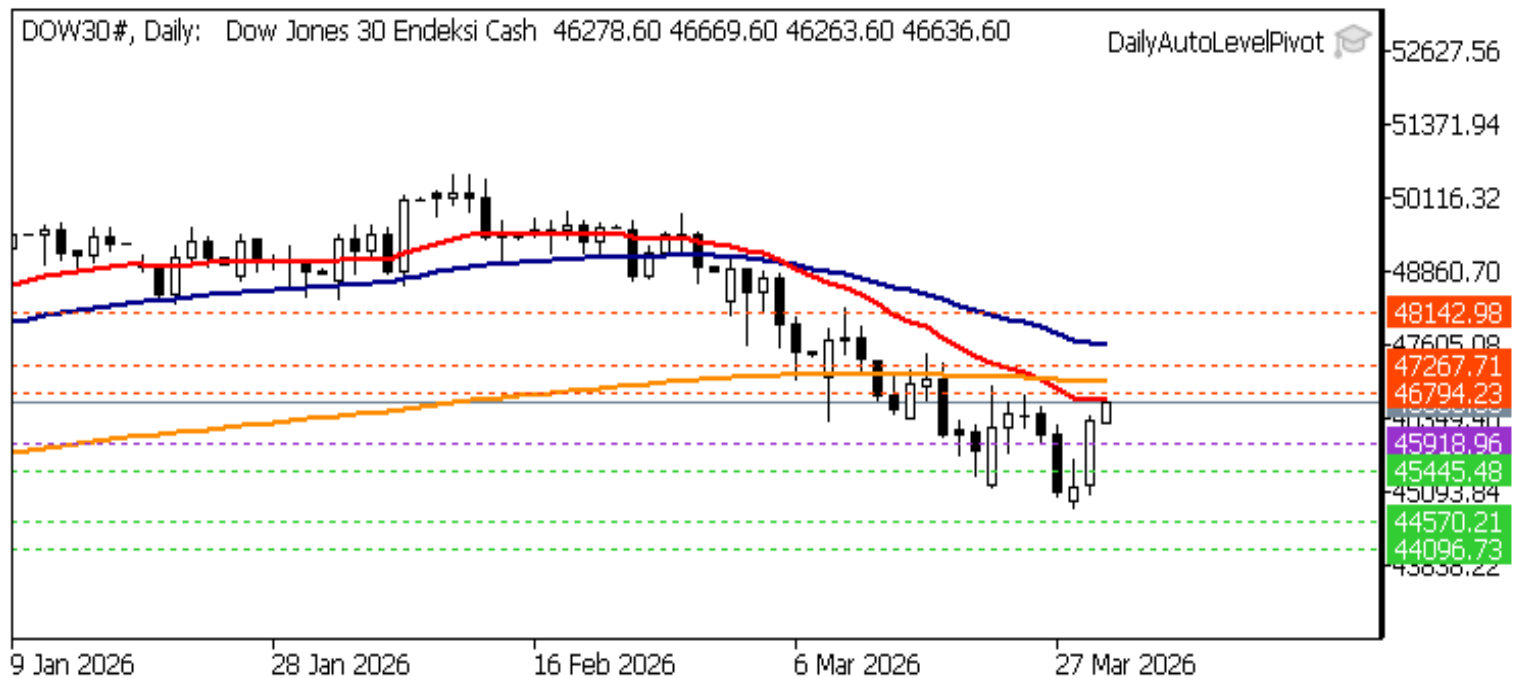


## Dow Jones Yakın Vade

Dow Jones öncülüğünde ABD vadeli endeksleri yükselirken, piyasalar Donald Trump'ın İran'a ilişkin yapacağı açıklamayı bekliyor. Teknoloji hisseleri güçlü kalsa da, Dow tarafında daha dengeli ve geniş tabanlı bir iyimserlik dikkat çekiyor. Jeopolitik tansiyonun düşebileceği beklentisi genel risk iştahını desteklemeye devam ediyor. Gün içi teknik seviyeler olarak;

**Destekler:** 45918 – 45445 - 44570

**Dirençler:** 46794 – 47267 - 48142



**Gedik Yatırım Menkul Değerler A.Ş. - Gedik Forex Birimi**

E-Posta : forex@gedik.com

Adres : Altayçeşme Mahallesi Çamlı Sokak Pasco Plaza No :21 İç Kapı No :45 Kat: 10-11,12, 34843 Maltepe/İstanbul  
Tel : (0216) 453 01 20**Forex Satış Birimi**

Mehmet Karakavuk	Müdür	(Dahili - 1921)	mehmet.karakavuk@gedik.com
Kaan Can	Yatırım Uzmanı	(Dahili - 1266)	kaan.can@gedik.com
Şahin Gülçen	Yatırım Uzmanı	(Dahili - 1320)	sahin.gulcen@gedik.com
Zeliha Avşar	Yatırım Uzmanı	(Dahili - 1411)	zeliha.avsar@gedik.com

**Gedik Yatırım Menkul Değerler A.Ş. - Yatırım Danışmanlığı Birimi**

E-Posta : gyd@gedik.com

Adres : Altayçeşme Mahallesi Çamlı Sokak Pasco Plaza No :21 İç Kapı No :45 Kat: 10-11,12, 34843 Maltepe/İstanbul  
Tel : (0216) 453 00 53**Yatırım Danışmanlığı Birimi**

Eda KARADAĞ	Müdür Yardımcısı	eda.karadag@gedik.com
Onurcan BAL	Müdür Yardımcısı	onurcan.bal@gedik.com
Ceren TABAN	Yönetmen	ceren.taban@gedik.com
Yılmaz ALTUN	Kıdemli Uzman	yilmaz.altun@gedik.com
Elif KAYA	Uzman	elif.kaya@gedik.com
Mehmet Bilal GÜNEY	Uzman Yardımcısı	mehmet.guney@gedik.com

**YASAL UYARI**

Burada yer alan bilgiler Gedik Yatırım tarafından bilgilendirme amacıyla hazırlanmıştır. Yatırım sinyal, bilgi, yorum ve tavsiyeleri yatırım danışmanlığı kapsamında değildir. Yatırım danışmanlığı hizmeti; aracı kurumlar, portföy yönetim şirketleri, mevduat kabul etmeyen bankalar ile müşteri arasında imzalanacak yatırım danışmanlığı sözleşmesi çerçevesinde sunulmaktadır. Burada yer alan sinyal, yorum ve tavsiyeler, herhangi bir yatırım aracının alım satım önerisi ya da getiri vaadi olarak yorumlanmamalıdır. Bu görüşler mali durumunuz ile risk ve getiri tercihlerinize uygun olmayabilir ve sadece burada yer alan bilgilere ve sinyallere dayanarak yatırım karar verilmesi beklentilerinize uygun sonuçlar doğurmayabilir. Burada yer alan sinyaller, fiyatlar, veriler ve bilgilerin tam ve doğru olduğu garanti edilemez; içerik, haber verilmeksizin değiştirilebilir. Tüm sinyal ve veriler, Gedik Yatırım tarafından güvenilir olduğuna inanılan kaynaklardan alınmıştır. Bu sinyal ve kaynakların kullanılması nedeni ile ortaya çıkabilecek hatalardan ve zararlardan Gedik Yatırım sorumlu değildir.