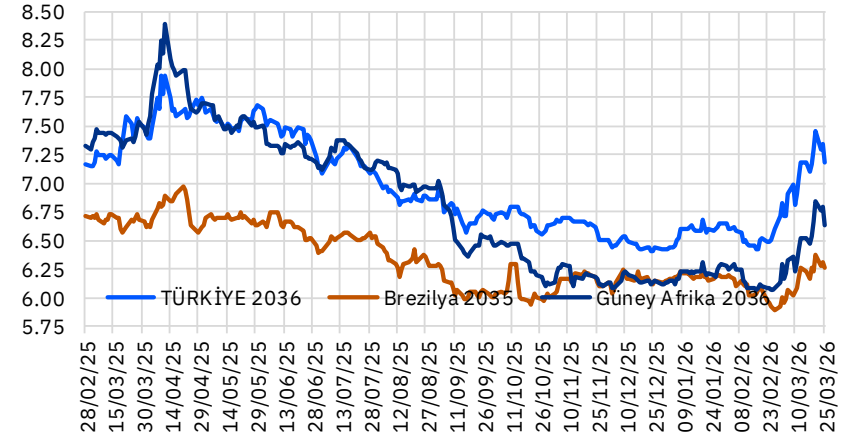


Karşılaştırmalı Tahvil Getirileri (%)

| Eurobond | Vade | 30/03/2026 | 28/02/2026 | Değişim (bps) |
|-------------------|----------|------------|------------|---------------|
| Türkiye 2029 | 26/04/29 | 6.48% | 5.24% | 124.4 |
| Brezilya 2029 | 30/05/29 | 4.78% | 4.49% | 29.5 |
| Güney Afrika 2029 | 30/09/29 | 5.58% | 4.68% | 90.8 |
| Türkiye 2036 | 17/03/36 | 7.54% | 6.60% | 94.1 |
| Brezilya 2035 | 15/03/35 | 6.37% | 5.89% | 48.1 |
| Güney Afrika 2036 | 19/11/36 | 6.89% | 6.09% | 80.0 |
| ABD 10Y | 15/05/35 | 4.35% | 3.94% | 41.1 |
| Almanya 10Y | 15/08/35 | 3.03% | 2.64% | 39.0 |
| Japonya 10Y | 20/06/35 | 2.37% | 2.11% | 25.4 |

10 Yıllık USD Eurobond Getirileri



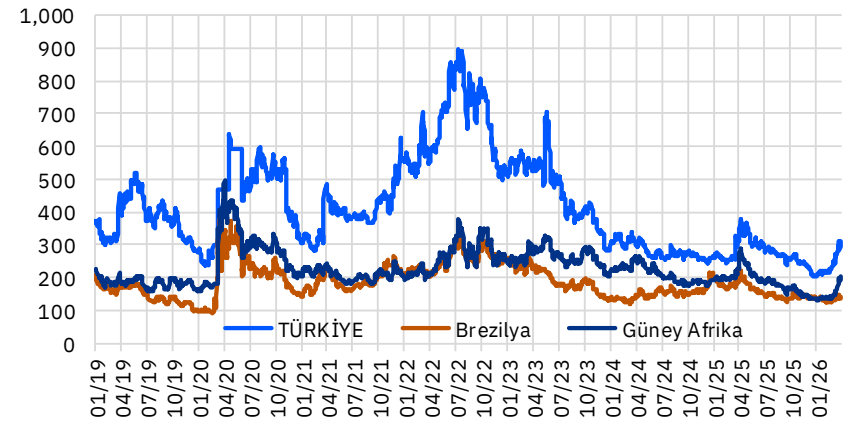
Aktif Türkiye Tahvilleri (USD)

| Eurobond | Vade | 30/03/2026 | 28/02/2026 | Değişim (bps) |
|--------------|----------|------------|------------|---------------|
| Türkiye 2027 | 25/03/27 | 5.35% | 4.33% | 102.4 |
| Türkiye 2029 | 26/04/29 | 6.48% | 5.24% | 124.4 |
| Türkiye 2034 | 14/02/34 | 7.28% | 6.28% | 99.9 |
| Türkiye 2036 | 17/03/36 | 7.54% | 6.60% | 94.1 |
| Türkiye 2047 | 11/05/47 | 8.36% | 7.46% | 90.6 |

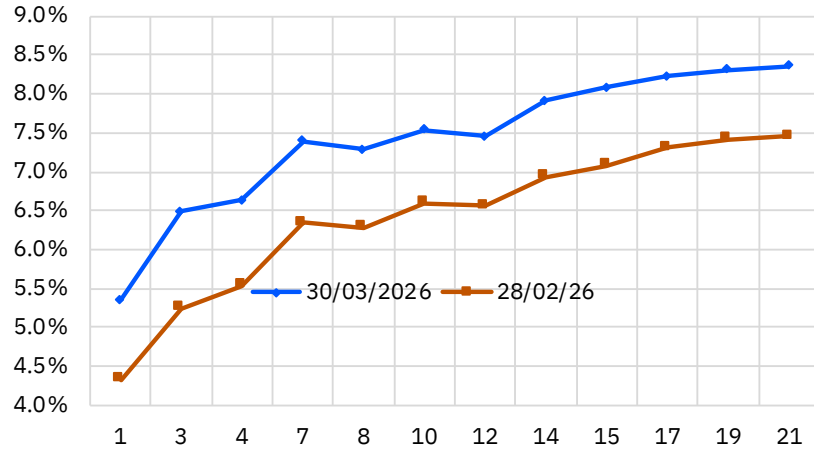
5 Yıllık CDS Spread

| | 30/03/2026 | 28/02/2026 | Değişim (bps) |
|--------------|------------|------------|---------------|
| Türkiye | 312.4 | 234.6 | 77.8 |
| Brezilya | 143.3 | 130.7 | 12.7 |
| Güney Afrika | 205.4 | 142.2 | 63.2 |

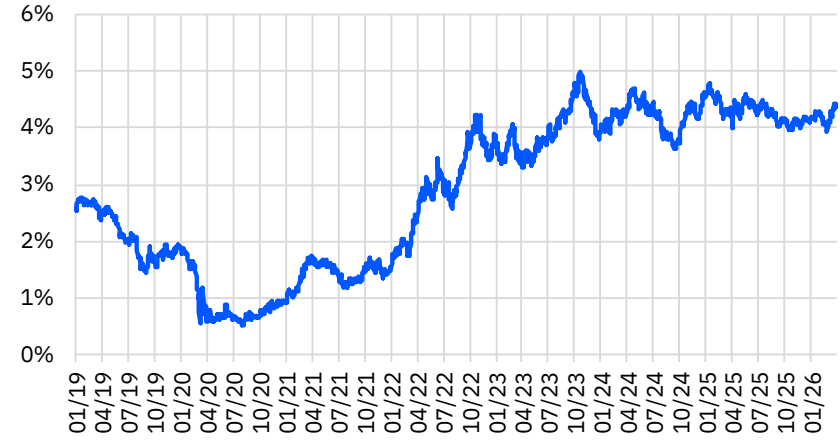
5 Yıllık CDS Spread



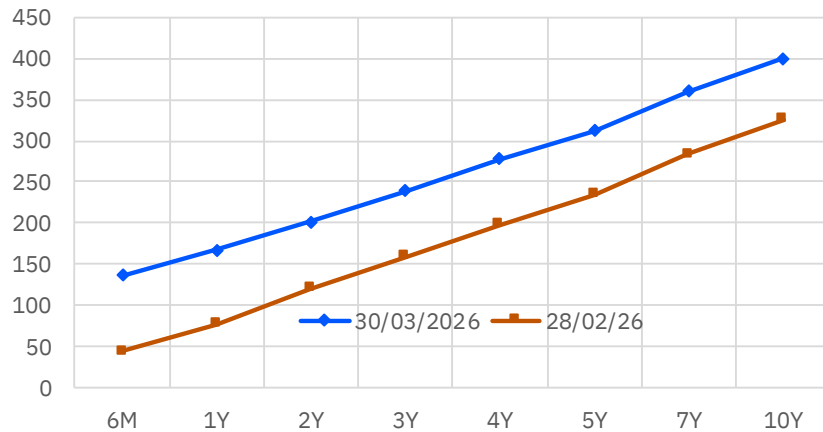
Türkiye Eurobond Verim Eğrisi



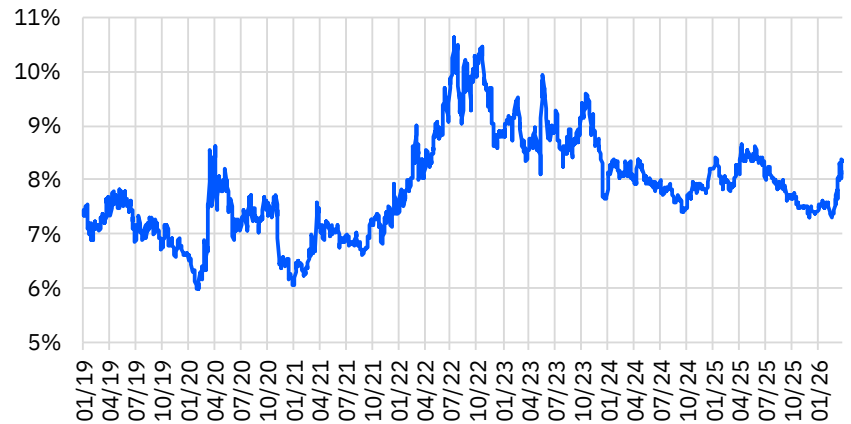
10 Yıllık ABD Tahvil Faizi



Türkiye CDS Eğrisi



11/05/2047 Vadeli Eurobond Faizi



| Tanım | ISIN Kodu | Tahvil Tipi | Nominal | Sonraki Kuponu Kalan Gün | Vade | Kupon | İhraç Büy. (Milyar) | Alış Getiri | Alış Fiyatı | Satış Fiyatı | Satış Getiri | Ortalama Kırlı Fiyat | Para Birimi | Moody's Derece |
|---|--------------|--------------|---------|--------------------------------|------------|--------|------------------------|-------------|-------------|-----------------|-----------------|-------------------------|----------------|-------------------|
| Devlet Tahvili - Minimum 2.000 nominal | | | | | | | | | | | | | | |
| Fiyat verileri anlıktır ve gün içerisinde değişiklik gösterebilmektedir. | | | | | | | | | | | | | | |
| TÜRKİYE CUMHURİYETİ | (S2361850527 | Sr Unsecured | 100,000 | 97 | 08/07/2027 | 4.375 | 1.50 | 3.155 | 101.477 | 100.935 | 3.594 | 104.418 | EUR | Ba3 |
| TÜRKİYE CUMHURİYETİ | (S2790222116 | Sr Unsecured | 100,000 | 49 | 21/05/2030 | 5.875 | 2.00 | 4.746 | 104.135 | 103.548 | 4.902 | 108.928 | EUR | Ba3 |
| TÜRKİYE CUMHURİYETİ | (S3123715297 | Sr Unsecured | 100,000 | 137 | 17/08/2031 | 5.200 | 1.50 | 5.219 | 99.874 | 99.290 | 5.347 | 103.272 | EUR | Ba3 |
| Devlet Tahvilleri - Minimum 200.000 Nominal | | | | | | | | | | | | | | |
| TÜRKİYE CUMHURİYETİ | JS900123CJ75 | Sr Unsecured | 200,000 | 13 | 14/04/2026 | 4.250 | 1.50 | 4.141 | 100.001 | 99.917 | 6.427 | 101.931 | USD | Ba3 |
| TÜRKİYE CUMHURİYETİ | JS900123CK49 | Sr Unsecured | 200,000 | 8 | 09/10/2026 | 4.875 | 3.00 | 4.994 | 99.938 | 99.757 | 5.350 | 102.177 | USD | Ba3 |
| TÜRKİYE CUMHURİYETİ | JS900123CL22 | Sr Unsecured | 200,000 | 177 | 25/03/2027 | 6.000 | 3.25 | 5.343 | 100.620 | 100.394 | 5.581 | 100.607 | USD | Ba3 |
| TÜRKİYE CUMHURİYETİ | JSM88269US88 | Sr Unsecured | 200,000 | 176 | 24/09/2027 | 8.600 | 2.00 | 5.637 | 104.151 | 103.880 | 5.825 | 104.183 | USD | Ba3 |
| TÜRKİYE CUMHURİYETİ | JS900123DF45 | Sr Unsecured | 200,000 | 105 | 15/01/2028 | 9.875 | 3.50 | 5.926 | 106.592 | 106.254 | 6.120 | 108.508 | USD | Ba3 |
| TÜRKİYE CUMHURİYETİ | JS900123CP36 | Sr Unsecured | 200,000 | 138 | 17/02/2028 | 5.125 | 2.00 | 5.889 | 98.654 | 98.367 | 6.054 | 99.137 | USD | Ba3 |
| TÜRKİYE CUMHURİYETİ | IS900123CQ19 | Sr Unsecured | 200,000 | 23 | 24/10/2028 | 6.125 | 2.75 | 6.032 | 100.212 | 99.938 | 6.149 | 102.746 | USD | Ba3 |
| TÜRKİYE CUMHURİYETİ | IS900123DH01 | Sr Unsecured | 200,000 | 166 | 14/03/2029 | 9.375 | 2.25 | 6.458 | 107.723 | 107.442 | 6.559 | 108.025 | USD | Ba3 |
| TÜRKİYE CUMHURİYETİ | JS900123CT57 | Sr Unsecured | 200,000 | 25 | 26/04/2029 | 7.625 | 3.00 | 6.491 | 103.104 | 102.749 | 6.618 | 106.209 | USD | Ba3 |
| TÜRKİYE CUMHURİYETİ | JS900123CY43 | Sr Unsecured | 200,000 | 165 | 13/03/2030 | 5.250 | 2.00 | 6.644 | 95.221 | 94.816 | 6.766 | 95.281 | USD | Ba3 |
| TÜRKİYE CUMHURİYETİ | JS900123DJ66 | Sr Unsecured | 200,000 | 103 | 13/07/2030 | 9.125 | 2.50 | 6.706 | 108.859 | 108.597 | 6.774 | 110.705 | USD | Ba3 |
| TÜRKİYE CUMHURİYETİ | JS900123DA57 | Sr Unsecured | 200,000 | 105 | 15/01/2031 | 5.950 | 2.25 | 6.950 | 95.974 | 95.525 | 7.065 | 97.006 | USD | Ba3 |
| TÜRKİYE CUMHURİYETİ | JS900123DC14 | Sr Unsecured | 200,000 | 86 | 26/06/2031 | 5.875 | 1.75 | 6.954 | 95.318 | 94.847 | 7.067 | 96.633 | USD | Ba3 |
| TÜRKİYE CUMHURİYETİ | JS900123DP27 | Sr Unsecured | 200,000 | 133 | 12/02/2032 | 7.125 | 2.50 | 7.191 | 99.676 | 99.464 | 7.236 | 100.540 | USD | Ba3 |
| TÜRKİYE CUMHURİYETİ | IS900123DQ00 | Sr Unsecured | 200,000 | 58 | 29/05/2032 | 7.250 | 2.00 | 7.262 | 99.927 | 99.666 | 7.315 | 102.253 | USD | Ba3 |
| TÜRKİYE CUMHURİYETİ | JS900123DL13 | Sr Unsecured | 200,000 | 107 | 17/07/2032 | 7.125 | 1.75 | 7.299 | 99.121 | 98.881 | 7.347 | 100.466 | USD | Ba3 |
| TÜRKİYE CUMHURİYETİ | IS900123DG28 | Sr Unsecured | 200,000 | 109 | 19/01/2033 | 9.375 | 2.75 | 7.376 | 110.520 | 110.129 | 7.446 | 112.200 | USD | Ba3 |
| TÜRKİYE CUMHURİYETİ | JS900123DT49 | Sr Unsecured | 200,000 | 166 | 14/03/2033 | 6.300 | 2.00 | 7.403 | 94.085 | 93.837 | 7.451 | 94.259 | USD | Ba3 |
| TÜRKİYE CUMHURİYETİ | JS900123DD96 | Sr Unsecured | 200,000 | 172 | 20/09/2033 | 6.500 | 1.50 | 7.452 | 94.618 | 94.278 | 7.514 | 94.647 | USD | Ba3 |
| TÜRKİYE CUMHURİYETİ | JS900123DK30 | Sr Unsecured | 200,000 | 44 | 15/05/2034 | 7.625 | 3.00 | 7.473 | 100.902 | 100.628 | 7.518 | 103.646 | USD | Ba3 |
| TÜRKİYE CUMHURİYETİ | IS900123DN78 | Sr Unsecured | 200,000 | 93 | 03/01/2035 | 6.500 | 3.50 | 7.529 | 93.476 | 93.280 | 7.561 | 94.967 | USD | Ba3 |
| TÜRKİYE CUMHURİYETİ | JS900123DR82 | Sr Unsecured | 200,000 | 168 | 16/09/2035 | 6.950 | 2.00 | 7.654 | 95.317 | 95.009 | 7.702 | 95.453 | USD | Ba3 |
| TÜRKİYE CUMHURİYETİ | JS900123DS65 | Sr Unsecured | 200,000 | 33 | 04/11/2036 | 6.800 | 2.25 | 7.664 | 93.803 | 93.487 | 7.710 | 96.422 | USD | Ba3 |
| TÜRKİYE CUMHURİYETİ | JS900123DU12 | Sr Unsecured | 200,000 | 104 | 14/01/2038 | 6.875 | 1.50 | 7.819 | 92.802 | 92.537 | 7.855 | 94.140 | USD | Ba3 |
| TÜRKİYE CUMHURİYETİ | IS900123BG46 | Sr Unsecured | 100,000 | 59 | 30/05/2040 | 6.750 | 2.00 | 7.917 | 90.150 | 89.817 | 7.960 | 92.252 | USD | Ba3 |
| TÜRKİYE CUMHURİYETİ | JS900123BJ84 | Sr Unsecured | 200,000 | 104 | 14/01/2041 | 6.000 | 3.00 | 8.081 | 82.215 | 81.837 | 8.132 | 83.309 | USD | Ba3 |
| TÜRKİYE CUMHURİYETİ | JS900123CB40 | Sr Unsecured | 200,000 | 15 | 16/04/2043 | 4.875 | 3.00 | 8.223 | 69.590 | 69.360 | 8.256 | 71.709 | USD | Ba3 |
| TÜRKİYE CUMHURİYETİ | IS900123CG37 | Sr Unsecured | 200,000 | 138 | 17/02/2045 | 6.625 | 3.00 | 8.311 | 84.059 | 83.783 | 8.345 | 84.731 | USD | Ba3 |
| TÜRKİYE CUMHURİYETİ | IS900123CM05 | Sr Unsecured | 200,000 | 40 | 11/05/2047 | 5.750 | 3.50 | 8.362 | 74.298 | 74.116 | 8.385 | 76.443 | USD | Ba3 |
| Devlet Tahvili - 100.000 altı | | | | | | | | | | | | | | |
| TÜRKİYE CUMHURİYETİ | JS900123AL40 | Sr Unsecured | 1,000 | 105 | 15/01/2030 | 11.875 | 1.50 | 6.247 | 118.707 | 118.254 | 6.370 | 120.987 | USD | Ba3 |
| TÜRKİYE CUMHURİYETİ | JS900123AT75 | Sr Unsecured | 2,000 | 135 | 14/02/2034 | 8.000 | 1.50 | 7.272 | 104.289 | 103.863 | 7.343 | 105.120 | USD | Ba3 |
| TÜRKİYE CUMHURİYETİ | JS900123AY60 | Sr Unsecured | 2,000 | 169 | 17/03/2036 | 6.875 | 2.75 | 7.547 | 95.351 | 94.989 | 7.601 | 95.437 | USD | Ba3 |
| TÜRKİYE CUMHURİYETİ | JS900123BB58 | Sr Unsecured | 2,000 | 157 | 05/03/2038 | 7.250 | 1.00 | 7.461 | 98.343 | 97.928 | 7.515 | 98.659 | USD | Ba3 |

| m | ISIN Kodu | Tahvil Tipi | Nominal | Sonraki Kuponu Kalan Gün | Vade | Kupon | İhraç Büy. (Milyar) | Alış Getiri | Alış Fiyatı | Satış Fiyatı | Satış Getiri | Ortalama Kırlı Fiyat | Para Birimi | Moody's Derece |
|--|--------------|-----------------|---------|--------------------------------|------------|-------|------------------------|-------------|-------------|-----------------|-----------------|-------------------------|----------------|-------------------|
| Özel sektör - (Finans) | | | | | | | | | | | | | | |
| Fiyat verileri anlık ve gün içerisinde değişiklik gösterebilmektedir. | | | | | | | | | | | | | | |
| TURK İHRACAT KR | (S2332876106 | Sr Unsecured | 200,000 | 95 | 06/07/2026 | 5.750 | 0.75 | 5.109 | 100.147 | 100.043 | 5.507 | 101.469 | USD | Ba3 |
| TC ZIRAAT BANKASI AS | (S2581381634 | Sr Unsecured | 200,000 | 121 | 01/08/2026 | 9.500 | 0.50 | 5.171 | 101.380 | 101.227 | 5.628 | 102.913 | USD | Ba3 |
| TC ZIRAAT BANKASI AS | (S2581381634 | Sr Unsecured | 200,000 | 121 | 01/08/2026 | 9.500 | 0.50 | 5.171 | 101.380 | 101.227 | 5.628 | 102.913 | USD | Ba3 |
| DENİZBANK AS | (S2739602444 | Sr Unsecured | 200,000 | 88 | 30/12/2026 | 7.250 | 0.01 | 5.006 | 101.609 | 101.126 | 5.667 | 103.240 | USD | - |
| TURKIYE GARANTI BANKASI | (S1617531063 | Subordinated | 200,000 | 52 | 24/05/2027 | 7.177 | 0.75 | 6.009 | 101.262 | 100.978 | 6.268 | 103.672 | USD | B1 |
| ODEA BANK | (S1655085485 | Subordinated | 200,000 | 121 | 01/08/2027 | 8.606 | 0.30 | 7.500 | 101.359 | 100.799 | 7.946 | 102.537 | USD | B3 |
| FIBABANKA | (S1386178237 | Subordinated | 200,000 | 175 | 24/11/2027 | 9.797 | 0.30 | 6.834 | 104.548 | 104.194 | 7.060 | 104.589 | USD | - |
| TURKIYE IS BANKASI | (S1623796072 | Subordinated | 200,000 | 88 | 29/06/2028 | 9.192 | 0.50 | 6.779 | 104.923 | 104.555 | 6.953 | 107.114 | USD | B3 |
| TURKIYE VAKIFLAR BANKASI | (S2677517497 | Sr Unsecured | 200,000 | 10 | 12/10/2028 | 9.000 | 0.75 | 6.192 | 106.474 | 106.328 | 6.253 | 110.651 | USD | - |
| YAPI VE KREDİ BANKASI AS | (S2445343689 | Sr Unsecured | 200,000 | 14 | 16/10/2028 | 9.250 | 0.80 | 6.322 | 106.765 | 106.568 | 6.404 | 110.932 | USD | Ba3 |
| TC ZIRAAT BANKASI AS | (S2741927805 | Sr Unsecured | 200,000 | 105 | 16/01/2029 | 8.000 | 0.50 | 6.746 | 103.124 | 102.854 | 6.852 | 104.678 | USD | Ba3 |
| AKBANK TAS | (S2783589844 | Jr Subordinated | 200,000 | 73 | 14/03/2029 | 9.369 | 0.60 | 9.248 | 100.299 | 99.926 | 9.396 | 102.923 | USD | - |
| TURKIYE IS BANKASI | (S2106022754 | Subordinated | 200,000 | | 22/01/2030 | 7.750 | 0.75 | - | - | - | - | - | USD | WR |
| YAPI VE KREDİ BANKASI | (S2286436451 | Subordinated | 200,000 | | 22/01/2031 | 7.875 | 0.50 | - | - | - | - | - | USD | WR |
| AKBANK | (S2355183091 | Subordinated | 200,000 | 81 | 22/06/2031 | 6.800 | 0.50 | 7.869 | 99.734 | 99.535 | 8.768 | 101.523 | USD | - |
| YAPI VE KREDİ BANKASI AS | (S2741069996 | Subordinated | 200,000 | 106 | 17/01/2034 | 9.250 | 0.65 | 8.315 | 102.264 | 101.772 | 8.514 | 103.945 | USD | B3 |
| TURK EKONOMİ BANKASI AS | (S2744911830 | Subordinated | 200,000 | 106 | 17/01/2034 | 9.375 | 0.40 | 8.019 | 103.310 | 103.064 | 8.117 | 105.140 | USD | - |

| Tanım | ISIN Kodu | Tahvil Tipi | Nominal | Sonaki Kuponu Kalan Gün | Vade | Kupon | İhraç Büy. (Milyar) | Alış Getiri | Alış Fiyatı | Satış Fiyatı | Satış Getiri | Ortalama Kırlı Fiyat | Para Birimi | Moody's Derece |
|------------------------------------|--------------|--------------|---------|-------------------------------|------------|--------|------------------------|-------------|-------------|---|-----------------|-------------------------|----------------|-------------------|
| Özel sektör - (Finans dışı) | | | | | | | | | | Fiyat verileri anlıktır ve gün içerisinde değişiklik gösterebilmektedir. | | | | |
| PEGASUS HAVA | (S2337336445 | Sr Unsecured | 200,000 | | 30/04/2026 | 9.250 | 0.38 | | - | - | | | USD | - |
| ARCELİK | (S2346972263 | Sr Unsecured | 100,000 | 55 | 27/05/2026 | 3.000 | 0.35 | -0.138 | 100.241 | 99.685 | 4.979 | 102.511 | EUR | - |
| HYUNDAI | (S2362559481 | Sr Unsecured | 200,000 | 101 | 12/07/2026 | 1.625 | 0.30 | 4.529 | 99.199 | 99.152 | 4.701 | 99.537 | USD | A3 |
| İSTANBUL METROPOLİTAN | (S2468421248 | Sr Unsecured | 200,000 | 10 | 12/04/2027 | 10.750 | 0.31 | 6.517 | 104.139 | 103.862 | 6.791 | 109.077 | USD | Ba3 |
| TURKCELL | (S1803215869 | Sr Unsecured | 200,000 | 9 | 11/04/2028 | 5.800 | 0.50 | 6.050 | 99.529 | 99.301 | 6.171 | 102.170 | USD | - |
| ANADOLU EFES | (S2355105292 | Sr Unsecured | 200,000 | 88 | 29/06/2028 | 3.375 | 0.50 | 7.305 | 91.999 | 91.599 | 7.513 | 92.671 | USD | - |
| TAV HAVALIMANLARI | (S2729164462 | Sr Unsecured | 200,000 | 66 | 07/12/2028 | 8.500 | 0.40 | 7.367 | 101.743 | 101.371 | 7.604 | 104.272 | USD | - |
| İSTANBUL METROPOLİTAN | (S2730249997 | Sr Unsecured | 200,000 | 65 | 06/12/2028 | 10.500 | 0.72 | 7.339 | 106.913 | 106.634 | 7.461 | 110.157 | USD | Ba3 |
| MERSİN ULUSLARARASI LİMA | (S2696793012 | Sr Unsecured | 200,000 | 43 | 15/11/2028 | 8.250 | 0.60 | 6.835 | 102.123 | 101.941 | 6.953 | 105.172 | USD | - |
| ARCELİK | (S2695038401 | Sr Unsecured | 200,000 | 176 | 25/09/2028 | 8.500 | 0.50 | 6.936 | 103.195 | 102.846 | 7.104 | 103.186 | USD | - |
| COCA -COLA İCECEK | (S2434515313 | Sr Unsecured | 200,000 | 109 | 20/01/2029 | 4.500 | 0.50 | 6.087 | 95.963 | 95.592 | 6.237 | 96.678 | USD | - |
| FORD OTOMOTİV SANAYİ AŞ | (S2782775345 | Sr Unsecured | 200,000 | 23 | 25/04/2029 | 7.125 | 0.50 | 6.997 | 100.327 | 100.008 | 7.119 | 103.275 | USD | - |
| WE SODA İNV HOLDİNG PLC | ISG95448AC32 | Secured | 200,000 | 135 | 14/02/2031 | 9.375 | 0.75 | 9.684 | 98.800 | 98.561 | 9.748 | 99.904 | USD | - |
| Sukuk | | | | | | | | | | | | | | |
| HAZİNE MUSTESARLIĞI | (S2351109116 | Sr Unsecured | 200,000 | 81 | 22/06/2026 | 5.125 | 2.50 | 4.596 | 100.102 | 100.026 | 4.936 | 101.488 | USD | Ba3 |
| HAZİNE MUSTESARLIĞI VARL | (S2441287773 | Sr Unsecured | 200,000 | 144 | 24/02/2027 | 7.250 | 3.00 | 5.341 | 101.638 | 101.374 | 5.643 | 102.271 | USD | Ba3 |

* Bültendeki tüm veriler Bloomberg'den alınmıştır.



YASAL UYARI

Burada yer alan bilgiler Gedik Yatırım tarafından bilgilendirme amacıyla hazırlanmıştır. Yatırım bilgi, yorum ve tavsiyeleri yatırım danışmanlığı kapsamında değildir. Yatırım danışmanlığı hizmeti; aracı kurumlar, portföy yönetim şirketleri, mevduat kabul etmeyen bankalar ile müşteri arasında imzalanacak yatırım danışmanlığı sözleşmesi çerçevesinde sunulmaktadır. Burada yer alan yorum ve tavsiyeler, herhangi bir yatırım aracının alım satım önerisi ya da getiri vaadi olarak yorumlanmamalıdır. Bu görüşler mali durumunuz ile risk ve getiri tercihlerinize uygun olmayabilir ve sadece burada yer alan bilgilere dayanarak yatırım kararı verilmesi beklentilerinize uygun sonuçlar doğurmayabilir. Burada yer alan fiyatlar, veriler ve bilgilerin tam ve doğru olduğu garanti edilemez; içerik, haber verilmeksizin değiştirilebilir. Tüm veriler, Gedik Yatırım tarafından güvenilir olduğuna inanılan kaynaklardan alınmıştır. Bu kaynakların kullanılması nedeni ile ortaya çıkabilecek hatalardan Gedik Yatırım sorumlu değildir. Değerli yatırımcılarımız, takip ettiğiniz hisselerle ilişkin analiz ve dealing hizmetlerimiz için bize 24 saat aşağıdaki numaralardan ulaşabilirsiniz.