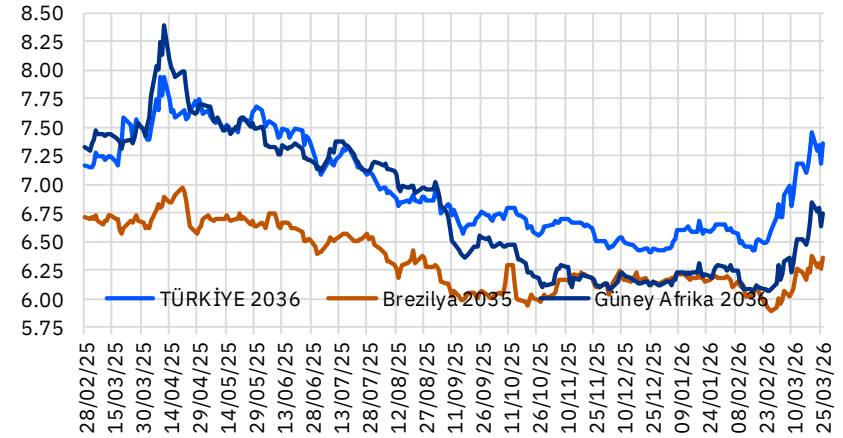


Karşılaştırmalı Tahvil Getirileri (%)

Eurobond	Vade	31/03/2026	28/02/2026	Değişim (bps)
Türkiye 2029	26/04/29	6.35%	5.24%	110.6
Brezilya 2029	30/05/29	4.72%	4.49%	23.2
Güney Afrika 2029	30/09/29	5.47%	4.68%	79.5
Türkiye 2036	17/03/36	7.41%	6.60%	81.5
Brezilya 2035	15/03/35	6.27%	5.89%	38.5
Güney Afrika 2036	19/11/36	6.77%	6.09%	68.4
ABD 10Y	15/05/35	4.32%	3.94%	37.9
Almanya 10Y	15/08/35	3.00%	2.64%	36.0
Japonya 10Y	20/06/35	2.35%	2.11%	23.5

10 Yıllık USD Eurobond Getirileri



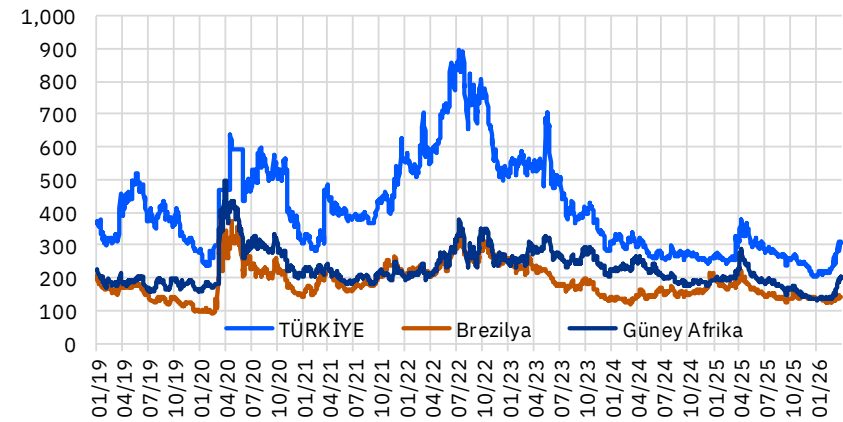
Aktif Türkiye Tahvilleri (USD)

Eurobond	Vade	31/03/2026	28/02/2026	Değişim (bps)
Türkiye 2027	25/03/27	5.30%	4.33%	97.6
Türkiye 2029	26/04/29	6.35%	5.24%	110.6
Türkiye 2034	14/02/34	7.12%	6.28%	83.6
Türkiye 2036	17/03/36	7.41%	6.60%	81.5
Türkiye 2047	11/05/47	8.24%	7.46%	78.3

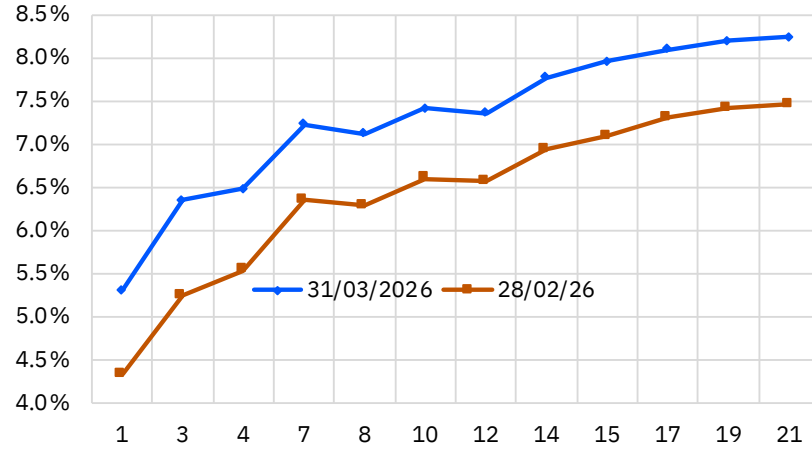
5 Yıllık CDS Spread

	31/03/2026	28/02/2026	Değişim (bps)
Türkiye	305.7	234.6	71.1
Brezilya	140.0	130.7	9.3
Güney Afrika	199.8	142.2	57.6

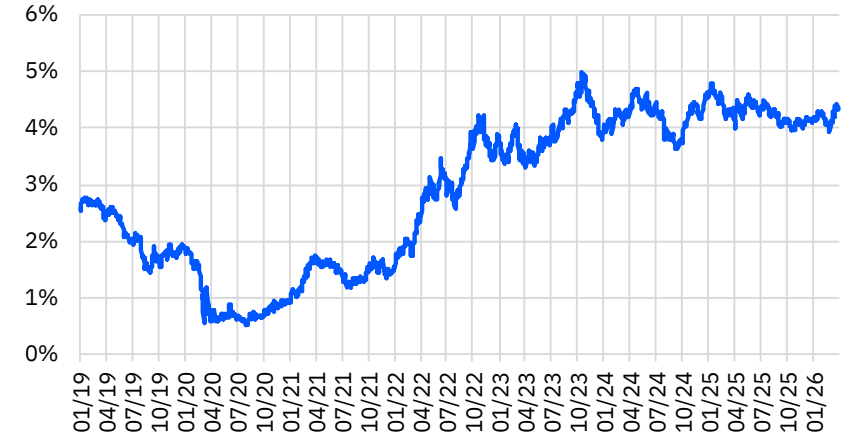
5 Yıllık CDS Spread



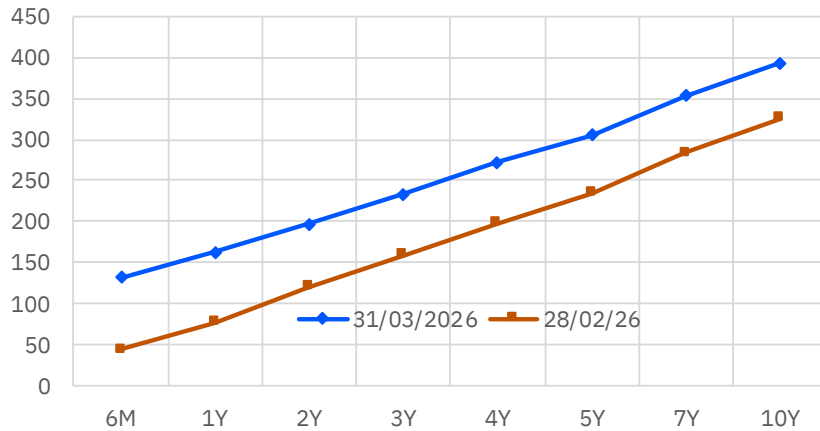
Türkiye Eurobond Verim Eğrisi



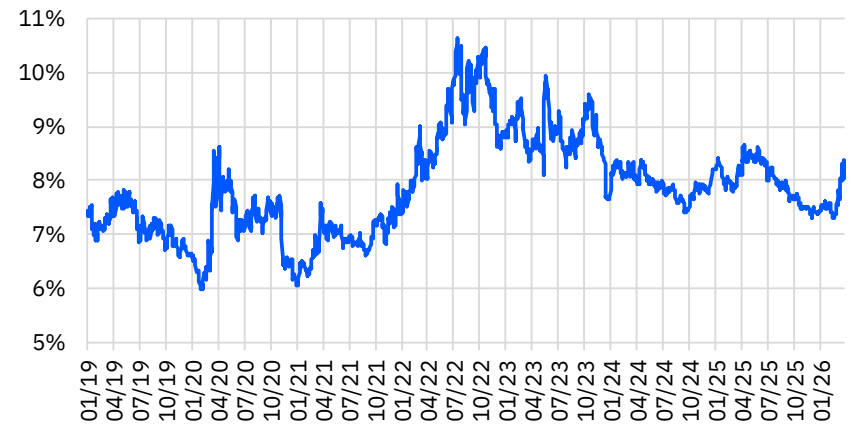
10 Yıllık ABD Tahvil Faizi



Türkiye CDS Eğrisi



11/05/2047 Vadeli Eurobond Faizi



Günlük Eurobond Bülteni: Günlük İşlemler - 1

01.04.2026

Tanım	ISIN Kodu	Tahvil Tipi	Nominal	Sonraki Kuponu Kalan Gün	Vade	Kupon	İhraç Büy. (Milyar)	Alış Getiri	Alış Fiyatı	Satış Fiyatı	Satış Getiri	Ortalama Kırlı Fiyat	Para Birimi	Moody's Derece
Devlet Tahvili - Minimum 2.000 nominal														
Fiyat verileri anlıktr ve gün içerisinde değişiklik gösterebilmektedir.														
TÜRKİYE CUMHURİYETİ	(S2361850527	Sr Unsecured	100,000	92	08/07/2027	4.375	1.50	3.055	101.585	101.020	3.516	104.575	EUR	Ba3
TÜRKİYE CUMHURİYETİ	(S2790222116	Sr Unsecured	100,000	44	21/05/2030	5.875	2.00	4.660	104.448	103.871	4.813	109.326	EUR	Ba3
TÜRKİYE CUMHURİYETİ	(S3123715297	Sr Unsecured	100,000	132	17/08/2031	5.200	1.50	5.160	100.144	99.581	5.283	103.624	EUR	Ba3
Devlet Tahvilleri - Minimum 200.000 Nominal														
TÜRKİYE CUMHURİYETİ	JS900123CJ75	Sr Unsecured	200,000	12	14/04/2026	4.250	1.50	3.696	100.016	99.901	7.086	101.942	USD	Ba3
TÜRKİYE CUMHURİYETİ	JS900123CK49	Sr Unsecured	200,000	7	09/10/2026	4.875	3.00	4.968	99.952	99.767	5.333	102.202	USD	Ba3
TÜRKİYE CUMHURİYETİ	JS900123CL22	Sr Unsecured	200,000	176	25/03/2027	6.000	3.25	5.301	100.658	100.499	5.469	100.695	USD	Ba3
TÜRKİYE CUMHURİYETİ	ISM88269US88	Sr Unsecured	200,000	175	24/09/2027	8.600	2.00	5.487	104.359	104.060	5.695	104.401	USD	Ba3
TÜRKİYE CUMHURİYETİ	JS900123DF45	Sr Unsecured	200,000	104	15/01/2028	9.875	3.50	5.836	106.741	106.536	5.953	108.751	USD	Ba3
TÜRKİYE CUMHURİYETİ	JS900123CP36	Sr Unsecured	200,000	137	17/02/2028	5.125	2.00	5.811	98.791	98.576	5.935	99.324	USD	Ba3
TÜRKİYE CUMHURİYETİ	JS900123CQ19	Sr Unsecured	200,000	22	24/10/2028	6.125	2.75	5.915	100.487	100.245	6.018	103.054	USD	Ba3
TÜRKİYE CUMHURİYETİ	JS900123DH01	Sr Unsecured	200,000	165	14/03/2029	9.375	2.25	6.298	108.162	107.851	6.409	108.475	USD	Ba3
TÜRKİYE CUMHURİYETİ	JS900123CT57	Sr Unsecured	200,000	24	26/04/2029	7.625	3.00	6.345	103.510	103.258	6.435	106.688	USD	Ba3
TÜRKİYE CUMHURİYETİ	JS900123CY43	Sr Unsecured	200,000	164	13/03/2030	5.250	2.00	6.478	95.777	95.424	6.584	95.878	USD	Ba3
TÜRKİYE CUMHURİYETİ	JS900123DJ66	Sr Unsecured	200,000	102	13/07/2030	9.125	2.50	6.622	109.180	108.989	6.671	111.087	USD	Ba3
TÜRKİYE CUMHURİYETİ	JS900123DA57	Sr Unsecured	200,000	104	15/01/2031	5.950	2.25	6.769	96.688	96.278	6.873	97.756	USD	Ba3
TÜRKİYE CUMHURİYETİ	JS900123DC14	Sr Unsecured	200,000	85	26/06/2031	5.875	1.75	6.834	95.828	95.541	6.902	97.251	USD	Ba3
TÜRKİYE CUMHURİYETİ	JS900123DP27	Sr Unsecured	200,000	132	12/02/2032	7.125	2.50	7.040	100.388	100.195	7.081	101.281	USD	Ba3
TÜRKİYE CUMHURİYETİ	JS900123DQ00	Sr Unsecured	200,000	57	29/05/2032	7.250	2.00	7.122	100.614	100.383	7.169	102.976	USD	Ba3
TÜRKİYE CUMHURİYETİ	JS900123DL13	Sr Unsecured	200,000	106	17/07/2032	7.125	1.75	7.161	99.803	99.591	7.204	101.181	USD	Ba3
TÜRKİYE CUMHURİYETİ	JS900123DG28	Sr Unsecured	200,000	108	19/01/2033	9.375	2.75	7.227	111.355	111.081	7.276	113.119	USD	Ba3
TÜRKİYE CUMHURİYETİ	JS900123DT49	Sr Unsecured	200,000	165	14/03/2033	6.300	2.00	7.230	94.985	94.793	7.267	95.204	USD	Ba3
TÜRKİYE CUMHURİYETİ	JS900123DD96	Sr Unsecured	200,000	171	20/09/2033	6.500	1.50	7.282	95.553	95.260	7.335	95.623	USD	Ba3
TÜRKİYE CUMHURİYETİ	JS900123DK30	Sr Unsecured	200,000	43	15/05/2034	7.625	3.00	7.307	101.908	101.623	7.354	104.667	USD	Ba3
TÜRKİYE CUMHURİYETİ	JS900123DN78	Sr Unsecured	200,000	92	03/01/2035	6.500	3.50	7.433	94.061	93.968	7.448	95.621	USD	Ba3
TÜRKİYE CUMHURİYETİ	JS900123DR82	Sr Unsecured	200,000	167	16/09/2035	6.950	2.00	7.525	96.157	96.016	7.546	96.395	USD	Ba3
TÜRKİYE CUMHURİYETİ	JS900123DS65	Sr Unsecured	200,000	32	04/11/2036	6.800	2.25	7.534	94.703	94.454	7.569	97.374	USD	Ba3
TÜRKİYE CUMHURİYETİ	JS900123DU12	Sr Unsecured	200,000	103	14/01/2038	6.875	1.50	7.681	93.811	93.515	7.721	95.153	USD	Ba3
TÜRKİYE CUMHURİYETİ	JS900123BG46	Sr Unsecured	100,000	58	30/05/2040	6.750	2.00	7.770	91.316	90.919	7.820	93.405	USD	Ba3
TÜRKİYE CUMHURİYETİ	JS900123BJ84	Sr Unsecured	200,000	103	14/01/2041	6.000	3.00	7.950	83.202	82.980	7.980	84.391	USD	Ba3
TÜRKİYE CUMHURİYETİ	JS900123CB40	Sr Unsecured	200,000	14	16/04/2043	4.875	3.00	8.095	70.508	70.321	8.121	72.662	USD	Ba3
TÜRKİYE CUMHURİYETİ	JS900123CG37	Sr Unsecured	200,000	137	17/02/2045	6.625	3.00	8.190	85.081	84.794	8.224	85.766	USD	Ba3
TÜRKİYE CUMHURİYETİ	IS900123CM05	Sr Unsecured	200,000	39	11/05/2047	5.750	3.50	8.238	75.286	74.983	8.275	77.387	USD	Ba3
Devlet Tahvili - 100.000 altı														
TÜRKİYE CUMHURİYETİ	JS900123AL40	Sr Unsecured	1,000	104	15/01/2030	11.875	1.50	6.145	119.076	118.642	6.261	121.399	USD	Ba3
TÜRKİYE CUMHURİYETİ	JS900123AT75	Sr Unsecured	2,000	134	14/02/2034	8.000	1.50	7.115	105.246	104.868	7.177	106.124	USD	Ba3
TÜRKİYE CUMHURİYETİ	JS900123AY60	Sr Unsecured	2,000	168	17/03/2036	6.875	2.75	7.415	96.243	95.922	7.462	96.369	USD	Ba3
TÜRKİYE CUMHURİYETİ	JS900123BB58	Sr Unsecured	2,000	156	05/03/2038	7.250	1.00	7.363	99.106	98.680	7.418	99.437	USD	Ba3

Tanım	ISIN Kodu	Tahvil Tipi	Nominal	Sonraki Kuponu Kalan Gün	Vade	Kupon	İhraç Büy. (Milyar)	Alış Getiri	Alış Fiyatı	Satış Fiyatı	Satış Getiri	Ortalama Kırlı Fiyat	Para Birimi	Moody's Derece
Özel sektör - (Finans)														
Fiyat verileri anlık ve gün içerisinde değişiklik gösterebilmektedir.														
TURK İHRACAT KR	(S2332876106	Sr Unsecured	200,000	91	06/07/2026	5.750	0.75	5.074	100.149	100.049	5.473	101.537	USD	Ba3
TC ZIRAAT BANKASI AS	(S2581381634	Sr Unsecured	200,000	117	01/08/2026	9.500	0.50	5.148	101.340	101.221	5.516	102.996	USD	Ba3
TC ZIRAAT BANKASI AS	(S2581381634	Sr Unsecured	200,000	117	01/08/2026	9.500	0.50	5.148	101.340	101.221	5.516	102.996	USD	Ba3
DENİZBANK AS	(S2739602444	Sr Unsecured	200,000	84	30/12/2026	7.250	0.01	4.719	101.793	101.312	5.385	103.506	USD	-
TURKIYE GARANTI BANKASI	(S1617531063	Subordinated	200,000	48	24/05/2027	7.177	0.75	5.974	101.289	101.003	6.237	103.778	USD	B1
ODEA BANK	(S1655085485	Subordinated	200,000	117	01/08/2027	8.606	0.30	7.515	101.328	100.759	7.973	102.597	USD	B3
FIBABANKA	(S1386178237	Subordinated	200,000	171	24/11/2027	9.797	0.30	6.865	104.469	104.115	7.092	104.619	USD	-
TURKIYE IS BANKASI	(S1623796072	Subordinated	200,000	84	29/06/2028	9.192	0.50	6.719	105.026	104.705	6.871	107.342	USD	B3
TURKIYE VAKIFLAR BANKASI	(S2677517497	Sr Unsecured	200,000	6	12/10/2028	9.000	0.75	6.166	106.513	106.362	6.229	110.788	USD	-
YAPI VE KREDİ BANKASI AS	(S2445343689	Sr Unsecured	200,000	10	16/10/2028	9.250	0.80	6.254	106.902	106.697	6.339	111.168	USD	Ba3
TC ZIRAAT BANKASI AS	(S2741927805	Sr Unsecured	200,000	101	16/01/2029	8.000	0.50	6.665	103.320	103.123	6.742	104.999	USD	Ba3
AKBANK TAS	(S2783589844	Jr Subordinated	200,000	69	14/03/2029	9.369	0.60	9.187	100.455	100.101	9.327	103.193	USD	-
TURKIYE IS BANKASI	(S2106022754	Subordinated	200,000		22/01/2030	7.750	0.75	-	-	-	-	-	USD	WR
YAPI VE KREDİ BANKASI	(S2286436451	Subordinated	200,000		22/01/2031	7.875	0.50	-	-	-	-	-	USD	WR
AKBANK	(S2355183091	Subordinated	200,000	77	22/06/2031	6.800	0.50	7.793	99.762	99.661	8.271	101.676	USD	-
YAPI VE KREDİ BANKASI AS	(S2741069996	Subordinated	200,000	102	17/01/2034	9.250	0.65	8.301	102.291	101.824	8.490	104.087	USD	B3
TURK EKONOMİ BANKASI AS	(S2744911830	Subordinated	200,000	102	17/01/2034	9.375	0.40	7.995	103.357	103.104	8.097	105.288	USD	-

Tanım	ISIN Kodu	Tahvil Tipi	Nominal	Sonraki Kuponu Kalan Gün	Vade	Kupon	İhraç Büy. (Milyar)	Alış Getiri	Alış Fiyatı	Satış Fiyatı	Satış Getiri	Ortalama Kırlı Fiyat	Para Birimi	Moody's Derece
Özel sektör - (Finans dışı)														
<i>Fiyat verileri anlık ve gün içerisinde değişiklik gösterebilmektedir.</i>														
PEGASUS HAVA	(S2337336445	Sr Unsecured	200,000		30/04/2026	9.250	0.38		-	-			USD	-
ARCELİK	(S2346972263	Sr Unsecured	100,000	50	27/05/2026	3.000	0.35	-0.647	100.241	99.713	4.980	102.566	EUR	-
HYUNDAI	(S2362559481	Sr Unsecured	200,000	97	12/07/2026	1.625	0.30	4.629	99.204	99.152	4.828	99.557	USD	A3
İSTANBUL METROPOLİTAN	(S2468421248	Sr Unsecured	200,000	6	12/04/2027	10.750	0.31	6.489	104.125	103.828	6.787	109.172	USD	Ba3
TURKCELL	(S1803215869	Sr Unsecured	200,000	5	11/04/2028	5.800	0.50	6.035	99.559	99.372	6.136	102.285	USD	-
ANADOLU EFES	(S2355105292	Sr Unsecured	200,000	84	29/06/2028	3.375	0.50	7.324	92.000	91.558	7.555	92.688	USD	-
TAV HAVALİMANLARI	(S2729164462	Sr Unsecured	200,000	62	07/12/2028	8.500	0.40	7.247	101.920	101.673	7.405	104.606	USD	-
İSTANBUL METROPOLİTAN	(S2730249997	Sr Unsecured	200,000	61	06/12/2028	10.500	0.72	7.261	107.061	106.881	7.340	110.471	USD	Ba3
MERSİN ULUSLARARASI LİMA	(S2696793012	Sr Unsecured	200,000	39	15/11/2028	8.250	0.60	6.777	102.198	101.986	6.916	105.323	USD	-
ARCELİK	(S2695038401	Sr Unsecured	200,000	172	25/09/2028	8.500	0.50	6.893	103.266	102.942	7.051	103.364	USD	-
COCA-COLA İÇECEK	(S2434515313	Sr Unsecured	200,000	105	20/01/2029	4.500	0.50	6.043	96.085	95.697	6.201	96.841	USD	-
FORD OTOMOTİV SANAYİ AŞ	(S2782775345	Sr Unsecured	200,000	19	25/04/2029	7.125	0.50	6.983	100.363	100.082	7.092	103.409	USD	-
WE SODA İNV HOLDİNG PLC	ISG95448AC32	Secured	200,000	134	14/02/2031	9.375	0.75	9.714	98.687	98.329	9.809	99.758	USD	-
Sukuk														
HAZİNE MUSTESARLIĞI	(S2351109116	Sr Unsecured	200,000	77	22/06/2026	5.125	2.50	4.466	100.124	100.008	5.012	101.547	USD	Ba3
HAZİNE MUSTESARLIĞI VARL	(S2441287773	Sr Unsecured	200,000	140	24/02/2027	7.250	3.00	5.246	101.700	101.456	5.528	102.424	USD	Ba3

* Bültendeki tüm veriler Bloomberg'den alınmıştır.



YASAL UYARI

Burada yer alan bilgiler Gedik Yatırım tarafından bilgilendirme amacıyla hazırlanmıştır. Yatırım bilgi, yorum ve tavsiyeleri yatırım danışmanlığı kapsamında değildir. Yatırım danışmanlığı hizmeti; aracı kurumlar, portföy yönetim şirketleri, mevduat kabul etmeyen bankalar ile müşteri arasında imzalanacak yatırım danışmanlığı sözleşmesi çerçevesinde sunulmaktadır. Burada yer alan yorum ve tavsiyeler, herhangi bir yatırım aracının alım satım önerisi ya da getiri vaadi olarak yorumlanmamalıdır. Bu görüşler mali durumunuz ile risk ve getiri tercihlerinize uygun olmayabilir ve sadece burada yer alan bilgilere dayanarak yatırım kararı verilmesi beklentilerinize uygun sonuçlar doğurmayabilir. Burada yer alan fiyatlar, veriler ve bilgilerin tam ve doğru olduğu garanti edilemez; içerik, haber verilmeksizin değiştirilebilir. Tüm veriler, Gedik Yatırım tarafından güvenilir olduğuna inanılan kaynaklardan alınmıştır. Bu kaynakların kullanılması nedeni ile ortaya çıkabilecek hatalardan Gedik Yatırım sorumlu değildir. Değerli yatırımcılarımız, takip ettiğiniz hisselerle ilişkin analiz ve dealing hizmetlerimiz için bize 24 saat aşağıdaki numaralardan ulaşabilirsiniz.