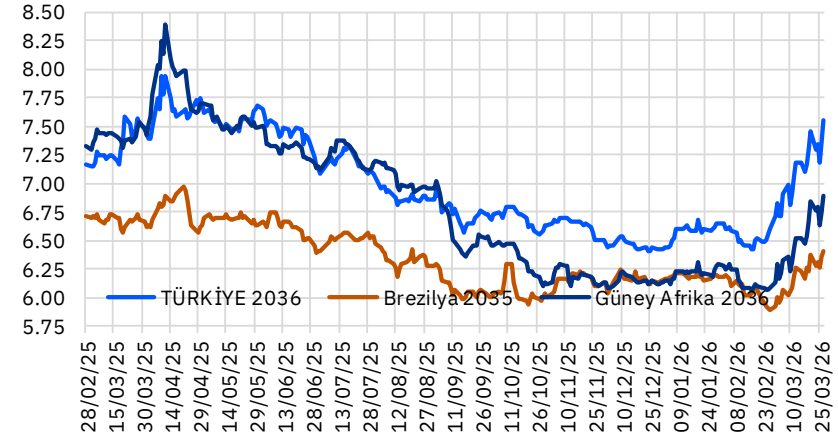


## Karşılaştırmalı Tahvil Getirileri (%)

<u>Eurobond</u>	<u>Vade</u>	<u>01/04/2026</u>	<u>01/03/2026</u>	<u>Değişim (bps)</u>
Türkiye 2029	26/04/29	6.08%	5.24%	84.1
Brezilya 2029	30/05/29	4.68%	4.49%	19.5
Güney Afrika 2029	30/09/29	5.23%	4.68%	55.9
Türkiye 2036	17/03/36	7.22%	6.60%	61.6
Brezilya 2035	15/03/35	6.23%	5.89%	34.2
Güney Afrika 2036	19/11/36	6.56%	6.09%	47.0
ABD 10Y	15/05/35	4.32%	3.94%	38.1
Almanya 10Y	15/08/35	2.98%	2.64%	34.1
Japonya 10Y	20/06/35	2.30%	2.11%	19.2

## 10 Yıllık USD Eurobond Getirileri



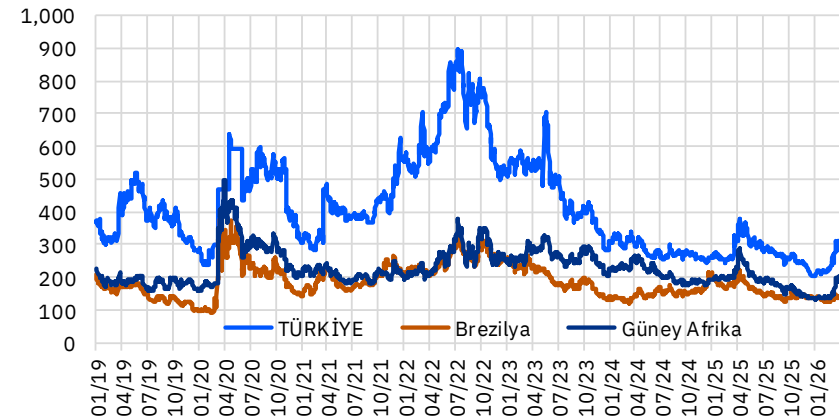
## Aktif Türkiye Tahvilleri (USD)

<u>Eurobond</u>	<u>Vade</u>	<u>01/04/2026</u>	<u>01/03/2026</u>	<u>Değişim (bps)</u>
Türkiye 2027	25/03/27	5.01%	4.33%	67.8
Türkiye 2029	26/04/29	6.08%	5.24%	84.1
Türkiye 2034	14/02/34	6.92%	6.28%	64.0
Türkiye 2036	17/03/36	7.22%	6.60%	61.6
Türkiye 2047	11/05/47	8.04%	7.46%	58.2

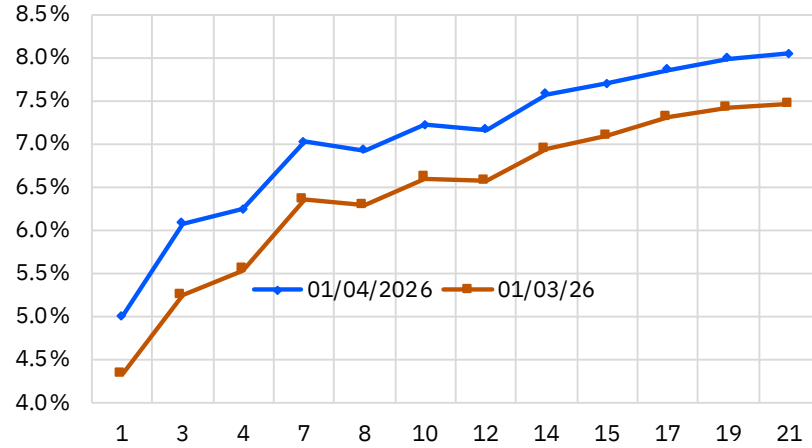
## 5 Yıllık CDS Spread

	<u>01/04/2026</u>	<u>01/03/2026</u>	<u>Değişim (bps)</u>
Türkiye	284.5	234.6	49.9
Brezilya	136.2	130.7	5.5
Güney Afrika	187.0	142.2	44.8

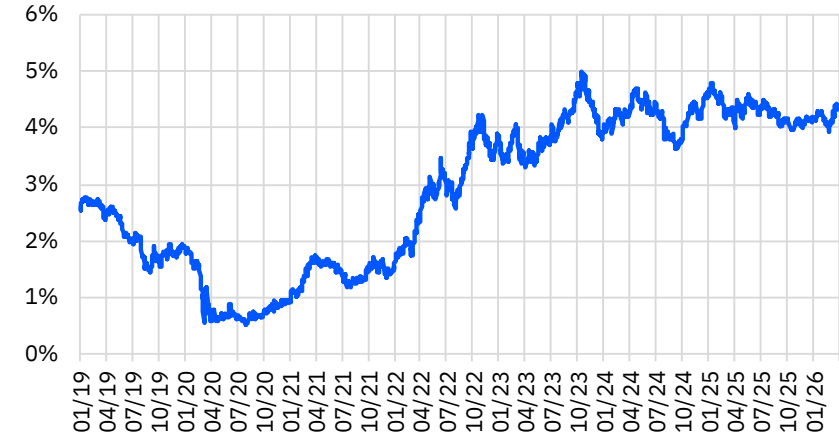
## 5 Yıllık CDS Spread



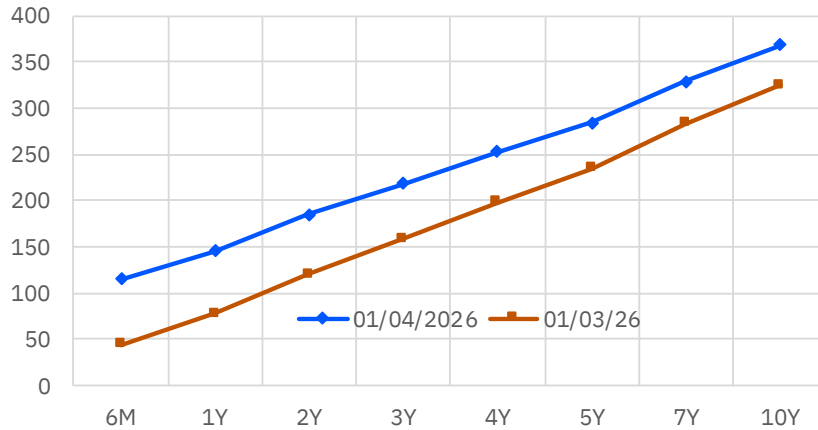
## Türkiye Eurobond Verim Eğrisi



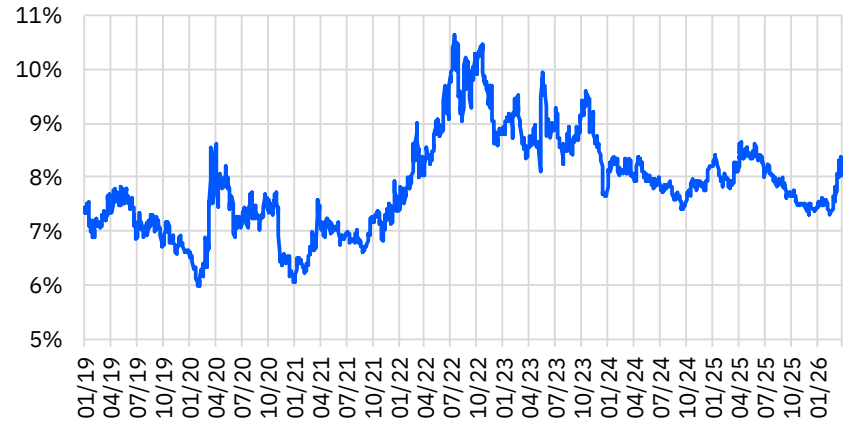
## 10 Yıllık ABD Tahvil Faizi



## Türkiye CDS Eğrisi



## 11/05/2047 Vadeli Eurobond Faizi



Tanım	ISIN Kodu	Tahvil Tipi	Nominal	Sonraki Kuponu Kalan Gün	Vade	Kupon	İhraç Büy. (Milyar)	Alış Getiri	Alış Fiyatı	Satış Fiyatı	Satış Getiri	Ortalama Kırlı Fiyat	Para Birimi	Moody's Derece
<b>Devlet Tahvili - Minimum 2.000 nominal</b>														
<i>Fiyat verileri anlık ve gün içerisinde değişiklik gösterebilmektedir.</i>														
TÜRKİYE CUMHURİYETİ	(S2361850527	Sr Unsecured	100,000	91	08/07/2027	4.375	1.50	2.783	101.917	101.303	3.282	104.894	EUR	Ba3
TÜRKİYE CUMHURİYETİ	(S2790222116	Sr Unsecured	100,000	43	21/05/2030	5.875	2.00	4.455	105.225	104.614	4.615	110.102	EUR	Ba3
TÜRKİYE CUMHURİYETİ	(S3123715297	Sr Unsecured	100,000	131	17/08/2031	5.200	1.50	4.986	100.948	100.346	5.116	104.422	EUR	Ba3
<b>Devlet Tahvilleri - Minimum 200.000 Nominal</b>														
TÜRKİYE CUMHURİYETİ	JS900123CJ75	Sr Unsecured	200,000	8	14/04/2026	4.250	1.50	3.194	100.022	99.946	6.551	102.015	USD	Ba3
TÜRKİYE CUMHURİYETİ	JS900123CK49	Sr Unsecured	200,000	3	09/10/2026	4.875	3.00	4.779	100.047	99.833	5.211	102.337	USD	Ba3
TÜRKİYE CUMHURİYETİ	JS900123CL22	Sr Unsecured	200,000	172	25/03/2027	6.000	3.25	5.049	100.887	100.590	5.365	100.922	USD	Ba3
TÜRKİYE CUMHURİYETİ	ISM88269US88	Sr Unsecured	200,000	171	24/09/2027	8.600	2.00	5.353	104.519	104.279	5.520	104.686	USD	Ba3
TÜRKİYE CUMHURİYETİ	JS900123DF45	Sr Unsecured	200,000	100	15/01/2028	9.875	3.50	5.578	107.151	106.736	5.815	109.165	USD	Ba3
TÜRKİYE CUMHURİYETİ	JS900123CP36	Sr Unsecured	200,000	133	17/02/2028	5.125	2.00	5.620	99.129	98.818	5.799	99.671	USD	Ba3
TÜRKİYE CUMHURİYETİ	JS900123CQ19	Sr Unsecured	200,000	18	24/10/2028	6.125	2.75	5.792	100.774	100.494	5.912	103.390	USD	Ba3
TÜRKİYE CUMHURİYETİ	JS900123DH01	Sr Unsecured	200,000	161	14/03/2029	9.375	2.25	6.126	108.612	108.285	6.243	109.021	USD	Ba3
TÜRKİYE CUMHURİYETİ	JS900123CT57	Sr Unsecured	200,000	20	26/04/2029	7.625	3.00	6.091	104.214	103.873	6.212	107.432	USD	Ba3
TÜRKİYE CUMHURİYETİ	JS900123CY43	Sr Unsecured	200,000	160	13/03/2030	5.250	2.00	6.271	96.481	96.083	6.390	96.617	USD	Ba3
TÜRKİYE CUMHURİYETİ	JS900123DJ66	Sr Unsecured	200,000	98	13/07/2030	9.125	2.50	6.411	109.980	109.566	6.517	111.877	USD	Ba3
TÜRKİYE CUMHURİYETİ	JS900123DA57	Sr Unsecured	200,000	100	15/01/2031	5.950	2.25	6.498	97.768	97.330	6.608	98.888	USD	Ba3
TÜRKİYE CUMHURİYETİ	JS900123DC14	Sr Unsecured	200,000	81	26/06/2031	5.875	1.75	6.697	96.416	96.140	6.762	97.910	USD	Ba3
TÜRKİYE CUMHURİYETİ	JS900123DP27	Sr Unsecured	200,000	128	12/02/2032	7.125	2.50	6.873	101.185	100.940	6.924	102.131	USD	Ba3
TÜRKİYE CUMHURİYETİ	JS900123DQ00	Sr Unsecured	200,000	53	29/05/2032	7.250	2.00	6.943	101.501	101.189	7.006	103.903	USD	Ba3
TÜRKİYE CUMHURİYETİ	JS900123DL13	Sr Unsecured	200,000	102	17/07/2032	7.125	1.75	6.966	100.783	100.447	7.033	102.179	USD	Ba3
TÜRKİYE CUMHURİYETİ	JS900123DG28	Sr Unsecured	200,000	104	19/01/2033	9.375	2.75	7.026	112.488	112.104	7.093	114.301	USD	Ba3
TÜRKİYE CUMHURİYETİ	JS900123DT49	Sr Unsecured	200,000	161	14/03/2033	6.300	2.00	7.040	95.985	95.708	7.093	96.232	USD	Ba3
TÜRKİYE CUMHURİYETİ	JS900123DD96	Sr Unsecured	200,000	167	20/09/2033	6.500	1.50	7.086	96.644	96.299	7.148	96.760	USD	Ba3
TÜRKİYE CUMHURİYETİ	JS900123DK30	Sr Unsecured	200,000	39	15/05/2034	7.625	3.00	7.098	103.194	102.906	7.145	106.036	USD	Ba3
TÜRKİYE CUMHURİYETİ	JS900123DN78	Sr Unsecured	200,000	88	03/01/2035	6.500	3.50	7.220	95.377	95.098	7.265	96.917	USD	Ba3
TÜRKİYE CUMHURİYETİ	JS900123DR82	Sr Unsecured	200,000	163	16/09/2035	6.950	2.00	7.339	97.377	97.024	7.392	97.587	USD	Ba3
TÜRKİYE CUMHURİYETİ	JS900123DS65	Sr Unsecured	200,000	28	04/11/2036	6.800	2.25	7.364	95.896	95.601	7.406	98.620	USD	Ba3
TÜRKİYE CUMHURİYETİ	JS900123DU12	Sr Unsecured	200,000	99	14/01/2038	6.875	1.50	7.526	94.960	94.723	7.558	96.407	USD	Ba3
TÜRKİYE CUMHURİYETİ	JS900123BG46	Sr Unsecured	100,000	54	30/05/2040	6.750	2.00	7.602	92.681	92.241	7.656	94.824	USD	Ba3
TÜRKİYE CUMHURİYETİ	JS900123BJ84	Sr Unsecured	200,000	99	14/01/2041	6.000	3.00	7.727	84.925	84.690	7.758	86.174	USD	Ba3
TÜRKİYE CUMHURİYETİ	JS900123CB40	Sr Unsecured	200,000	10	16/04/2043	4.875	3.00	7.935	71.684	71.385	7.976	73.837	USD	Ba3
TÜRKİYE CUMHURİYETİ	JS900123CG37	Sr Unsecured	200,000	133	17/02/2045	6.625	3.00	8.088	85.950	85.585	8.131	86.669	USD	Ba3
TÜRKİYE CUMHURİYETİ	JS900123CM05	Sr Unsecured	200,000	35	11/05/2047	5.750	3.50	8.123	76.222	75.885	8.164	78.369	USD	Ba3
<b>Devlet Tahvili - 100.000 altı</b>														
TÜRKİYE CUMHURİYETİ	JS900123AL40	Sr Unsecured	1,000	100	15/01/2030	11.875	1.50	6.023	119.479	118.929	6.171	121.876	USD	Ba3
TÜRKİYE CUMHURİYETİ	JS900123AT75	Sr Unsecured	2,000	130	14/02/2034	8.000	1.50	6.995	105.982	105.415	7.087	106.854	USD	Ba3
TÜRKİYE CUMHURİYETİ	JS900123AY60	Sr Unsecured	2,000	164	17/03/2036	6.875	2.75	7.328	96.831	96.505	7.376	97.031	USD	Ba3
TÜRKİYE CUMHURİYETİ	JS900123BB58	Sr Unsecured	2,000	152	05/03/2038	7.250	1.00	7.242	100.053	99.557	7.305	100.429	USD	Ba3

Tanım	ISIN Kodu	Tahvil Tipi	Nominal	Sonraki Kuponu Kalan Gün	Vade	Kupon	İhraç Büy. (Milyar)	Alış Getiri	Alış Fiyatı	Satış Fiyatı	Satış Getiri	Ortalama Kırlı Fiyat	Para Birimi	Moody's Derece
<b>Özel sektör - (Finans)</b>														
<b>Fiyat verileri anlıktır ve gün içerisinde değişiklik gösterebilmektedir.</b>														
TURK IHRACAT KR	(S2332876106	Sr Unsecured	200,000	90	06/07/2026	5.750	0.75	4.828	100.208	100.090	5.304	101.602	USD	Ba3
TC ZIRAAT BANKASI AS	(S2581381634	Sr Unsecured	200,000	116	01/08/2026	9.500	0.50	5.011	101.372	101.242	5.416	103.049	USD	Ba3
TC ZIRAAT BANKASI AS	(S2581381634	Sr Unsecured	200,000	116	01/08/2026	9.500	0.50	5.011	101.372	101.242	5.416	103.049	USD	Ba3
DENIZBANK AS	(S2739602444	Sr Unsecured	200,000	83	30/12/2026	7.250	0.01	4.821	101.713	101.235	5.485	103.448	USD	-
TURKIYE GARANTI BANKASI	(S1617531063	Subordinated	200,000	47	24/05/2027	7.177	0.75	5.880	101.389	101.147	6.102	103.920	USD	B1
ODEA BANK	(S1655085485	Subordinated	200,000	116	01/08/2027	8.606	0.30	7.429	101.433	100.802	7.937	102.695	USD	B3
FIBABANKA	(S1386178237	Subordinated	200,000	170	24/11/2027	9.797	0.30	6.851	104.484	104.130	7.078	104.661	USD	-
TURKIYE IS BANKASI	(S1623796072	Subordinated	200,000	83	29/06/2028	9.192	0.50	6.661	105.142	104.778	6.834	107.462	USD	B3
TURKIYE VAKIFLAR BANKASI	(S2677517497	Sr Unsecured	200,000	5	12/10/2028	9.000	0.75	6.037	106.814	106.638	6.111	111.101	USD	-
YAPI VE KREDI BANKASI AS	(S2445343689	Sr Unsecured	200,000	9	16/10/2028	9.250	0.80	6.180	107.074	106.881	6.260	111.371	USD	Ba3
TC ZIRAAT BANKASI AS	(S2741927805	Sr Unsecured	200,000	100	16/01/2029	8.000	0.50	6.513	103.703	103.488	6.598	105.396	USD	Ba3
AKBANK TAS	(S2783589844 Jr	Subordinated	200,000	68	14/03/2029	9.369	0.60	9.015	100.890	100.540	9.153	103.656	USD	-
TURKIYE IS BANKASI	(S2106022754	Subordinated	200,000		22/01/2030	7.750	0.75	-	-	-	-	-	USD	WR
YAPI VE KREDI BANKASI	(S2286436451	Subordinated	200,000		22/01/2031	7.875	0.50	-	-	-	-	-	USD	WR
AKBANK	(S2355183091	Subordinated	200,000	76	22/06/2031	6.800	0.50	7.562	99.813	99.698	8.113	101.739	USD	-
YAPI VE KREDI BANKASI AS	(S2741069996	Subordinated	200,000	101	17/01/2034	9.250	0.65	8.126	102.724	102.359	8.273	104.597	USD	B3
TURK EKONOMI BANKASI AS	(S2744911830	Subordinated	200,000	101	17/01/2034	9.375	0.40	7.874	103.658	103.391	7.981	105.608	USD	-

Tanım	ISIN Kodu	Tahvil Tipi	Nominal	Sonraki Kupona Kalan Gün	Vade	Kupon	İhraç Büy. (Milyar)	Alış Getiri	Alış Fiyatı	Satış Fiyatı	Satış Getiri	Ortalama Kırlı Fiyat	Para Birimi	Moody's Derece
<b>Özel sektör - (Finans dışı)</b>										<b>Fiyat verileri anlıktır ve gün içerisinde değişiklik gösterebilmektedir.</b>				
PEGASUS HAVA	(S2337336445	Sr Unsecured	200,000		30/04/2026	9.250	0.38		-	-			USD	-
ARCELİK	(S2346972263	Sr Unsecured	100,000	49	27/05/2026	3.000	0.35	-1.282	100.284	99.739	4.831	102.609	EUR	-
HYUNDAI	(S2362559481	Sr Unsecured	200,000	96	12/07/2026	1.625	0.30	4.510	99.243	99.209	4.641	99.610	USD	A3
İSTANBUL METROPOLİTAN	(S2468421248	Sr Unsecured	200,000	5	12/04/2027	10.750	0.31	6.284	104.319	103.927	6.677	109.349	USD	Ba3
TURKCELL	(S1803215869	Sr Unsecured	200,000	4	11/04/2028	5.800	0.50	5.875	99.858	99.564	6.033	102.547	USD	-
ANADOLU EFES	(S2355105292	Sr Unsecured	200,000	83	29/06/2028	3.375	0.50	6.995	92.644	92.309	7.168	93.395	USD	-
TAV HAVALIMANLARI	(S2729164462	Sr Unsecured	200,000	61	07/12/2028	8.500	0.40	6.907	102.452	102.091	7.136	105.105	USD	-
İSTANBUL METROPOLİTAN	(S2730249997	Sr Unsecured	200,000	60	06/12/2028	10.500	0.72	7.219	107.151	106.928	7.317	110.569	USD	Ba3
MERSİN ULUSLARARASI LİMA	(S2696793012	Sr Unsecured	200,000	38	15/11/2028	8.250	0.60	6.442	102.706	102.427	6.624	105.821	USD	-
ARCELİK	(S2695038401	Sr Unsecured	200,000	171	25/09/2028	8.500	0.50	6.735	103.590	103.322	6.864	103.739	USD	-
COCA -COLA İCECEK	(S2434515313	Sr Unsecured	200,000	104	20/01/2029	4.500	0.50	5.888	96.474	96.099	6.039	97.249	USD	-
FORD OTOMOTİV SANAYİ AŞ	(S2782775345	Sr Unsecured	200,000	18	25/04/2029	7.125	0.50	6.777	100.880	100.566	6.902	103.929	USD	-
WE SODA İNV HOLDİNG PLC	ISG95448AC32	Secured	200,000	130	14/02/2031	9.375	0.75	9.625	99.025	98.726	9.704	100.230	USD	-
<b>Sukuk</b>														
HAZİNE MUSTESARLIGI	(S2351109116	Sr Unsecured	200,000	76	22/06/2026	5.125	2.50	4.429	100.130	100.021	4.949	101.570	USD	Ba3
HAZİNE MUSTESARLIGI VARL	(S2441287773	Sr Unsecured	200,000	139	24/02/2027	7.250	3.00	5.084	101.834	101.560	5.402	102.563	USD	Ba3

\* Bültendeki tüm veriler Bloomberg'den alınmıştır.



## YASAL UYARI

Burada yer alan bilgiler Gedik Yatırım tarafından bilgilendirme amacıyla hazırlanmıştır. Yatırım bilgi, yorum ve tavsiyeleri yatırım danışmanlığı kapsamında değildir. Yatırım danışmanlığı hizmeti; aracı kurumlar, portföy yönetim şirketleri, mevduat kabul etmeyen bankalar ile müşteri arasında imzalanacak yatırım danışmanlığı sözleşmesi çerçevesinde sunulmaktadır. Burada yer alan yorum ve tavsiyeler, herhangi bir yatırım aracının alım satım önerisi ya da getiri vaadi olarak yorumlanmamalıdır. Bu görüşler mali durumunuz ile risk ve getiri tercihlerinize uygun olmayabilir ve sadece burada yer alan bilgilere dayanarak yatırım kararı verilmesi beklentilerinize uygun sonuçlar doğurmayabilir. Burada yer alan fiyatlar, veriler ve bilgilerin tam ve doğru olduğu garanti edilemez; içerik, haber verilmeksizin değiştirilebilir. Tüm veriler, Gedik Yatırım tarafından güvenilir olduğuna inanılan kaynaklardan alınmıştır. Bu kaynakların kullanılması nedeni ile ortaya çıkabilecek hatalardan Gedik Yatırım sorumlu değildir. Değerli yatırımcılarımız, takip ettiğiniz hisselerle ilişkin analiz ve dealing hizmetlerimiz için bize 24 saat aşağıdaki numaralardan ulaşabilirsiniz.