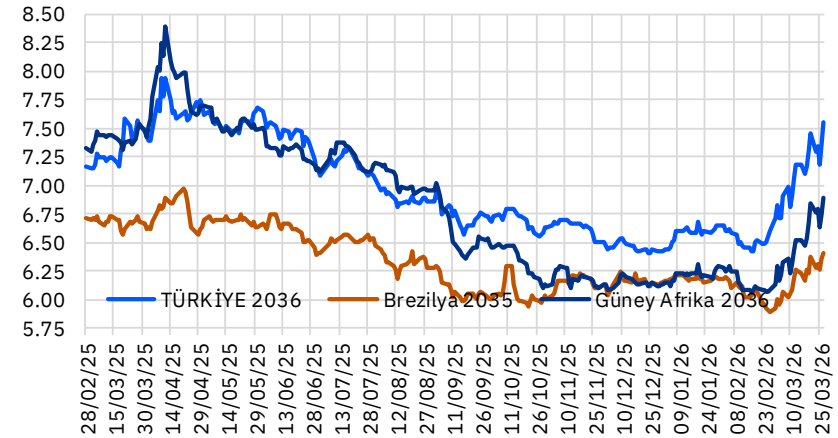


## Karşılaştırmalı Tahvil Getirileri (%)

Eurobond	Vade	01/04/2026	01/03/2026	Değişim (bps)
Türkiye 2029	26/04/29	6.08%	5.24%	84.1
Brezilya 2029	30/05/29	4.68%	4.49%	19.5
Güney Afrika 2029	30/09/29	5.23%	4.68%	55.9
Türkiye 2036	17/03/36	7.22%	6.60%	61.6
Brezilya 2035	15/03/35	6.23%	5.89%	34.2
Güney Afrika 2036	19/11/36	6.56%	6.09%	47.0
ABD 10Y	15/05/35	4.32%	3.94%	38.1
Almanya 10Y	15/08/35	2.98%	2.64%	34.1
Japonya 10Y	20/06/35	2.30%	2.11%	19.2

## 10 Yıllık USD Eurobond Getirileri



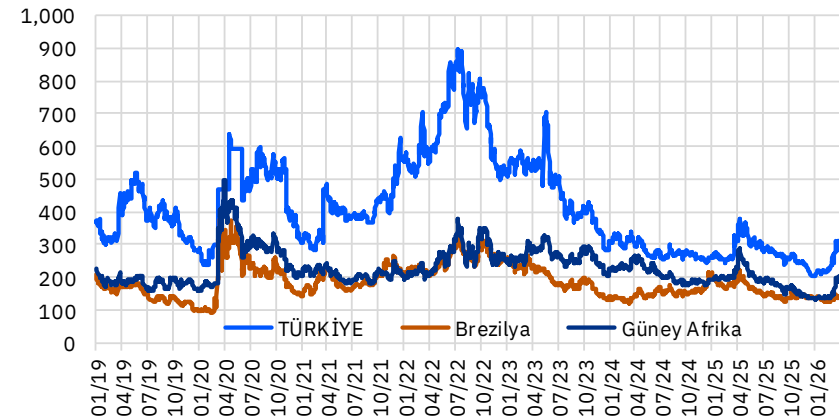
## Aktif Türkiye Tahvilleri (USD)

Eurobond	Vade	01/04/2026	01/03/2026	Değişim (bps)
Türkiye 2027	25/03/27	5.01%	4.33%	67.8
Türkiye 2029	26/04/29	6.08%	5.24%	84.1
Türkiye 2034	14/02/34	6.92%	6.28%	64.0
Türkiye 2036	17/03/36	7.22%	6.60%	61.6
Türkiye 2047	11/05/47	8.04%	7.46%	58.2

## 5 Yıllık CDS Spread

	01/04/2026	01/03/2026	Değişim (bps)
Türkiye	284.5	234.6	49.9
Brezilya	136.2	130.7	5.5
Güney Afrika	187.0	142.2	44.8

## 5 Yıllık CDS Spread



## Karşılaştırmalı Tahvil Getirileri (%)

Eurobond	Vade	02/04/2026	02/03/2026	Değişim (bps)
Türkiye 2029	26/04/29	6.13%	5.34%	79.4
Brezilya 2029	30/05/29	4.69%	4.52%	16.1
Güney Afrika 2029	30/09/29	5.28%	4.72%	56.3
Türkiye 2036	17/03/36	7.27%	6.72%	55.3
Brezilya 2035	15/03/35	6.25%	5.93%	31.4
Güney Afrika 2036	19/11/36	6.60%	6.14%	46.3
ABD 10Y	15/05/35	4.30%	4.03%	27.0
Almanya 10Y	15/08/35	2.99%	2.71%	28.0
Japonya 10Y	20/06/35	2.38%	2.08%	30.4

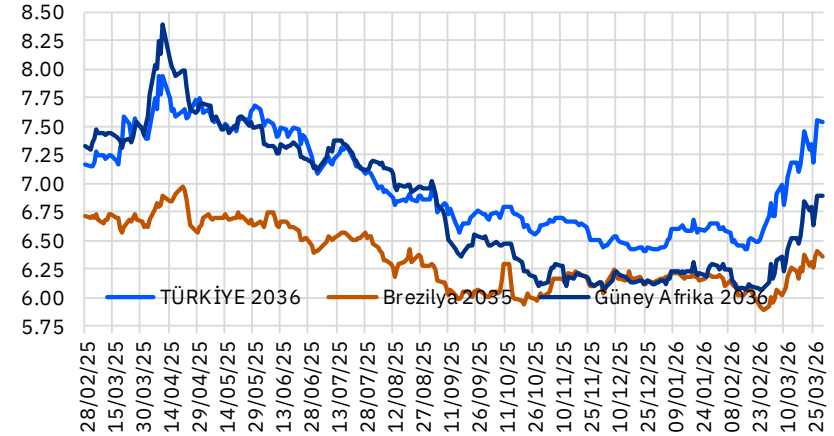
## Aktif Türkiye Tahvilleri (USD)

Eurobond	Vade	02/04/2026	02/03/2026	Değişim (bps)
Türkiye 2027	25/03/27	5.09%	4.36%	73.0
Türkiye 2029	26/04/29	6.13%	5.34%	79.4
Türkiye 2034	14/02/34	6.98%	6.33%	64.4
Türkiye 2036	17/03/36	7.27%	6.72%	55.3
Türkiye 2047	11/05/47	8.08%	7.55%	52.6

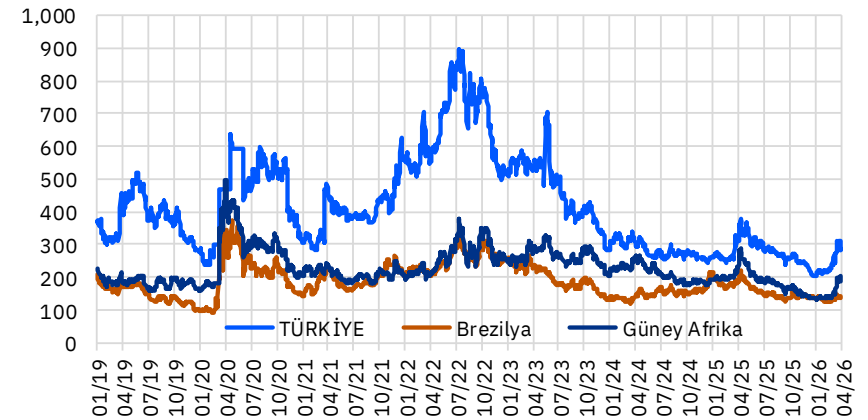
## 5 Yıllık CDS Spread

	02/04/2026	02/03/2026	Değişim (bps)
Türkiye	287.0	239.1	47.9
Brezilya	138.8	131.1	7.7
Güney Afrika	184.3	143.6	40.6

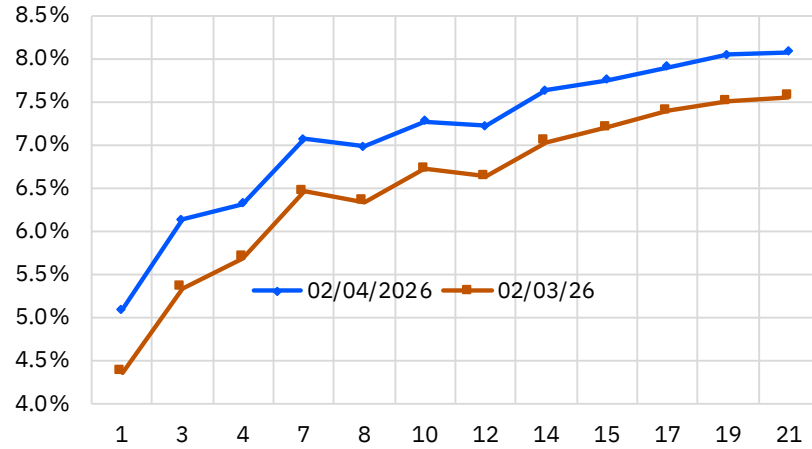
## 10 Yıllık USD Eurobond Getirileri



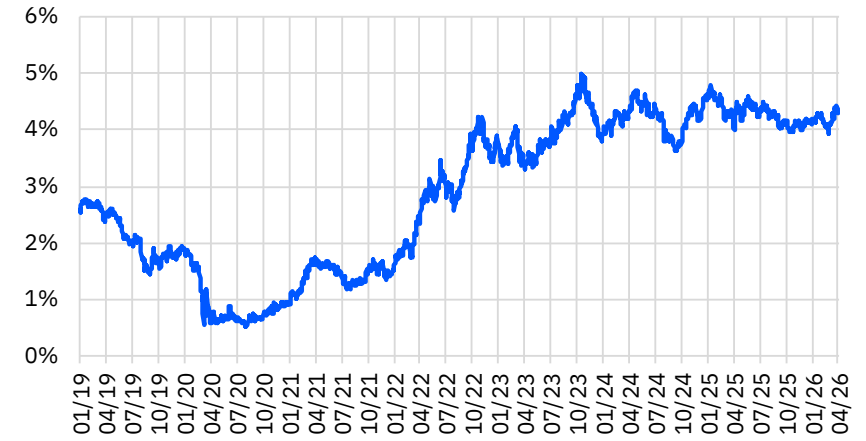
## 5 Yıllık CDS Spread



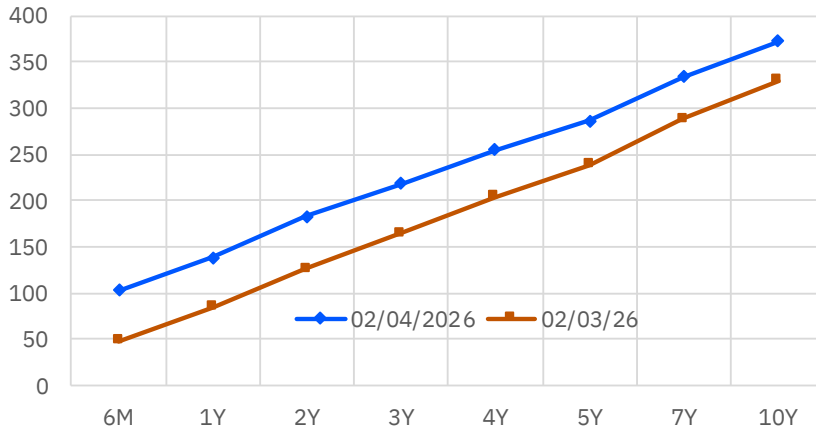
## Türkiye Eurobond Verim Eğrisi



## 10 Yıllık ABD Tahvil Faizi



## Türkiye CDS Eğrisi



## 11/05/2047 Vadeli Eurobond Faizi



Tanım	ISIN Kodu	Tahvil Tipi	Nominal	Sonraki Kupona Kalan Gün	Vade	Kupon	İhraç Büy. (Milyar)	Alış Getiri	Alış Fiyatı	Satış Fiyatı	Satış Getiri	Ortalama Kırlı Fiyat	Para Birimi	Moody's Derece
<b>Özel sektör - (Finans)</b>														
<b>Fiyat verileri anlıktır ve gün içerisinde değişiklik gösterebilmektedir.</b>														
TURK IHRACAT KR	(S2332876106	Sr Unsecured	200,000	90	06/07/2026	5.750	0.75	4.937	100.181	100.070	5.385	101.579	USD	Ba3
TC ZIRAAT BANKASI AS	(S2581381634	Sr Unsecured	200,000	116	01/08/2026	9.500	0.50	4.871	101.417	101.265	5.345	103.083	USD	Ba3
TC ZIRAAT BANKASI AS	(S2581381634	Sr Unsecured	200,000	116	01/08/2026	9.500	0.50	4.871	101.417	101.265	5.345	103.083	USD	Ba3
DENIZBANK AS	(S2739602444	Sr Unsecured	200,000	83	30/12/2026	7.250	0.01	4.854	101.689	101.214	5.515	103.425	USD	-
TURKIYE GARANTI BANKASI	(S1617531063	Subordinated	200,000	47	24/05/2027	7.177	0.75	5.890	101.378	101.133	6.115	103.907	USD	B1
ODEA BANK	(S1655085485	Subordinated	200,000	116	01/08/2027	8.606	0.30	7.464	101.389	100.815	7.926	102.680	USD	B3
FIBABANKA	(S1386178237	Subordinated	200,000	170	24/11/2027	9.797	0.30	6.896	104.413	104.060	7.123	104.590	USD	-
TURKIYE IS BANKASI	(S1623796072	Subordinated	200,000	83	29/06/2028	9.192	0.50	6.699	105.061	104.724	6.860	107.395	USD	B3
TURKIYE VAKIFLAR BANKASI	(S2677517497	Sr Unsecured	200,000	5	12/10/2028	9.000	0.75	6.058	106.763	106.574	6.137	111.044	USD	-
YAPI VE KREDI BANKASI AS	(S2445343689	Sr Unsecured	200,000	9	16/10/2028	9.250	0.80	6.216	106.987	106.789	6.298	111.282	USD	Ba3
TC ZIRAAT BANKASI AS	(S2741927805	Sr Unsecured	200,000	100	16/01/2029	8.000	0.50	6.538	103.641	103.453	6.611	105.347	USD	Ba3
AKBANK TAS	(S2783589844 Jr	Subordinated	200,000	68	14/03/2029	9.369	0.60	9.086	100.710	100.379	9.217	103.485	USD	-
TURKIYE IS BANKASI	(S2106022754	Subordinated	200,000		22/01/2030	7.750	0.75	-	-	-	-	-	USD	WR
YAPI VE KREDI BANKASI	(S2286436451	Subordinated	200,000		22/01/2031	7.875	0.50	-	-	-	-	-	USD	WR
AKBANK	(S2355183091	Subordinated	200,000	76	22/06/2031	6.800	0.50	7.667	99.791	99.689	8.156	101.723	USD	-
YAPI VE KREDI BANKASI AS	(S2741069996	Subordinated	200,000	101	17/01/2034	9.250	0.65	8.128	102.718	102.373	8.267	104.601	USD	B3
TURK EKONOMI BANKASI AS	(S2744911830	Subordinated	200,000	101	17/01/2034	9.375	0.40	7.923	103.535	103.280	8.025	105.491	USD	-

Tanım	ISIN Kodu	Tahvil Tipi	Nominal	Sonraki Kuponu Kalan Gün	Vade	Kupon	İhraç Büy. (Milyar)	Alış Getiri	Alış Fiyatı	Satış Fiyatı	Satış Getiri	Ortalama Kırlı Fiyat	Para Birimi	Moody's Derece
<b>Özel sektör - (Finans dışı)</b>														
<b>Fiyat verileri anlıktır ve gün içerisinde değişiklik gösterebilmektedir.</b>														
PEGASUS HAVA	(S2337336445	Sr Unsecured	200,000		30/04/2026	9.250	0.38		-	-			USD	-
ARCELİK	(S2346972263	Sr Unsecured	100,000	49	27/05/2026	3.000	0.35	-1.386	100.291	99.780	4.531	102.633	EUR	-
HYUNDAI	(S2362559481	Sr Unsecured	200,000	96	12/07/2026	1.625	0.30	4.460	99.256	99.214	4.622	99.619	USD	A3
İSTANBUL METROPOLİTAN	(S2468421248	Sr Unsecured	200,000	5	12/04/2027	10.750	0.31	6.150	104.453	104.143	6.460	109.524	USD	Ba3
TURKCELL	(S1803215869	Sr Unsecured	200,000	4	11/04/2028	5.800	0.50	5.940	99.737	99.428	6.106	102.418	USD	-
ANADOLU EFES	(S2355105292	Sr Unsecured	200,000	83	29/06/2028	3.375	0.50	7.069	92.500	92.120	7.266	93.229	USD	-
TAV HAVALIMANLARI	(S2729164462	Sr Unsecured	200,000	61	07/12/2028	8.500	0.40	6.965	102.360	102.023	7.180	105.025	USD	-
İSTANBUL METROPOLİTAN	(S2730249997	Sr Unsecured	200,000	60	06/12/2028	10.500	0.72	7.233	107.118	106.890	7.333	110.533	USD	Ba3
MERSİN ULUSLARARASI LİMA	(S2696793012	Sr Unsecured	200,000	38	15/11/2028	8.250	0.60	6.582	102.491	102.313	6.699	105.656	USD	-
ARCELİK	(S2695038401	Sr Unsecured	200,000	171	25/09/2028	8.500	0.50	6.774	103.508	103.225	6.911	103.650	USD	-
COCA -COLA İCECEK	(S2434515313	Sr Unsecured	200,000	104	20/01/2029	4.500	0.50	5.898	96.447	96.053	6.058	97.213	USD	-
FORD OTOMOTİV SANAYİ AŞ	(S2782775345	Sr Unsecured	200,000	18	25/04/2029	7.125	0.50	6.839	100.724	100.512	6.924	103.824	USD	-
WE SODA İNV HOLDİNG PLC	ISG95448AC32	Secured	200,000	130	14/02/2031	9.375	0.75	9.645	98.951	98.585	9.742	100.122	USD	-
<b>Sukuk</b>														
HAZİNE MUSTESARLIĞI	(S2351109116	Sr Unsecured	200,000	76	22/06/2026	5.125	2.50	4.591	100.096	99.993	5.083	101.539	USD	Ba3
HAZİNE MUSTESARLIĞI VARL	(S2441287773	Sr Unsecured	200,000	139	24/02/2027	7.250	3.00	5.186	101.746	101.476	5.499	102.477	USD	Ba3

\* Bültendeki tüm veriler Bloomberg'den alınmıştır.



## YASAL UYARI

Burada yer alan bilgiler Gedik Yatırım tarafından bilgilendirme amacıyla hazırlanmıştır. Yatırım bilgi, yorum ve tavsiyeleri yatırım danışmanlığı kapsamında değildir. Yatırım danışmanlığı hizmeti; aracı kurumlar, portföy yönetim şirketleri, mevduat kabul etmeyen bankalar ile müşteri arasında imzalanacak yatırım danışmanlığı sözleşmesi çerçevesinde sunulmaktadır. Burada yer alan yorum ve tavsiyeler, herhangi bir yatırım aracının alım satım önerisi ya da getiri vaadi olarak yorumlanmamalıdır. Bu görüşler mali durumunuz ile risk ve getiri tercihlerinize uygun olmayabilir ve sadece burada yer alan bilgilere dayanarak yatırım kararı verilmesi beklentilerinize uygun sonuçlar doğurmayabilir. Burada yer alan fiyatlar, veriler ve bilgilerin tam ve doğru olduğu garanti edilemez; içerik, haber verilmeksizin değiştirilebilir. Tüm veriler, Gedik Yatırım tarafından güvenilir olduğuna inanılan kaynaklardan alınmıştır. Bu kaynakların kullanılması nedeni ile ortaya çıkabilecek hatalardan Gedik Yatırım sorumlu değildir. Değerli yatırımcılarımız, takip ettiğiniz hisselerle ilişkin analiz ve dealing hizmetlerimiz için bize 24 saat aşağıdaki numaralardan ulaşabilirsiniz.