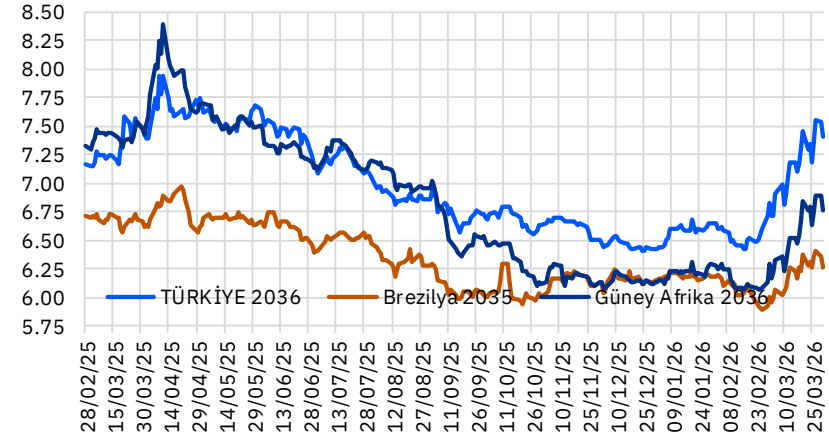


Karşılaştırmalı Tahvil Getirileri (%)

Eurobond	Vade	03/04/2026	03/03/2026	Değişim (bps)
Türkiye 2029	26/04/29	6.10%	5.52%	57.7
Brezilya 2029	30/05/29	4.69%	4.58%	11.3
Güney Afrika 2029	30/09/29	5.26%	4.85%	40.7
Türkiye 2036	17/03/36	7.26%	6.82%	44.2
Brezilya 2035	15/03/35	6.26%	6.00%	26.4
Güney Afrika 2036	19/11/36	6.61%	6.30%	30.5
ABD 10Y	15/05/35	4.34%	4.06%	28.1
Almanya 10Y	15/08/35	2.99%	2.75%	24.0
Japonya 10Y	20/06/35	2.38%	2.13%	24.7

10 Yıllık USD Eurobond Getirileri



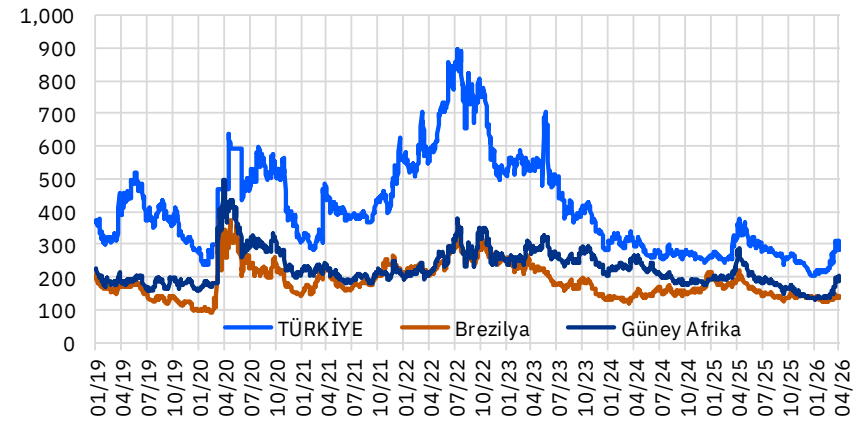
Aktif Türkiye Tahvilleri (USD)

Eurobond	Vade	03/04/2026	03/03/2026	Değişim (bps)
Türkiye 2027	25/03/27	5.08%	4.41%	67.5
Türkiye 2029	26/04/29	6.10%	5.52%	57.7
Türkiye 2034	14/02/34	6.98%	6.50%	47.5
Türkiye 2036	17/03/36	7.26%	6.82%	44.2
Türkiye 2047	11/05/47	8.08%	7.65%	42.2

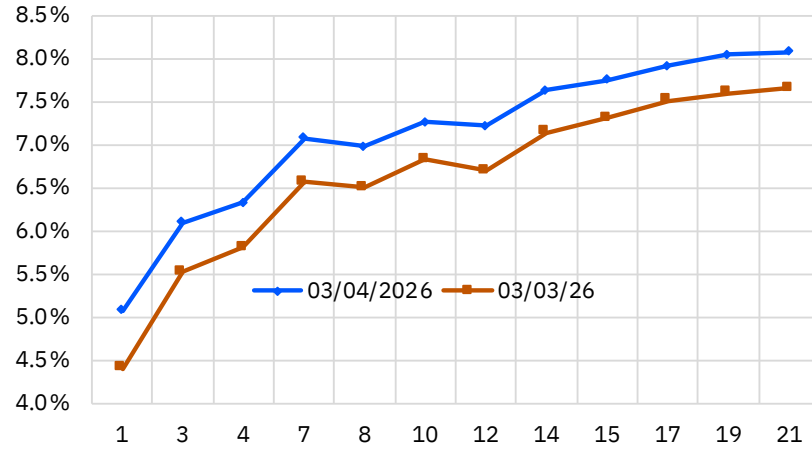
5 Yıllık CDS Spread

	03/04/2026	03/03/2026	Değişim (bps)
Türkiye	286.0	250.4	35.5
Brezilya	140.0	133.3	6.7
Güney Afrika	186.2	150.0	36.1

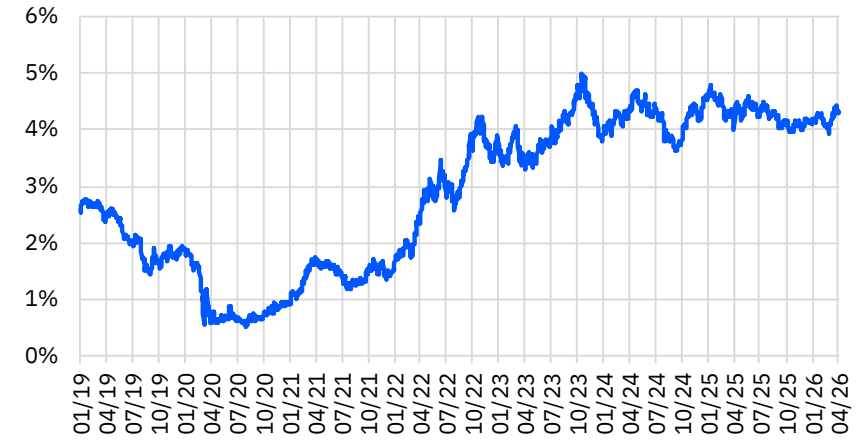
5 Yıllık CDS Spread



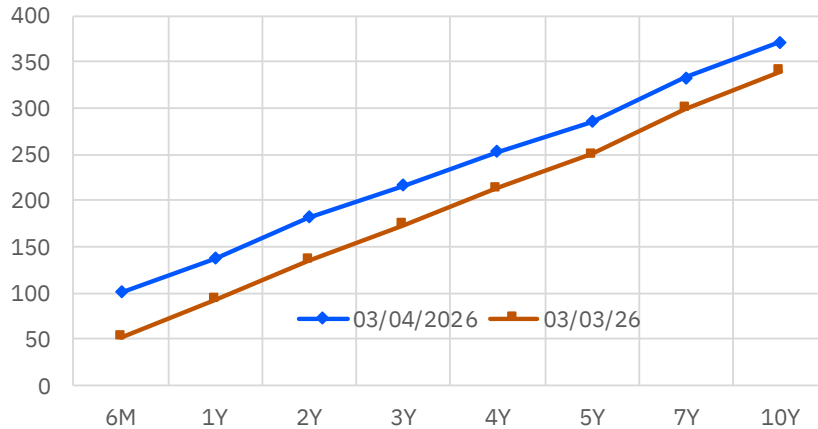
Türkiye Eurobond Verim Eğrisi



10 Yıllık ABD Tahvil Faizi



Türkiye CDS Eğrisi



11/05/2047 Vadeli Eurobond Faizi



Tanım	ISIN Kodu	Tahvil Tipi	Nominal	Sonaki Kuponu Kalan Gün	Vade	Kupon	İhraç Büy. (Milyar)	Alış Getiri	Alış Fiyatı	Satış Fiyatı	Satış Getiri	Ortalama Kırlı Fiyat	Para Birimi	Moody's Derece
Devlet Tahvili - Minimum 2.000 nominal														
Fiyat verileri anlıktır ve gün içerisinde değişiklik gösterebilmektedir.														
TÜRKİYE CUMHURİYETİ	CS2361850527	Sr Unsecured	100,000	91	08/07/2027	4.375	1.50	2.818	101.874	101.339	3.253	104.891	EUR	Ba3
TÜRKİYE CUMHURİYETİ	CS2790222116	Sr Unsecured	100,000	43	21/05/2030	5.875	2.00	4.502	105.044	104.496	4.646	109.953	EUR	Ba3
TÜRKİYE CUMHURİYETİ	CS3123715297	Sr Unsecured	100,000	131	17/08/2031	5.200	1.50	5.010	100.835	100.254	5.136	104.320	EUR	Ba3
Devlet Tahvilleri - Minimum 200.000 Nominal														
TÜRKİYE CUMHURİYETİ	JS900123CJ75	Sr Unsecured	200,000	7	14/04/2026	4.250	1.50	2.904	100.025	99.928	7.799	102.019	USD	Ba3
TÜRKİYE CUMHURİYETİ	JS900123CK49	Sr Unsecured	200,000	2	09/10/2026	4.875	3.00	4.850	100.012	99.790	5.301	102.311	USD	Ba3
TÜRKİYE CUMHURİYETİ	JS900123CL22	Sr Unsecured	200,000	171	25/03/2027	6.000	3.25	5.407	100.549	100.079	5.912	100.514	USD	Ba3
TÜRKİYE CUMHURİYETİ	JSM88269US88	Sr Unsecured	200,000	170	24/09/2027	8.600	2.00	5.327	104.547	104.131	5.618	104.650	USD	Ba3
TÜRKİYE CUMHURİYETİ	JS900123DF45	Sr Unsecured	200,000	99	15/01/2028	9.875	3.50	5.673	106.974	106.505	5.943	108.989	USD	Ba3
TÜRKİYE CUMHURİYETİ	JS900123CP36	Sr Unsecured	200,000	132	17/02/2028	5.125	2.00	5.610	99.147	98.753	5.838	99.662	USD	Ba3
TÜRKİYE CUMHURİYETİ	JS900123CQ19	Sr Unsecured	200,000	17	24/10/2028	6.125	2.75	5.751	100.870	100.548	5.889	103.482	USD	Ba3
TÜRKİYE CUMHURİYETİ	JS900123DH01	Sr Unsecured	200,000	160	14/03/2029	9.375	2.25	6.109	108.650	108.289	6.239	109.068	USD	Ba3
TÜRKİYE CUMHURİYETİ	JS900123CT57	Sr Unsecured	200,000	19	26/04/2029	7.625	3.00	6.106	104.168	103.649	6.291	107.319	USD	Ba3
TÜRKİYE CUMHURİYETİ	JS900123CY43	Sr Unsecured	200,000	159	13/03/2030	5.250	2.00	6.321	96.318	95.786	6.479	96.402	USD	Ba3
TÜRKİYE CUMHURİYETİ	JS900123DJ66	Sr Unsecured	200,000	97	13/07/2030	9.125	2.50	6.458	109.790	109.286	6.588	111.667	USD	Ba3
TÜRKİYE CUMHURİYETİ	JS900123DA57	Sr Unsecured	200,000	99	15/01/2031	5.950	2.25	6.661	97.123	96.533	6.810	98.183	USD	Ba3
TÜRKİYE CUMHURİYETİ	JS900123DC14	Sr Unsecured	200,000	80	26/06/2031	5.875	1.75	6.606	96.805	96.331	6.717	98.216	USD	Ba3
TÜRKİYE CUMHURİYETİ	JS900123DP27	Sr Unsecured	200,000	127	12/02/2032	7.125	2.50	6.915	100.984	100.630	6.989	101.896	USD	Ba3
TÜRKİYE CUMHURİYETİ	JS900123DQ00	Sr Unsecured	200,000	52	29/05/2032	7.250	2.00	6.942	101.509	101.066	7.031	103.865	USD	Ba3
TÜRKİYE CUMHURİYETİ	JS900123DL13	Sr Unsecured	200,000	101	17/07/2032	7.125	1.75	6.968	100.770	100.405	7.041	102.171	USD	Ba3
TÜRKİYE CUMHURİYETİ	JS900123DG28	Sr Unsecured	200,000	103	19/01/2033	9.375	2.75	7.130	111.891	111.436	7.210	113.695	USD	Ba3
TÜRKİYE CUMHURİYETİ	JS900123DT49	Sr Unsecured	200,000	160	14/03/2033	6.300	2.00	7.060	95.883	95.534	7.126	96.111	USD	Ba3
TÜRKİYE CUMHURİYETİ	JS900123DD96	Sr Unsecured	200,000	166	20/09/2033	6.500	1.50	7.216	95.925	95.403	7.310	95.971	USD	Ba3
TÜRKİYE CUMHURİYETİ	JS900123DK30	Sr Unsecured	200,000	38	15/05/2034	7.625	3.00	7.115	103.090	102.682	7.181	105.894	USD	Ba3
TÜRKİYE CUMHURİYETİ	JS900123DN78	Sr Unsecured	200,000	87	03/01/2035	6.500	3.50	7.221	95.372	95.075	7.269	96.921	USD	Ba3
TÜRKİYE CUMHURİYETİ	JS900123DR82	Sr Unsecured	200,000	162	16/09/2035	6.950	2.00	7.369	97.182	96.658	7.448	97.325	USD	Ba3
TÜRKİYE CUMHURİYETİ	JS900123DS65	Sr Unsecured	200,000	27	04/11/2036	6.800	2.25	7.356	95.954	95.481	7.423	98.608	USD	Ba3
TÜRKİYE CUMHURİYETİ	JS900123DU12	Sr Unsecured	200,000	98	14/01/2038	6.875	1.50	7.581	94.550	94.205	7.628	95.963	USD	Ba3
TÜRKİYE CUMHURİYETİ	JS900123BG46	Sr Unsecured	100,000	53	30/05/2040	6.750	2.00	7.617	92.556	91.960	7.691	94.639	USD	Ba3
TÜRKİYE CUMHURİYETİ	JS900123BJ84	Sr Unsecured	200,000	98	14/01/2041	6.000	3.00	7.756	84.703	84.247	7.815	85.858	USD	Ba3
TÜRKİYE CUMHURİYETİ	JS900123CB40	Sr Unsecured	200,000	9	16/04/2043	4.875	3.00	7.901	71.941	71.582	7.949	74.077	USD	Ba3
TÜRKİYE CUMHURİYETİ	JS900123CG37	Sr Unsecured	200,000	132	17/02/2045	6.625	3.00	8.034	86.420	85.862	8.099	87.061	USD	Ba3
TÜRKİYE CUMHURİYETİ	JS900123CM05	Sr Unsecured	200,000	34	11/05/2047	5.750	3.50	8.073	76.638	76.300	8.114	78.801	USD	Ba3
Devlet Tahvili - 100.000 attı														
TÜRKİYE CUMHURİYETİ	JS900123AL40	Sr Unsecured	1,000	99	15/01/2030	11.875	1.50	6.040	119.403	118.738	6.219	121.775	USD	Ba3
TÜRKİYE CUMHURİYETİ	JS900123AT75	Sr Unsecured	2,000	129	14/02/2034	8.000	1.50	6.975	106.105	105.524	7.069	106.992	USD	Ba3
TÜRKİYE CUMHURİYETİ	JS900123AY60	Sr Unsecured	2,000	163	17/03/2036	6.875	2.75	7.255	97.338	96.815	7.331	97.458	USD	Ba3
TÜRKİYE CUMHURİYETİ	JS900123BB58	Sr Unsecured	2,000	151	05/03/2038	7.250	1.00	7.206	100.336	99.744	7.281	100.684	USD	Ba3

Tanım	ISIN Kodu	Tahvil Tipi	Nominal	Sonaki Kuponu Kalan Gün	Vade	Kupon	İhraç Büy. (Milyar)	Alış Getiri	Alış Fiyatı	Satış Fiyatı	Satış Getiri	Ortalama Kırlı Fiyat	Para Birimi	Moody's Derece
Özel sektör - (Finans)														
Fiyat verileri anlık ve gün içerisinde değişiklik gösterebilmektedir.														
TURK İHRACAT KR	(S2332876106	Sr Unsecured	200,000	89	06/07/2026	5.750	0.75	4.875	100.194	100.079	5.344	101.606	USD	Ba3
TC ZIRAAT BANKASI AS	(S2581381634	Sr Unsecured	200,000	115	01/08/2026	9.500	0.50	4.985	101.368	101.254	5.343	103.079	USD	Ba3
TC ZIRAAT BANKASI AS	(S2581381634	Sr Unsecured	200,000	115	01/08/2026	9.500	0.50	4.985	101.368	101.254	5.343	103.079	USD	Ba3
DENİZBANK AS	(S2739602444	Sr Unsecured	200,000	82	30/12/2026	7.250	0.01	4.927	101.630	101.155	5.591	103.386	USD	-
TURKIYE GARANTI BANKASI	(S1617531063	Subordinated	200,000	46	24/05/2027	7.177	0.75	5.960	101.299	101.069	6.172	103.855	USD	B1
ODEA BANK	(S1655085485	Subordinated	200,000	115	01/08/2027	8.606	0.30	7.304	101.585	100.872	7.879	102.830	USD	B3
FIBABANKA	(S1386178237	Subordinated	200,000	169	24/11/2027	9.797	0.30	6.816	104.531	104.177	7.043	104.735	USD	-
TURKIYE IS BANKASI	(S1623796072	Subordinated	200,000	82	29/06/2028	9.192	0.50	6.663	105.132	104.742	6.849	107.465	USD	B3
TURKIYE VAKIFLAR BANKASI	(S2677517497	Sr Unsecured	200,000	4	12/10/2028	9.000	0.75	5.905	107.124	106.878	6.008	111.401	USD	-
YAPI VE KREDİ BANKASI AS	(S2445343689	Sr Unsecured	200,000	8	16/10/2028	9.250	0.80	6.276	106.836	106.554	6.394	111.114	USD	Ba3
TC ZIRAAT BANKASI AS	(S2741927805	Sr Unsecured	200,000	99	16/01/2029	8.000	0.50	6.546	103.616	103.430	6.619	105.345	USD	Ba3
AKBANK TAS	(S2783589844	Jr Subordinated	200,000	67	14/03/2029	9.369	0.60	9.115	100.636	100.338	9.233	103.454	USD	-
TURKIYE IS BANKASI	(S2106022754	Subordinated	200,000		22/01/2030	7.750	0.75	-	-	-	-	-	USD	WR
YAPI VE KREDİ BANKASI	(S2286436451	Subordinated	200,000		22/01/2031	7.875	0.50	-	-	-	-	-	USD	WR
AKBANK	(S2355183091	Subordinated	200,000	75	22/06/2031	6.800	0.50	7.257	99.878	99.754	7.859	101.818	USD	-
YAPI VE KREDİ BANKASI AS	(S2741069996	Subordinated	200,000	100	17/01/2034	9.250	0.65	8.103	102.778	102.391	8.259	104.666	USD	B3
TURK EKONOMİ BANKASI AS	(S2744911830	Subordinated	200,000	100	17/01/2034	9.375	0.40	7.889	103.617	103.353	7.995	105.594	USD	-

Tanım	ISIN Kodu	Tahvil Tipi	Nominal	Sonaki Kuponu Kalan Gün	Vade	Kupon	İhraç Büy. (Milyar)	Alış Getiri	Alış Fiyatı	Satış Fiyatı	Satış Getiri	Ortalama Kırlı Fiyat	Para Birimi	Moody's Derece
Özel sektör - (Finans dışı)														
<i>Fiyat verileri anlık ve gün içerisinde değişiklik gösterebilmektedir.</i>														
PEGASUS HAVA	(S2337336445	Sr Unsecured	200,000		30/04/2026	9.250	0.38		-	-			USD	-
ARCELİK	(S2346972263	Sr Unsecured	100,000	49	27/05/2026	3.000	0.35	-1.386	100.291	99.780	4.531	102.633	EUR	-
HYUNDAI	(S2362559481	Sr Unsecured	200,000	95	12/07/2026	1.625	0.30	4.440	99.269	99.203	4.697	99.624	USD	A3
İSTANBUL METROPOLİTAN	(S2468421248	Sr Unsecured	200,000	4	12/04/2027	10.750	0.31	6.024	104.568	104.188	6.405	109.634	USD	Ba3
TURKCELL	(S1803215869	Sr Unsecured	200,000	3	11/04/2028	5.800	0.50	5.905	99.804	99.506	6.065	102.507	USD	-
ANADOLU EFES	(S2355105292	Sr Unsecured	200,000	82	29/06/2028	3.375	0.50	7.066	92.514	92.126	7.268	93.248	USD	-
TAV HAVALİMANLARI	(S2729164462	Sr Unsecured	200,000	60	07/12/2028	8.500	0.40	7.135	102.090	101.808	7.315	104.806	USD	-
İSTANBUL METROPOLİTAN	(S2730249997	Sr Unsecured	200,000	59	06/12/2028	10.500	0.72	7.194	107.200	106.869	7.339	110.593	USD	Ba3
MERSİN ULUSLARARASI LİMA	(S2696793012	Sr Unsecured	200,000	37	15/11/2028	8.250	0.60	6.602	102.457	102.221	6.757	105.616	USD	-
ARCELİK	(S2695038401	Sr Unsecured	200,000	170	25/09/2028	8.500	0.50	7.074	102.887	102.513	7.256	103.007	USD	-
COCA -COLA İCECEK	(S2434515313	Sr Unsecured	200,000	103	20/01/2029	4.500	0.50	5.846	96.580	96.060	6.056	97.295	USD	-
FORD OTOMOTİV SANAYİ AŞ	(S2782775345	Sr Unsecured	200,000	17	25/04/2029	7.125	0.50	6.729	101.001	100.650	6.869	104.052	USD	-
WE SODA İNV HOLDİNG PLC	ISG95448AC32	Secured	200,000	129	14/02/2031	9.375	0.75	9.721	98.663	98.351	9.804	99.887	USD	-
Sukuk														
HAZİNE MUSTESARLIĞI	(S2351109116	Sr Unsecured	200,000	75	22/06/2026	5.125	2.50	4.802	100.051	99.945	5.315	101.507	USD	Ba3
HAZİNE MUSTESARLIĞI VARL	(S2441287773	Sr Unsecured	200,000	138	24/02/2027	7.250	3.00	5.171	101.753	101.445	5.530	102.485	USD	Ba3

* Bültendeki tüm veriler Bloomberg'den alınmıştır.



YASAL UYARI

Burada yer alan bilgiler Gedik Yatırım tarafından bilgilendirme amacıyla hazırlanmıştır. Yatırım bilgi, yorum ve tavsiyeleri yatırım danışmanlığı kapsamında değildir. Yatırım danışmanlığı hizmeti; aracı kurumlar, portföy yönetim şirketleri, mevduat kabul etmeyen bankalar ile müşteri arasında imzalanacak yatırım danışmanlığı sözleşmesi çerçevesinde sunulmaktadır. Burada yer alan yorum ve tavsiyeler, herhangi bir yatırım aracının alım satım önerisi ya da getiri vaadi olarak yorumlanmamalıdır. Bu görüşler mali durumunuz ile risk ve getiri tercihlerinize uygun olmayabilir ve sadece burada yer alan bilgilere dayanarak yatırım kararı verilmesi beklentilerinize uygun sonuçlar doğurmayabilir. Burada yer alan fiyatlar, veriler ve bilgilerin tam ve doğru olduğu garanti edilemez; içerik, haber verilmeksizin değiştirilebilir. Tüm veriler, Gedik Yatırım tarafından güvenilir olduğuna inanılan kaynaklardan alınmıştır. Bu kaynakların kullanılması nedeni ile ortaya çıkabilecek hatalardan Gedik Yatırım sorumlu değildir. Değerli yatırımcılarımız, takip ettiğiniz hisselerle ilişkin analiz ve dealing hizmetlerimiz için bize 24 saat aşağıdaki numaralardan ulaşabilirsiniz.