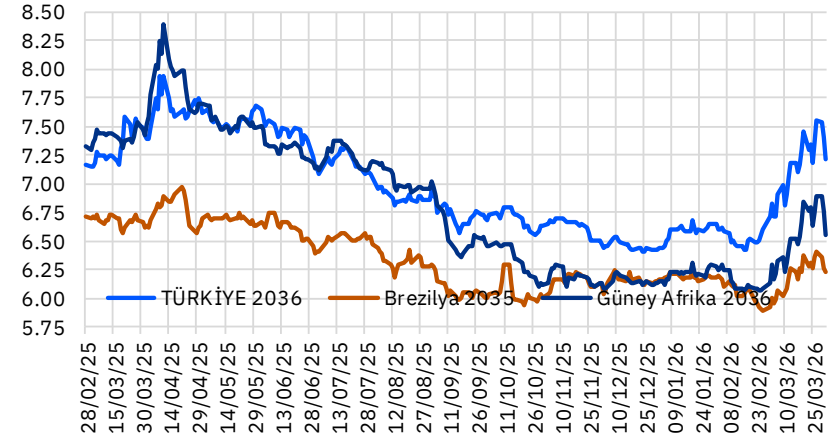


Karşılaştırmalı Tahvil Getirileri (%)

Eurobond	Vade	06/04/2026	06/03/2026	Değişim (bps)
Türkiye 2029	26/04/29	6.07%	5.58%	49.0
Brezilya 2029	30/05/29	4.70%	4.67%	3.1
Güney Afrika 2029	30/09/29	5.26%	4.90%	36.1
Türkiye 2036	17/03/36	7.23%	6.91%	32.2
Brezilya 2035	15/03/35	6.26%	6.07%	19.6
Güney Afrika 2036	19/11/36	6.59%	6.33%	25.5
ABD 10Y	15/05/35	4.33%	4.14%	19.2
Almanya 10Y	15/08/35	2.99%	2.86%	13.3
Japonya 10Y	20/06/35	2.41%	2.17%	24.4

10 Yıllık USD Eurobond Getirileri



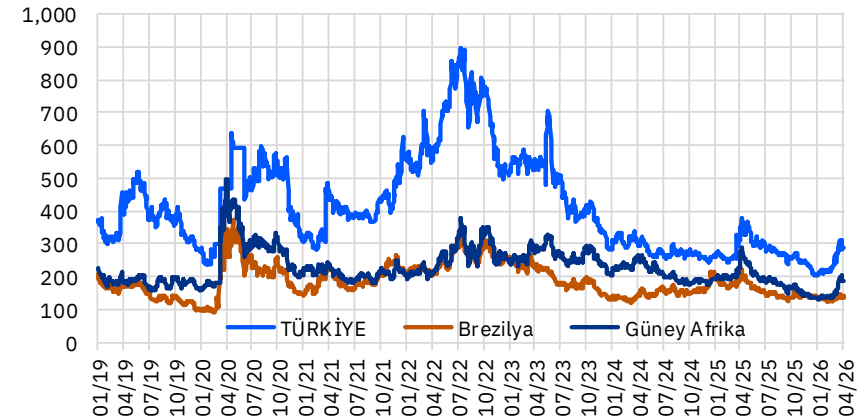
Aktif Türkiye Tahvilleri (USD)

Eurobond	Vade	06/04/2026	06/03/2026	Değişim (bps)
Türkiye 2027	25/03/27	5.00%	4.54%	46.8
Türkiye 2029	26/04/29	6.07%	5.58%	49.0
Türkiye 2034	14/02/34	6.96%	6.59%	36.9
Türkiye 2036	17/03/36	7.23%	6.91%	32.2
Türkiye 2047	11/05/47	8.08%	7.72%	36.2

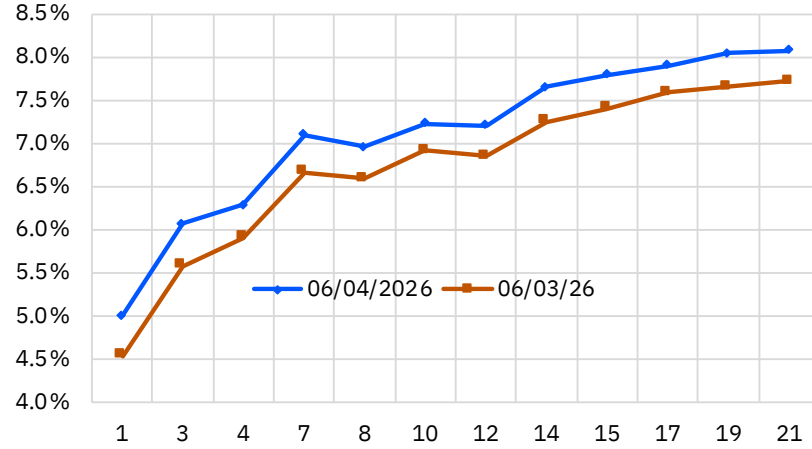
5 Yıllık CDS Spread

	06/04/2026	06/03/2026	Değişim (bps)
Türkiye	286.6	258.5	28.2
Brezilya	138.5	136.3	2.2
Güney Afrika	186.0	155.4	30.5

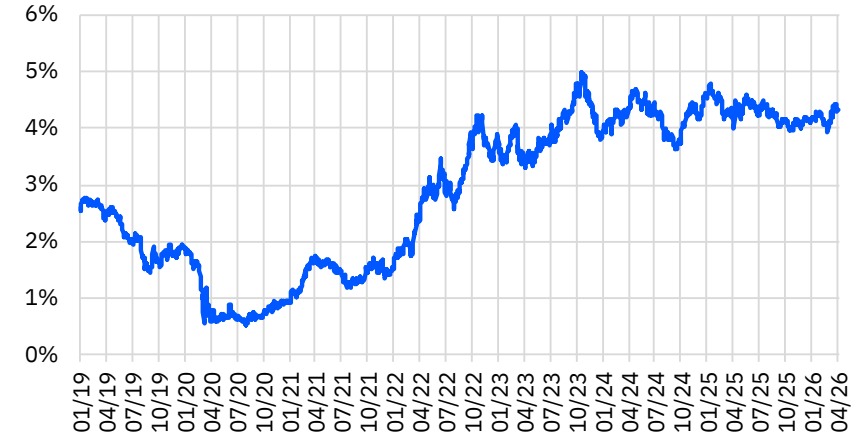
5 Yıllık CDS Spread



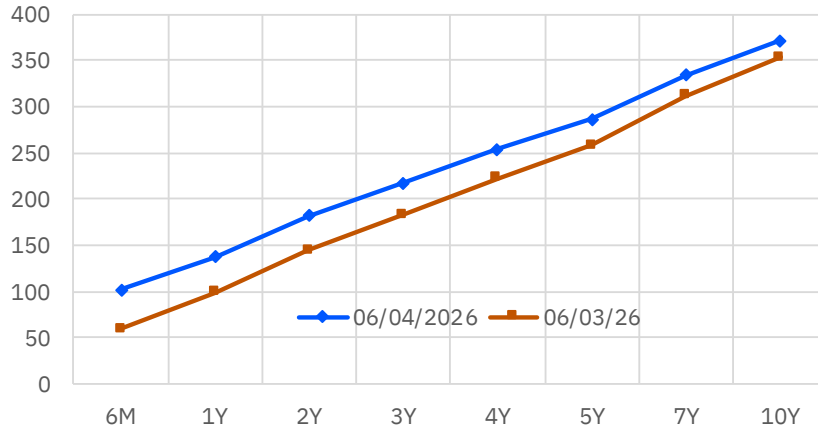
Türkiye Eurobond Verim Eğrisi



10 Yıllık ABD Tahvil Faizi



Türkiye CDS Eğrisi



11/05/2047 Vadeli Eurobond Faizi



Tanım	ISIN Kodu	Tahvil Tipi	Nominal	Sonraki Kupona Kalan Gün	Vade	Kupon	İhraç Büy. (Milyar)	Alış Getiri	Alış Fiyatı	Satış Fiyatı	Satış Getiri	Ortalama Kırlı Fiyat	Para Birimi	Moody's Derece
Devlet Tahvili - Minimum 2.000 nominal														
Fiyat verileri anlık ve gün içerisinde değişiklik gösterebilmektedir.														
TÜRKİYE CUMHURİYETİ	IS2361850527	Sr Unsecured	100,000	90	08/07/2027	4.375	1.50	2.993	101.655	101.537	3.089	104.892	EUR	Ba3
TÜRKİYE CUMHURİYETİ	IS2790222116	Sr Unsecured	100,000	42	21/05/2030	5.875	2.00	4.533	104.924	104.721	4.586	110.021	EUR	Ba3
TÜRKİYE CUMHURİYETİ	IS3123715297	Sr Unsecured	100,000	130	17/08/2031	5.200	1.50	5.056	100.626	100.488	5.085	104.347	EUR	Ba3
Devlet Tahvilleri - Minimum 200.000 Nominal														
TÜRKİYE CUMHURİYETİ	JS900123CJ75	Sr Unsecured	200,000	6	14/04/2026	4.250	1.50	1.988	100.037	99.916	9.111	102.031	USD	Ba3
TÜRKİYE CUMHURİYETİ	JS900123CK49	Sr Unsecured	200,000	1	09/10/2026	4.875	3.00	4.844	100.015	99.826	5.230	102.344	USD	Ba3
TÜRKİYE CUMHURİYETİ	JS900123CL22	Sr Unsecured	200,000	170	25/03/2027	6.000	3.25	5.019	100.909	100.541	5.414	100.942	USD	Ba3
TÜRKİYE CUMHURİYETİ	JSM88269US88	Sr Unsecured	200,000	169	24/09/2027	8.600	2.00	5.384	104.457	104.017	5.693	104.571	USD	Ba3
TÜRKİYE CUMHURİYETİ	JS900123DF45	Sr Unsecured	200,000	98	15/01/2028	9.875	3.50	5.536	107.203	106.680	5.836	109.218	USD	Ba3
TÜRKİYE CUMHURİYETİ	JS900123CP36	Sr Unsecured	200,000	131	17/02/2028	5.125	2.00	5.632	99.110	98.779	5.823	99.671	USD	Ba3
TÜRKİYE CUMHURİYETİ	JS900123CQ19	Sr Unsecured	200,000	16	24/10/2028	6.125	2.75	5.766	100.836	100.540	5.892	103.478	USD	Ba3
TÜRKİYE CUMHURİYETİ	JS900123DH01	Sr Unsecured	200,000	159	14/03/2029	9.375	2.25	6.126	108.594	108.191	6.271	109.018	USD	Ba3
TÜRKİYE CUMHURİYETİ	JS900123CT57	Sr Unsecured	200,000	18	26/04/2029	7.625	3.00	6.072	104.261	103.731	6.260	107.427	USD	Ba3
TÜRKİYE CUMHURİYETİ	JS900123CY43	Sr Unsecured	200,000	158	13/03/2030	5.250	2.00	6.273	96.480	95.954	6.430	96.582	USD	Ba3
TÜRKİYE CUMHURİYETİ	JS900123DJ66	Sr Unsecured	200,000	96	13/07/2030	9.125	2.50	6.423	109.921	109.402	6.557	111.816	USD	Ba3
TÜRKİYE CUMHURİYETİ	JS900123DA57	Sr Unsecured	200,000	98	15/01/2031	5.950	2.25	6.552	97.557	96.968	6.700	98.634	USD	Ba3
TÜRKİYE CUMHURİYETİ	JS900123DC14	Sr Unsecured	200,000	79	26/06/2031	5.875	1.75	6.623	96.733	96.246	6.738	98.154	USD	Ba3
TÜRKİYE CUMHURİYETİ	JS900123DP27	Sr Unsecured	200,000	126	12/02/2032	7.125	2.50	6.883	101.135	100.797	6.954	102.074	USD	Ba3
TÜRKİYE CUMHURİYETİ	JS900123DQ00	Sr Unsecured	200,000	51	29/05/2032	7.250	2.00	6.924	101.598	101.198	7.004	103.996	USD	Ba3
TÜRKİYE CUMHURİYETİ	JS900123DL13	Sr Unsecured	200,000	100	17/07/2032	7.125	1.75	6.981	100.707	100.377	7.047	102.145	USD	Ba3
TÜRKİYE CUMHURİYETİ	JS900123DG28	Sr Unsecured	200,000	102	19/01/2033	9.375	2.75	7.099	112.064	111.738	7.156	113.958	USD	Ba3
TÜRKİYE CUMHURİYETİ	JS900123DT49	Sr Unsecured	200,000	159	14/03/2033	6.300	2.00	7.044	95.967	95.667	7.101	96.237	USD	Ba3
TÜRKİYE CUMHURİYETİ	JS900123DD96	Sr Unsecured	200,000	165	20/09/2033	6.500	1.50	7.137	96.363	95.909	7.219	96.461	USD	Ba3
TÜRKİYE CUMHURİYETİ	JS900123DK30	Sr Unsecured	200,000	37	15/05/2034	7.625	3.00	7.145	102.903	102.573	7.199	105.767	USD	Ba3
TÜRKİYE CUMHURİYETİ	JS900123DN78	Sr Unsecured	200,000	86	03/01/2035	6.500	3.50	7.243	95.236	95.001	7.281	96.834	USD	Ba3
TÜRKİYE CUMHURİYETİ	JS900123DR82	Sr Unsecured	200,000	161	16/09/2035	6.950	2.00	7.342	97.360	96.850	7.419	97.530	USD	Ba3
TÜRKİYE CUMHURİYETİ	JS900123DS65	Sr Unsecured	200,000	26	04/11/2036	6.800	2.25	7.374	95.831	95.483	7.423	98.566	USD	Ba3
TÜRKİYE CUMHURİYETİ	JS900123DU12	Sr Unsecured	200,000	97	14/01/2038	6.875	1.50	7.566	94.666	94.446	7.595	96.160	USD	Ba3
TÜRKİYE CUMHURİYETİ	JS900123BG46	Sr Unsecured	100,000	52	30/05/2040	6.750	2.00	7.658	92.226	91.579	7.738	94.303	USD	Ba3
TÜRKİYE CUMHURİYETİ	JS900123BJ84	Sr Unsecured	200,000	97	14/01/2041	6.000	3.00	7.805	84.328	83.881	7.863	85.505	USD	Ba3
TÜRKİYE CUMHURİYETİ	JS900123CB40	Sr Unsecured	200,000	8	16/04/2043	4.875	3.00	7.917	71.820	71.565	7.952	74.022	USD	Ba3
TÜRKİYE CUMHURİYETİ	JS900123CG37	Sr Unsecured	200,000	131	17/02/2045	6.625	3.00	8.040	86.370	85.989	8.084	87.118	USD	Ba3
TÜRKİYE CUMHURİYETİ	IS900123CM05	Sr Unsecured	200,000	33	11/05/2047	5.750	3.50	8.078	76.594	76.337	8.109	78.813	USD	Ba3
Devlet Tahvili - 100.000 altı														
TÜRKİYE CUMHURİYETİ	JS900123AL40	Sr Unsecured	1,000	98	15/01/2030	11.875	1.50	6.005	119.521	118.895	6.173	121.946	USD	Ba3
TÜRKİYE CUMHURİYETİ	JS900123AT75	Sr Unsecured	2,000	128	14/02/2034	8.000	1.50	6.980	106.074	105.534	7.067	107.004	USD	Ba3
TÜRKİYE CUMHURİYETİ	JS900123AY60	Sr Unsecured	2,000	162	17/03/2036	6.875	2.75	7.236	97.463	96.953	7.311	97.609	USD	Ba3
TÜRKİYE CUMHURİYETİ	JS900123BB58	Sr Unsecured	2,000	150	05/03/2038	7.250	1.00	7.217	100.250	99.736	7.282	100.658	USD	Ba3

Tanım	ISIN Kodu	Tahvil Tipi	Nominal	Sonraki Kuponu Kalan Gün	Vade	Kupon	İhraç Büy. (Milyar)	Alış Getiri	Alış Fiyatı	Satış Fiyatı	Satış Getiri	Ortalama Kırlı Fiyat	Para Birimi	Moody's Derece
Özel sektör - (Finans)														
Fiyat verileri anlıktır ve gün içerisinde değişiklik gösterebilmektedir.														
TURK IHRACAT KR	(S2332876106	Sr Unsecured	200,000	88	06/07/2026	5.750	0.75	4.973	100.168	100.069	5.381	101.604	USD	Ba3
TC ZIRAAT BANKASI AS	(S2581381634	Sr Unsecured	200,000	114	01/08/2026	9.500	0.50	4.763	101.426	101.272	5.250	103.143	USD	Ba3
TC ZIRAAT BANKASI AS	(S2581381634	Sr Unsecured	200,000	114	01/08/2026	9.500	0.50	4.763	101.426	101.272	5.250	103.143	USD	Ba3
DENIZBANK AS	(S2739602444	Sr Unsecured	200,000	81	30/12/2026	7.250	0.01	4.915	101.633	101.158	5.581	103.409	USD	-
TURKIYE GARANTI BANKASI	(S1617531063	Subordinated	200,000	45	24/05/2027	7.177	0.75	5.852	101.413	101.202	6.046	103.999	USD	B1
ODEA BANK	(S1655085485	Subordinated	200,000	114	01/08/2027	8.606	0.30	7.443	101.409	100.820	7.919	102.740	USD	B3
FIBABANKA	(S1386178237	Subordinated	200,000	168	24/11/2027	9.797	0.30	6.803	104.543	104.189	7.031	104.774	USD	-
TURKIYE IS BANKASI	(S1623796072	Subordinated	200,000	81	29/06/2028	9.192	0.50	6.659	105.134	104.777	6.829	107.509	USD	B3
TURKIYE VAKIFLAR BANKASI	(S2677517497	Sr Unsecured	200,000	3	12/10/2028	9.000	0.75	5.985	106.925	106.788	6.042	111.282	USD	-
YAPI VE KREDI BANKASI AS	(S2445343689	Sr Unsecured	200,000	7	16/10/2028	9.250	0.80	6.264	106.857	106.635	6.357	111.191	USD	Ba3
TC ZIRAAT BANKASI AS	(S2741927805	Sr Unsecured	200,000	98	16/01/2029	8.000	0.50	6.557	103.586	103.412	6.625	105.343	USD	Ba3
AKBANK TAS	(S2783589844	Jr Subordinated	200,000	66	14/03/2029	9.369	0.60	9.127	100.604	100.371	9.220	103.480	USD	-
TURKIYE IS BANKASI	(S2106022754	Subordinated	200,000		22/01/2030	7.750	0.75	-	-	-	-	-	USD	WR
YAPI VE KREDI BANKASI	(S2286436451	Subordinated	200,000		22/01/2031	7.875	0.50	-	-	-	-	-	USD	WR
AKBANK	(S2355183091	Subordinated	200,000	74	22/06/2031	6.800	0.50	7.583	99.813	99.699	8.144	101.777	USD	-
YAPI VE KREDI BANKASI AS	(S2741069996	Subordinated	200,000	99	17/01/2034	9.250	0.65	8.114	102.747	102.367	8.268	104.664	USD	B3
TURK EKONOMI BANKASI AS	(S2744911830	Subordinated	200,000	99	17/01/2034	9.375	0.40	7.901	103.584	103.328	8.003	105.591	USD	-

Tanım	ISIN Kodu	Tahvil Tipi	Nominal	Sonaki Kuponu Kalan Gün	Vade	Kupon	İhraç Büy. (Milyar)	Alış Getiri	Alış Fiyatı	Satış Fiyatı	Satış Getiri	Ortalama Kırlı Fiyat	Para Birimi	Moody's Derece
Özel sektör - (Finans dışı)										Fiyat verileri anlıktır ve gün içerisinde değişiklik gösterebilmektedir.				
PEGASUS HAVA	(S2337336445	Sr Unsecured	200,000		30/04/2026	9.250	0.38		-	-			USD	-
ARCELİK	(S2346972263	Sr Unsecured	100,000	48	27/05/2026	3.000	0.35	3.006	99.989	99.917	3.542	102.558	EUR	-
HYUNDAI	(S2362559481	Sr Unsecured	200,000	94	12/07/2026	1.625	0.30	4.474	99.268	99.224	4.647	99.639	USD	A3
İSTANBUL METROPOLİTAN	(S2468421248	Sr Unsecured	200,000	3	12/04/2027	10.750	0.31	6.154	104.426	104.021	6.562	109.509	USD	Ba3
TURKCELL	(S1803215869	Sr Unsecured	200,000	2	11/04/2028	5.800	0.50	5.907	99.800	99.475	6.082	102.505	USD	-
ANADOLU EFES	(S2355105292	Sr Unsecured	200,000	81	29/06/2028	3.375	0.50	6.837	92.967	92.487	7.085	93.665	USD	-
TAV HAVALIMANLARI	(S2729164462	Sr Unsecured	200,000	59	07/12/2028	8.500	0.40	7.219	101.955	101.700	7.383	104.708	USD	-
İSTANBUL METROPOLİTAN	(S2730249997	Sr Unsecured	200,000	58	06/12/2028	10.500	0.72	7.232	107.106	106.853	7.343	110.567	USD	Ba3
MERSİN ULUSLARARASI LİMA	(S2696793012	Sr Unsecured	200,000	36	15/11/2028	8.250	0.60	6.611	102.440	102.252	6.734	105.646	USD	-
ARCELİK	(S2695038401	Sr Unsecured	200,000	169	25/09/2028	8.500	0.50	6.883	103.276	102.980	7.027	103.459	USD	-
COCA -COLA İCECEK	(S2434515313	Sr Unsecured	200,000	102	20/01/2029	4.500	0.50	5.891	96.471	96.023	6.073	97.235	USD	-
FORD OTOMOTİV SANAYİ AŞ	(S2782775345	Sr Unsecured	200,000	16	25/04/2029	7.125	0.50	6.724	101.014	100.730	6.837	104.118	USD	-
WE SODA İNV HOLDİNG PLC	ISG95448AC32	Secured	200,000	128	14/02/2031	9.375	0.75	9.687	98.791	98.534	9.755	100.069	USD	-
Sukuk														
HAZİNE MUSTESARLIĞI	(S2351109116	Sr Unsecured	200,000	74	22/06/2026	5.125	2.50	4.764	100.058	99.943	5.328	101.524	USD	Ba3
HAZİNE MUSTESARLIĞI VARL	(S2441287773	Sr Unsecured	200,000	137	24/02/2027	7.250	3.00	5.072	101.833	101.535	5.419	102.590	USD	Ba3

* Bültendeki tüm veriler Bloomberg'den alınmıştır.



YASAL UYARI

Burada yer alan bilgiler Gedik Yatırım tarafından bilgilendirme amacıyla hazırlanmıştır. Yatırım bilgi, yorum ve tavsiyeleri yatırım danışmanlığı kapsamında değildir. Yatırım danışmanlığı hizmeti; aracı kurumlar, portföy yönetim şirketleri, mevduat kabul etmeyen bankalar ile müşteri arasında imzalanacak yatırım danışmanlığı sözleşmesi çerçevesinde sunulmaktadır. Burada yer alan yorum ve tavsiyeler, herhangi bir yatırım aracının alım satım önerisi ya da getiri vaadi olarak yorumlanmamalıdır. Bu görüşler mali durumunuz ile risk ve getiri tercihlerinize uygun olmayabilir ve sadece burada yer alan bilgilere dayanarak yatırım kararı verilmesi beklentilerinize uygun sonuçlar doğurmayabilir. Burada yer alan fiyatlar, veriler ve bilgilerin tam ve doğru olduğu garanti edilemez; içerik, haber verilmeksizin değiştirilebilir. Tüm veriler, Gedik Yatırım tarafından güvenilir olduğuna inanılan kaynaklardan alınmıştır. Bu kaynakların kullanılması nedeni ile ortaya çıkabilecek hatalardan Gedik Yatırım sorumlu değildir. Değerli yatırımcılarımız, takip ettiğiniz hisselerle ilişkin analiz ve dealing hizmetlerimiz için bize 24 saat aşağıdaki numaralardan ulaşabilirsiniz.