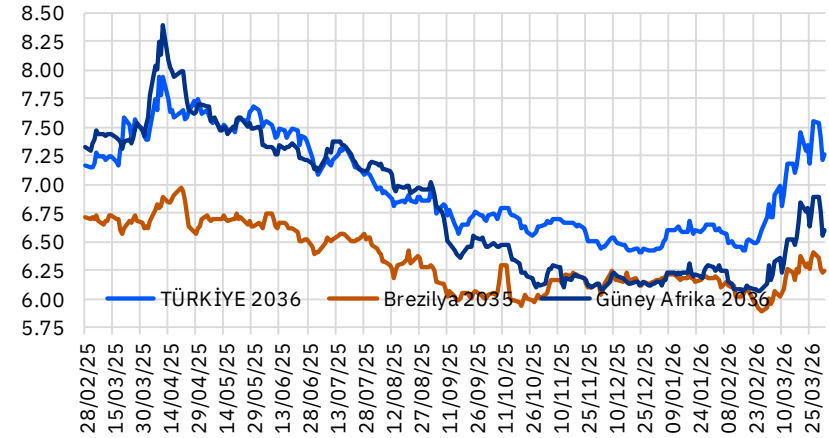


## Karşılaştırmalı Tahvil Getirileri (%)

Eurobond	Vade	07/04/2026	07/03/2026	Değişim (bps)
Türkiye 2029	26/04/29	6.10%	5.58%	52.3
Brezilya 2029	30/05/29	4.69%	4.67%	2.0
Güney Afrika 2029	30/09/29	5.28%	4.90%	37.3
Türkiye 2036	17/03/36	7.29%	6.91%	38.3
Brezilya 2035	15/03/35	6.27%	6.07%	19.7
Güney Afrika 2036	19/11/36	6.60%	6.33%	26.5
ABD 10Y	15/05/35	4.29%	4.14%	15.5
Almanya 10Y	15/08/35	3.08%	2.86%	22.5
Japonya 10Y	20/06/35	2.40%	2.17%	23.9

## 10 Yıllık USD Eurobond Getirileri



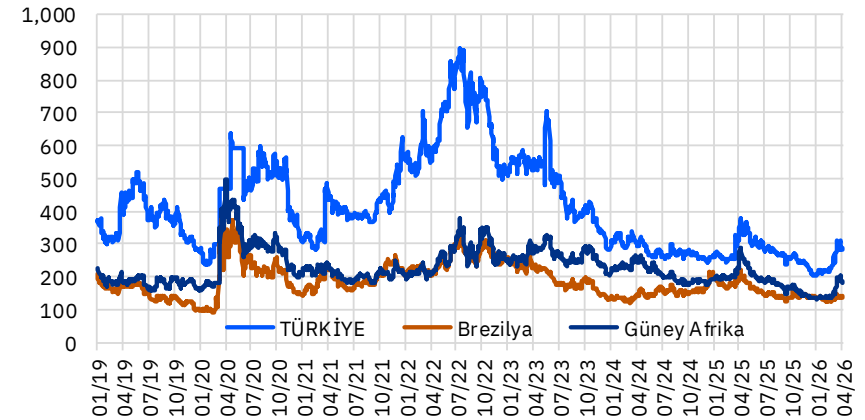
## Aktif Türkiye Tahvilleri (USD)

Eurobond	Vade	07/04/2026	07/03/2026	Değişim (bps)
Türkiye 2027	25/03/27	5.08%	4.54%	54.0
Türkiye 2029	26/04/29	6.10%	5.58%	52.3
Türkiye 2034	14/02/34	6.99%	6.59%	39.9
Türkiye 2036	17/03/36	7.29%	6.91%	38.3
Türkiye 2047	11/05/47	8.08%	7.72%	36.8

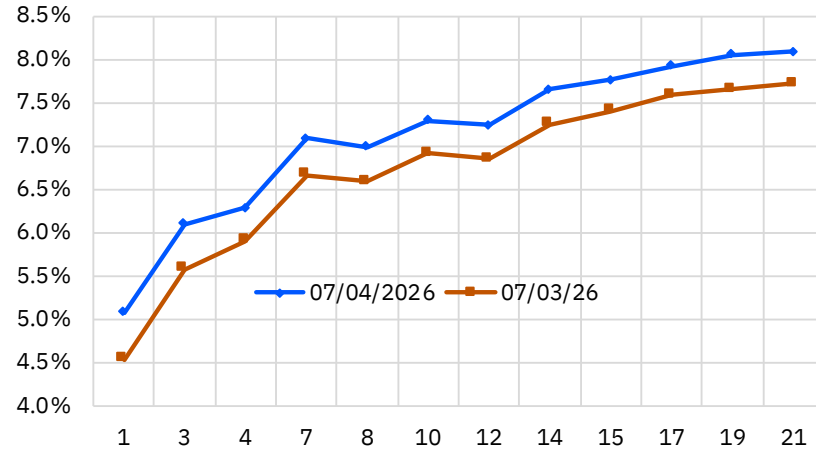
## 5 Yıllık CDS Spread

	07/04/2026	07/03/2026	Değişim (bps)
Türkiye	285.1	258.5	26.6
Brezilya	138.7	136.3	2.4
Güney Afrika	183.4	155.4	27.9

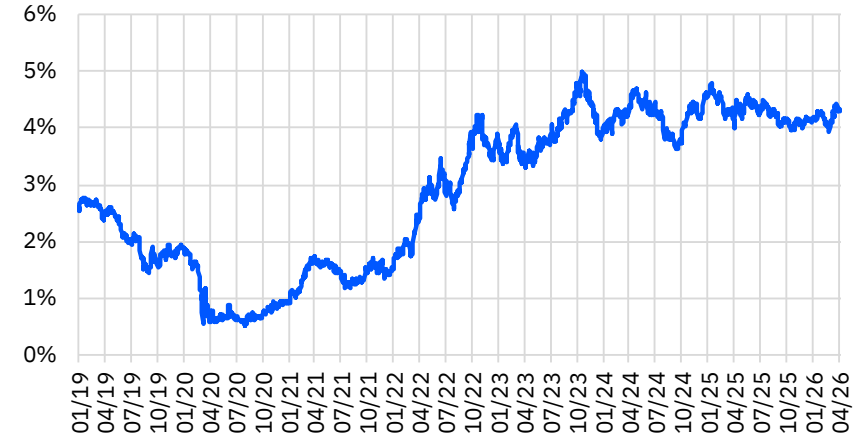
## 5 Yıllık CDS Spread



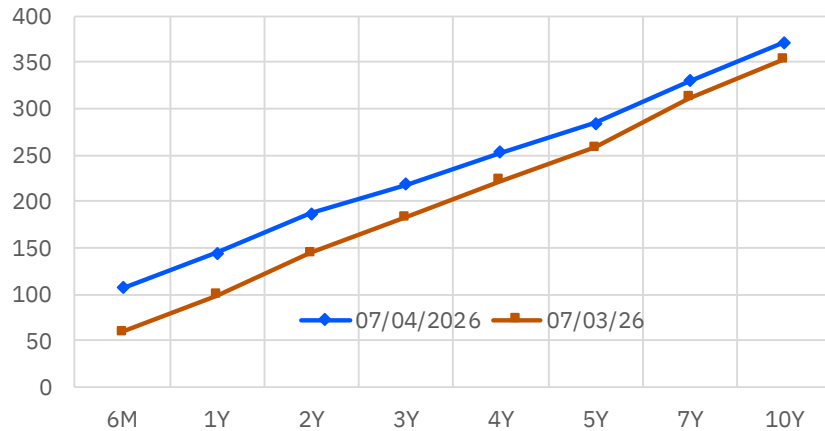
## Türkiye Eurobond Verim Eğrisi



## 10 Yıllık ABD Tahvil Faizi



## Türkiye CDS Eğrisi



## 11/05/2047 Vadeli Eurobond Faizi



Tanım	ISIN Kodu	Tahvil Tipi	Nominal	Sonraki Kuponu Kalan Gün	Vade	Kupon	İhraç Büy. (Milyar)	Alış Getiri	Alış Fiyatı	Satış Fiyatı	Satış Getiri	Ortalama Kırlı Fiyat	Para Birimi	Moody's Derece
<b>Devlet Tahvili - Minimum 2.000 nominal</b>														
<b>Fiyat verileri anlık ve gün içerisinde değişiklik gösterebilmektedir.</b>														
TÜRKİYE CUMHURİYETİ	(S2361850527	Sr Unsecured	100,000	89	08/07/2027	4.375	1.50	2.692	102.021	101.505	3.112	105.071	EUR	Ba3
TÜRKİYE CUMHURİYETİ	(S2790222116	Sr Unsecured	100,000	41	21/05/2030	5.875	2.00	4.279	105.891	105.353	4.420	110.837	EUR	Ba3
TÜRKİYE CUMHURİYETİ	(S3123715297	Sr Unsecured	100,000	129	17/08/2031	5.200	1.50	4.679	102.385	102.010	4.758	106.001	EUR	Ba3
<b>Devlet Tahvilleri - Minimum 200.000 Nominal</b>														
TÜRKİYE CUMHURİYETİ	JS900123CJ75	Sr Unsecured	200,000	5	14/04/2026	4.250	1.50	1.271	100.041	99.932	8.967	102.052	USD	Ba3
TÜRKİYE CUMHURİYETİ	JS900123CK49	Sr Unsecured	200,000	183	09/10/2026	4.875	3.00	4.857	100.009	99.887	5.107	99.948	USD	Ba3
TÜRKİYE CUMHURİYETİ	JS900123CL22	Sr Unsecured	200,000	169	25/03/2027	6.000	3.25	4.982	100.941	100.637	5.308	101.022	USD	Ba3
TÜRKİYE CUMHURİYETİ	JSM88269US88	Sr Unsecured	200,000	168	24/09/2027	8.600	2.00	5.139	104.799	104.454	5.380	104.985	USD	Ba3
TÜRKİYE CUMHURİYETİ	JS900123DF45	Sr Unsecured	200,000	97	15/01/2028	9.875	3.50	5.316	107.576	107.268	5.492	109.726	USD	Ba3
TÜRKİYE CUMHURİYETİ	JS900123CP36	Sr Unsecured	200,000	130	17/02/2028	5.125	2.00	5.430	99.462	99.236	5.560	100.089	USD	Ba3
TÜRKİYE CUMHURİYETİ	IS900123CQ19	Sr Unsecured	200,000	15	24/10/2028	6.125	2.75	5.548	101.347	100.886	5.744	103.924	USD	Ba3
TÜRKİYE CUMHURİYETİ	IS900123DH01	Sr Unsecured	200,000	158	14/03/2029	9.375	2.25	5.872	109.299	108.939	6.000	109.770	USD	Ba3
TÜRKİYE CUMHURİYETİ	JS900123CT57	Sr Unsecured	200,000	17	26/04/2029	7.625	3.00	5.891	104.767	104.442	6.006	108.057	USD	Ba3
TÜRKİYE CUMHURİYETİ	JS900123CY43	Sr Unsecured	200,000	157	13/03/2030	5.250	2.00	5.955	97.557	96.843	6.166	97.579	USD	Ba3
TÜRKİYE CUMHURİYETİ	JS900123DJ66	Sr Unsecured	200,000	95	13/07/2030	9.125	2.50	6.139	111.032	110.777	6.203	113.084	USD	Ba3
TÜRKİYE CUMHURİYETİ	JS900123DA57	Sr Unsecured	200,000	97	15/01/2031	5.950	2.25	6.197	98.982	98.346	6.355	100.052	USD	Ba3
TÜRKİYE CUMHURİYETİ	JS900123DC14	Sr Unsecured	200,000	78	26/06/2031	5.875	1.75	6.329	97.998	97.340	6.482	99.350	USD	Ba3
TÜRKİYE CUMHURİYETİ	JS900123DP27	Sr Unsecured	200,000	125	12/02/2032	7.125	2.50	6.514	102.919	102.517	6.596	103.846	USD	Ba3
TÜRKİYE CUMHURİYETİ	IS900123DQ00	Sr Unsecured	200,000	50	29/05/2032	7.250	2.00	6.620	103.122	102.756	6.693	105.557	USD	Ba3
TÜRKİYE CUMHURİYETİ	JS900123DL13	Sr Unsecured	200,000	99	17/07/2032	7.125	1.75	6.667	102.303	101.703	6.784	103.626	USD	Ba3
TÜRKİYE CUMHURİYETİ	IS900123DG28	Sr Unsecured	200,000	101	19/01/2033	9.375	2.75	6.716	114.270	113.675	6.818	116.056	USD	Ba3
TÜRKİYE CUMHURİYETİ	JS900123DT49	Sr Unsecured	200,000	158	14/03/2033	6.300	2.00	6.657	98.037	97.580	6.742	98.246	USD	Ba3
TÜRKİYE CUMHURİYETİ	JS900123DD96	Sr Unsecured	200,000	164	20/09/2033	6.500	1.50	6.793	98.305	97.549	6.926	98.270	USD	Ba3
TÜRKİYE CUMHURİYETİ	JS900123DK30	Sr Unsecured	200,000	36	15/05/2034	7.625	3.00	6.853	104.730	104.368	6.910	107.599	USD	Ba3
TÜRKİYE CUMHURİYETİ	IS900123DN78	Sr Unsecured	200,000	85	03/01/2035	6.500	3.50	6.928	97.219	96.655	7.017	98.670	USD	Ba3
TÜRKİYE CUMHURİYETİ	JS900123DR82	Sr Unsecured	200,000	160	16/09/2035	6.950	2.00	7.067	99.200	98.886	7.113	99.487	USD	Ba3
TÜRKİYE CUMHURİYETİ	JS900123DS65	Sr Unsecured	200,000	25	04/11/2036	6.800	2.25	7.079	97.939	97.359	7.159	100.577	USD	Ba3
TÜRKİYE CUMHURİYETİ	JS900123DU12	Sr Unsecured	200,000	96	14/01/2038	6.875	1.50	7.289	96.750	96.391	7.336	98.194	USD	Ba3
TÜRKİYE CUMHURİYETİ	IS900123BG46	Sr Unsecured	100,000	51	30/05/2040	6.750	2.00	7.318	95.034	94.141	7.425	97.006	USD	Ba3
TÜRKİYE CUMHURİYETİ	JS900123B384	Sr Unsecured	200,000	96	14/01/2041	6.000	3.00	7.457	87.800	86.609	7.515	88.261	USD	Ba3
TÜRKİYE CUMHURİYETİ	JS900123CB40	Sr Unsecured	200,000	7	16/04/2043	4.875	3.00	7.621	74.054	73.551	7.687	76.145	USD	Ba3
TÜRKİYE CUMHURİYETİ	IS900123CG37	Sr Unsecured	200,000	130	17/02/2045	6.625	3.00	7.776	88.696	88.180	7.834	89.395	USD	Ba3
TÜRKİYE CUMHURİYETİ	IS900123CM05	Sr Unsecured	200,000	32	11/05/2047	5.750	3.50	7.801	78.932	78.569	7.844	81.114	USD	Ba3
<b>Devlet Tahvili - 100.000 altı</b>														
TÜRKİYE CUMHURİYETİ	JS900123AL40	Sr Unsecured	1,000	97	15/01/2030	11.875	1.50	5.774	120.369	119.704	5.952	122.807	USD	Ba3
TÜRKİYE CUMHURİYETİ	JS900123AT75	Sr Unsecured	2,000	127	14/02/2034	8.000	1.50	6.630	108.264	107.234	6.793	108.971	USD	Ba3
TÜRKİYE CUMHURİYETİ	JS900123AY60	Sr Unsecured	2,000	161	17/03/2036	6.875	2.75	6.980	99.248	98.513	7.085	99.301	USD	Ba3
TÜRKİYE CUMHURİYETİ	JS900123BB58	Sr Unsecured	2,000	149	05/03/2038	7.250	1.00	6.933	102.529	101.741	7.031	102.820	USD	Ba3

Tanım	ISIN Kodu	Tahvil Tipi	Nominal	Sonraki Kuponu Kalan Gün	Vade	Kupon	İhraç Büy. (Milyar)	Alış Getiri	Alış Fiyatı	Satış Fiyatı	Satış Getiri	Ortalama Kırlı Fiyat	Para Birimi	Moody's Derece
<b>Özel sektör - (Finans)</b>														
<b>Fiyat verileri anlıktır ve gün içerisinde değişiklik gösterebilmektedir.</b>														
TURK IHRACAT KR	(S2332876106	Sr Unsecured	200,000	87	06/07/2026	5.750	0.75	4.702	100.231	100.083	5.318	101.658	USD	Ba3
TC ZIRAAT BANKASI AS	(S2581381634	Sr Unsecured	200,000	113	01/08/2026	9.500	0.50	4.671	101.442	101.280	5.188	103.182	USD	Ba3
TC ZIRAAT BANKASI AS	(S2581381634	Sr Unsecured	200,000	113	01/08/2026	9.500	0.50	4.671	101.442	101.280	5.188	103.182	USD	Ba3
DENIZBANK AS	(S2739602444	Sr Unsecured	200,000	80	30/12/2026	7.250	0.01	5.032	101.543	101.071	5.698	103.341	USD	-
TURKIYE GARANTI BANKASI	(S1617531063	Subordinated	200,000	44	24/05/2027	7.177	0.75	5.817	101.447	101.296	5.957	104.083	USD	B1
ODEA BANK	(S1655085485	Subordinated	200,000	113	01/08/2027	8.606	0.30	7.334	101.541	101.010	7.763	102.925	USD	B3
FIBABANKA	(S1386178237	Subordinated	200,000	167	24/11/2027	9.797	0.30	6.903	104.380	104.027	7.131	104.639	USD	-
TURKIYE IS BANKASI	(S1623796072	Subordinated	200,000	80	29/06/2028	9.192	0.50	6.671	105.104	104.977	6.731	107.619	USD	B3
TURKIYE VAKIFLAR BANKASI	(S2677517497	Sr Unsecured	200,000	2	12/10/2028	9.000	0.75	5.944	107.018	106.866	6.007	111.392	USD	-
YAPI VE KREDI BANKASI AS	(S2445343689	Sr Unsecured	200,000	6	16/10/2028	9.250	0.80	6.065	107.328	107.105	6.158	111.687	USD	Ba3
TC ZIRAAT BANKASI AS	(S2741927805	Sr Unsecured	200,000	97	16/01/2029	8.000	0.50	6.432	103.902	103.661	6.526	105.648	USD	Ba3
AKBANK TAS	(S2783589844 Jr	Subordinated	200,000	65	14/03/2029	9.369	0.60	8.871	101.255	101.064	8.946	104.178	USD	-
TURKIYE IS BANKASI	(S2106022754	Subordinated	200,000		22/01/2030	7.750	0.75	-	-	-	-	-	USD	WR
YAPI VE KREDI BANKASI	(S2286436451	Subordinated	200,000		22/01/2031	7.875	0.50	-	-	-	-	-	USD	WR
AKBANK	(S2355183091	Subordinated	200,000	73	22/06/2031	6.800	0.50	7.340	99.864	99.733	7.993	101.839	USD	-
YAPI VE KREDI BANKASI AS	(S2741069996	Subordinated	200,000	98	17/01/2034	9.250	0.65	8.156	102.640	102.639	8.157	104.772	USD	B3
TURK EKONOMI BANKASI AS	(S2744911830	Subordinated	200,000	98	17/01/2034	9.375	0.40	7.849	103.710	103.548	7.914	105.790	USD	-

Tanım	ISIN Kodu	Tahvil Tipi	Nominal	Sonraki Kuponu Kalan Gün	Vade	Kupon	İhraç Büy. (Milyar)	Alış Getiri	Alış Fiyatı	Satış Fiyatı	Satış Getiri	Ortalama Kırlı Fiyat	Para Birimi	Moody's Derece
<b>Özel sektör - (Finans dışı)</b>														
<b>Fiyat verileri anlık ve gün içerisinde değişiklik gösterebilmektedir.</b>														
PEGASUS HAVA	(S2337336445	Sr Unsecured	200,000		30/04/2026	9.250	0.38		-	-			USD	-
ARCELİK	(S2346972263	Sr Unsecured	100,000	47	27/05/2026	3.000	0.35	-1.075	100.315	99.821	4.286	102.682	EUR	-
HYUNDAI	(S2362559481	Sr Unsecured	200,000	93	12/07/2026	1.625	0.30	4.362	99.304	99.249	4.580	99.674	USD	A3
İSTANBUL METROPOLİTAN	(S2468421248	Sr Unsecured	200,000	2	12/04/2027	10.750	0.31	6.005	104.563	104.160	6.411	109.677	USD	Ba3
TURKCELL	(S1803215869	Sr Unsecured	200,000	1	11/04/2028	5.800	0.50	5.812	99.977	99.676	5.974	102.710	USD	-
ANADOLU EFES	(S2355105292	Sr Unsecured	200,000	80	29/06/2028	3.375	0.50	6.983	92.691	92.323	7.175	93.454	USD	-
TAV HAVALİMANLARI	(S2729164462	Sr Unsecured	200,000	58	07/12/2028	8.500	0.40	6.856	102.520	102.169	7.080	105.249	USD	-
İSTANBUL METROPOLİTAN	(S2730249997	Sr Unsecured	200,000	57	06/12/2028	10.500	0.72	7.046	107.522	107.199	7.188	110.977	USD	Ba3
MERSİN ULUSLARARASI LİMA	(S2696793012	Sr Unsecured	200,000	35	15/11/2028	8.250	0.60	6.460	102.666	102.439	6.609	105.875	USD	-
ARCELİK	(S2695038401	Sr Unsecured	200,000	168	25/09/2028	8.500	0.50	6.561	103.936	103.639	6.705	104.142	USD	-
COCA -COLA İCECEK	(S2434515313	Sr Unsecured	200,000	101	20/01/2029	4.500	0.50	5.787	96.734	96.320	5.954	97.527	USD	-
FORD OTOMOTİV SANAYİ AŞ	(S2782775345	Sr Unsecured	200,000	15	25/04/2029	7.125	0.50	6.779	100.874	100.563	6.903	103.984	USD	-
WE SODA İNV HOLDİNG PLC	ISG95448AC32	Secured	200,000	127	14/02/2031	9.375	0.75	9.583	99.187	98.732	9.703	100.392	USD	-
<b>Sukuk</b>														
HAZİNE MUSTESARLIĞI	(S2351109116	Sr Unsecured	200,000	73	22/06/2026	5.125	2.50	4.665	100.077	99.972	5.187	101.562	USD	Ba3
HAZİNE MUSTESARLIĞI VARL	(S2441287773	Sr Unsecured	200,000	136	24/02/2027	7.250	3.00	4.962	101.921	101.602	5.335	102.688	USD	Ba3

\* Bültendeki tüm veriler Bloomberg'den alınmıştır.



## YASAL UYARI

Burada yer alan bilgiler Gedik Yatırım tarafından bilgilendirme amacıyla hazırlanmıştır. Yatırım bilgi, yorum ve tavsiyeleri yatırım danışmanlığı kapsamında değildir. Yatırım danışmanlığı hizmeti; aracı kurumlar, portföy yönetim şirketleri, mevduat kabul etmeyen bankalar ile müşteri arasında imzalanacak yatırım danışmanlığı sözleşmesi çerçevesinde sunulmaktadır. Burada yer alan yorum ve tavsiyeler, herhangi bir yatırım aracının alım satım önerisi ya da getiri vaadi olarak yorumlanmamalıdır. Bu görüşler mali durumunuz ile risk ve getiri tercihlerinize uygun olmayabilir ve sadece burada yer alan bilgilere dayanarak yatırım kararı verilmesi beklentilerinize uygun sonuçlar doğurmayabilir. Burada yer alan fiyatlar, veriler ve bilgilerin tam ve doğru olduğu garanti edilemez; içerik, haber verilmeksizin değiştirilebilir. Tüm veriler, Gedik Yatırım tarafından güvenilir olduğuna inanılan kaynaklardan alınmıştır. Bu kaynakların kullanılması nedeni ile ortaya çıkabilecek hatalardan Gedik Yatırım sorumlu değildir. Değerli yatırımcılarımız, takip ettiğiniz hisselerle ilişkin analiz ve dealing hizmetlerimiz için bize 24 saat aşağıdaki numaralardan ulaşabilirsiniz.