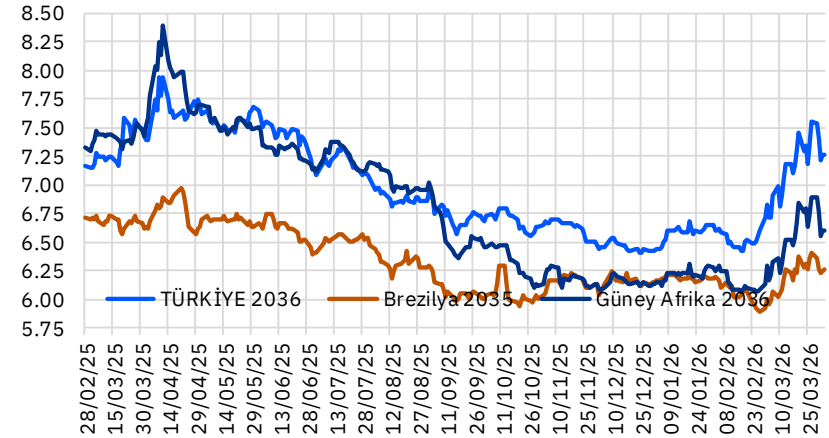


## Karşılaştırmalı Tahvil Getirileri (%)

Eurobond	Vade	08/04/2026	08/03/2026	Değişim (bps)
Türkiye 2029	26/04/29	5.68%	5.58%	10.3
Brezilya 2029	30/05/29	4.63%	4.67%	-3.6
Güney Afrika 2029	30/09/29	4.89%	4.90%	-1.8
Türkiye 2036	17/03/36	6.93%	6.91%	1.6
Brezilya 2035	15/03/35	6.17%	6.07%	9.7
Güney Afrika 2036	19/11/36	6.30%	6.33%	-3.5
ABD 10Y	15/05/35	4.29%	4.14%	15.3
Almanya 10Y	15/08/35	2.94%	2.86%	8.4
Japonya 10Y	20/06/35	2.36%	2.17%	19.4

## 10 Yıllık USD Eurobond Getirileri



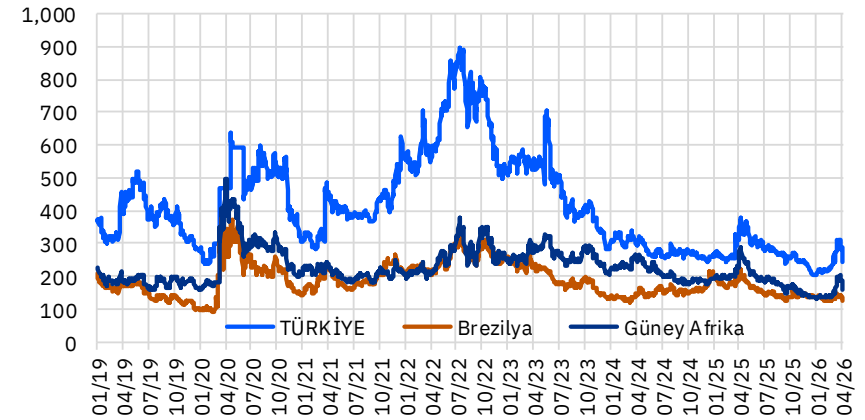
## Aktif Türkiye Tahvilleri (USD)

Eurobond	Vade	08/04/2026	08/03/2026	Değişim (bps)
Türkiye 2027	25/03/27	4.88%	4.54%	34.7
Türkiye 2029	26/04/29	5.68%	5.58%	10.3
Türkiye 2034	14/02/34	6.58%	6.59%	-1.0
Türkiye 2036	17/03/36	6.93%	6.91%	1.6
Türkiye 2047	11/05/47	7.76%	7.72%	4.7

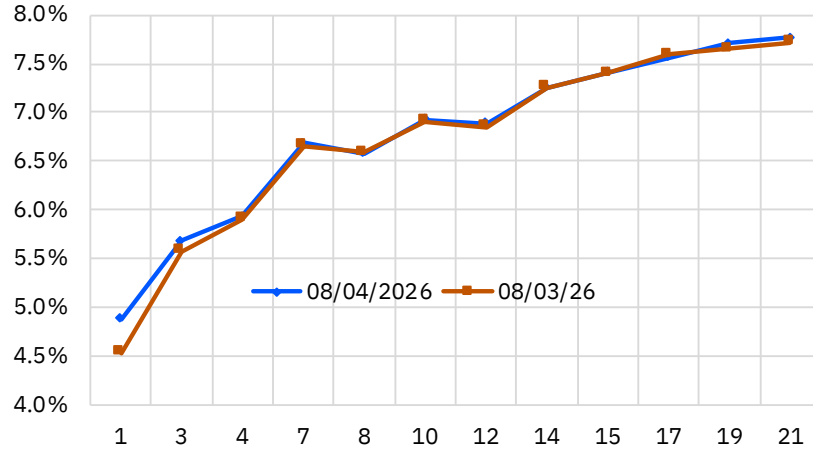
## 5 Yıllık CDS Spread

	08/04/2026	08/03/2026	Değişim (bps)
Türkiye	245.8	258.5	-12.6
Brezilya	124.9	136.3	-11.4
Güney Afrika	156.4	155.4	1.0

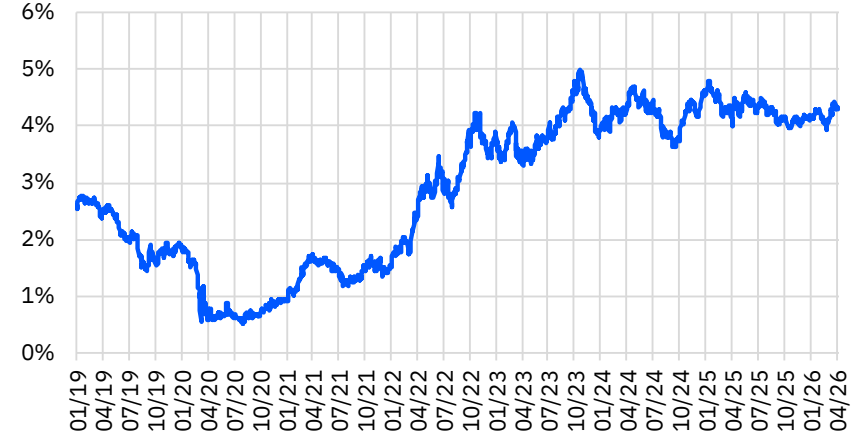
## 5 Yıllık CDS Spread



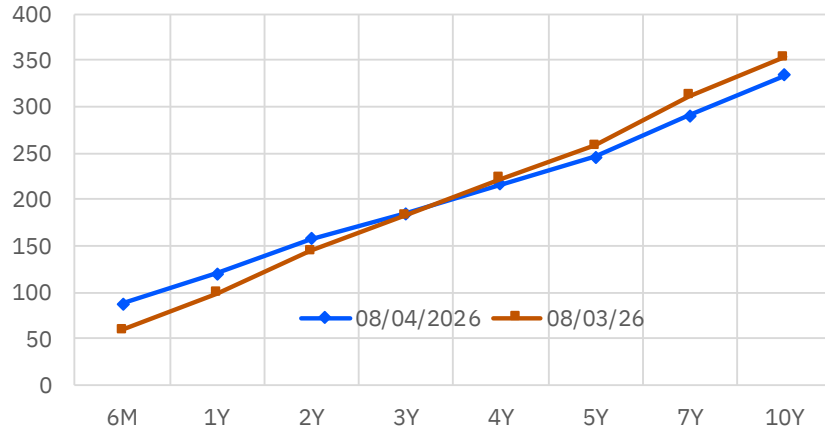
## Türkiye Eurobond Verim Eğrisi



## 10 Yıllık ABD Tahvil Faizi



## Türkiye CDS Eğrisi



## 11/05/2047 Vadeli Eurobond Faizi



Tanım	ISIN Kodu	Tahvil Tipi	Nominal	Sonraki Kuponu Kalan Gün	Vade	Kupon	İhraç Büy. (Milyar)	Alış Getiri	Alış Fiyatı	Satış Fiyatı	Satış Getiri	Ortalama Kırlı Fiyat	Para Birimi	Moody's Derece
<b>Devlet Tahvili - Minimum 2.000 nominal</b>														
<b>Fiyat verileri anlıktır ve gün içerisinde değişiklik gösterebilmektedir.</b>														
TÜRKİYE CUMHURİYETİ	IS2361850527	Sr Unsecured	100,000	86	08/07/2027	4.375	1.50	2.666	102.040	101.428	3.168	105.078	EUR	Ba3
TÜRKİYE CUMHURİYETİ	IS2790222116	Sr Unsecured	100,000	38	21/05/2030	5.875	2.00	4.191	106.221	105.624	4.346	111.186	EUR	Ba3
TÜRKİYE CUMHURİYETİ	IS3123715297	Sr Unsecured	100,000	126	17/08/2031	5.200	1.50	4.611	102.701	102.134	4.731	106.264	EUR	Ba3
<b>Devlet Tahvilleri - Minimum 200.000 Nominal</b>														
TÜRKİYE CUMHURİYETİ	JS900123CJ75	Sr Unsecured	200,000	4	14/04/2026	4.250	1.50	0.020	100.047	99.920	11.226	102.061	USD	Ba3
TÜRKİYE CUMHURİYETİ	JS900123CK49	Sr Unsecured	200,000	182	09/10/2026	4.875	3.00	4.673	100.098	99.930	5.019	100.028	USD	Ba3
TÜRKİYE CUMHURİYETİ	JS900123CL22	Sr Unsecured	200,000	168	25/03/2027	6.000	3.25	4.783	101.124	100.876	5.049	101.250	USD	Ba3
TÜRKİYE CUMHURİYETİ	ISM88269US88	Sr Unsecured	200,000	167	24/09/2027	8.600	2.00	5.118	104.820	104.527	5.323	105.056	USD	Ba3
TÜRKİYE CUMHURİYETİ	JS900123DF45	Sr Unsecured	200,000	96	15/01/2028	9.875	3.50	5.230	107.714	107.449	5.382	109.913	USD	Ba3
TÜRKİYE CUMHURİYETİ	JS900123CP36	Sr Unsecured	200,000	129	17/02/2028	5.125	2.00	5.336	99.626	99.350	5.495	100.243	USD	Ba3
TÜRKİYE CUMHURİYETİ	IS900123CQ19	Sr Unsecured	200,000	14	24/10/2028	6.125	2.75	5.473	101.523	101.317	5.560	104.244	USD	Ba3
TÜRKİYE CUMHURİYETİ	IS900123DH01	Sr Unsecured	200,000	157	14/03/2029	9.375	2.25	5.663	109.880	109.550	5.780	110.392	USD	Ba3
TÜRKİYE CUMHURİYETİ	JS900123CT57	Sr Unsecured	200,000	16	26/04/2029	7.625	3.00	5.690	105.334	104.936	5.830	108.609	USD	Ba3
TÜRKİYE CUMHURİYETİ	JS900123CY43	Sr Unsecured	200,000	156	13/03/2030	5.250	2.00	5.927	97.654	97.269	6.041	97.855	USD	Ba3
TÜRKİYE CUMHURİYETİ	JS900123DJ66	Sr Unsecured	200,000	94	13/07/2030	9.125	2.50	6.047	111.387	111.146	6.108	113.472	USD	Ba3
TÜRKİYE CUMHURİYETİ	JS900123DA57	Sr Unsecured	200,000	96	15/01/2031	5.950	2.25	6.154	99.157	98.767	6.250	100.367	USD	Ba3
TÜRKİYE CUMHURİYETİ	JS900123DC14	Sr Unsecured	200,000	77	26/06/2031	5.875	1.75	6.239	98.390	98.091	6.308	99.938	USD	Ba3
TÜRKİYE CUMHURİYETİ	JS900123DP27	Sr Unsecured	200,000	124	12/02/2032	7.125	2.50	6.446	103.249	102.920	6.513	104.232	USD	Ba3
TÜRKİYE CUMHURİYETİ	IS900123DQ00	Sr Unsecured	200,000	49	29/05/2032	7.250	2.00	6.554	103.457	103.132	6.618	105.933	USD	Ba3
TÜRKİYE CUMHURİYETİ	JS900123DL13	Sr Unsecured	200,000	98	17/07/2032	7.125	1.75	6.558	102.862	102.457	6.637	104.302	USD	Ba3
TÜRKİYE CUMHURİYETİ	IS900123DG28	Sr Unsecured	200,000	100	19/01/2033	9.375	2.75	6.673	114.518	114.062	6.751	116.399	USD	Ba3
TÜRKİYE CUMHURİYETİ	JS900123DT49	Sr Unsecured	200,000	157	14/03/2033	6.300	2.00	6.663	98.005	97.662	6.727	98.289	USD	Ba3
TÜRKİYE CUMHURİYETİ	JS900123DD96	Sr Unsecured	200,000	163	20/09/2033	6.500	1.50	6.736	98.631	98.295	6.795	98.824	USD	Ba3
TÜRKİYE CUMHURİYETİ	JS900123DK30	Sr Unsecured	200,000	35	15/05/2034	7.625	3.00	6.768	105.263	104.706	6.856	108.056	USD	Ba3
TÜRKİYE CUMHURİYETİ	IS900123DN78	Sr Unsecured	200,000	84	03/01/2035	6.500	3.50	6.862	97.639	97.248	6.923	99.195	USD	Ba3
TÜRKİYE CUMHURİYETİ	JS900123DR82	Sr Unsecured	200,000	159	16/09/2035	6.950	2.00	6.985	99.752	99.328	7.048	100.003	USD	Ba3
TÜRKİYE CUMHURİYETİ	JS900123DS65	Sr Unsecured	200,000	24	04/11/2036	6.800	2.25	7.029	98.308	97.948	7.078	101.075	USD	Ba3
TÜRKİYE CUMHURİYETİ	JS900123DU12	Sr Unsecured	200,000	95	14/01/2038	6.875	1.50	7.182	97.574	97.321	7.215	99.090	USD	Ba3
TÜRKİYE CUMHURİYETİ	IS900123BG46	Sr Unsecured	100,000	50	30/05/2040	6.750	2.00	7.246	95.641	95.023	7.319	97.770	USD	Ba3
TÜRKİYE CUMHURİYETİ	JS900123BJ84	Sr Unsecured	200,000	95	14/01/2041	6.000	3.00	7.414	87.430	86.909	7.478	88.603	USD	Ba3
TÜRKİYE CUMHURİYETİ	JS900123CB40	Sr Unsecured	200,000	6	16/04/2043	4.875	3.00	7.550	74.608	74.177	7.606	76.749	USD	Ba3
TÜRKİYE CUMHURİYETİ	IS900123CG37	Sr Unsecured	200,000	129	17/02/2045	6.625	3.00	7.710	89.292	89.213	7.719	90.228	USD	Ba3
TÜRKİYE CUMHURİYETİ	IS900123CM05	Sr Unsecured	200,000	31	11/05/2047	5.750	3.50	7.761	79.285	78.940	7.801	81.492	USD	Ba3
<b>Devlet Tahvili - 100.000 attı</b>														
TÜRKİYE CUMHURİYETİ	JS900123AL40	Sr Unsecured	1,000	96	15/01/2030	11.875	1.50	5.700	120.636	120.068	5.851	123.156	USD	Ba3
TÜRKİYE CUMHURİYETİ	JS900123AT75	Sr Unsecured	2,000	126	14/02/2034	8.000	1.50	6.573	108.623	108.058	6.662	109.585	USD	Ba3
TÜRKİYE CUMHURİYETİ	JS900123AY60	Sr Unsecured	2,000	160	17/03/2036	6.875	2.75	6.920	99.676	99.160	6.993	99.857	USD	Ba3
TÜRKİYE CUMHURİYETİ	JS900123BB58	Sr Unsecured	2,000	148	05/03/2038	7.250	1.00	6.869	103.055	102.332	6.957	103.398	USD	Ba3

Tanım	ISIN Kodu	Tahvil Tipi	Nominal	Sonraki Kuponu Kalan Gün	Vade	Kupon	İhraç Büy. (Milyar)	Alış Getiri	Alış Fiyatı	Satış Fiyatı	Satış Getiri	Ortalama Kırlı Fiyat	Para Birimi	Moody's Derece
<b>Özel sektör - (Finans)</b>														
<b>Fiyat verileri anlıktır ve gün içerisinde değişiklik gösterebilmektedir.</b>														
TURK IHRACAT KR	(S2332876106	Sr Unsecured	200,000	84	06/07/2026	5.750	0.75	4.480	100.274	100.153	5.001	101.763	USD	Ba3
TC ZIRAAT BANKASI AS	(S2581381634	Sr Unsecured	200,000	110	01/08/2026	9.500	0.50	4.345	101.502	101.276	5.085	103.289	USD	Ba3
TC ZIRAAT BANKASI AS	(S2581381634	Sr Unsecured	200,000	110	01/08/2026	9.500	0.50	4.345	101.502	101.276	5.085	103.289	USD	Ba3
DENIZBANK AS	(S2739602444	Sr Unsecured	200,000	77	30/12/2026	7.250	0.01	4.752	101.723	101.254	5.419	103.583	USD	-
TURKIYE GARANTI BANKASI	(S1617531063	Subordinated	200,000	41	24/05/2027	7.177	0.75	5.486	101.795	101.498	5.761	104.418	USD	B1
ODEA BANK	(S1655085485	Subordinated	200,000	110	01/08/2027	8.606	0.30	7.233	101.657	101.338	7.491	103.219	USD	B3
FIBABANKA	(S1386178237	Subordinated	200,000	164	24/11/2027	9.797	0.30	6.814	104.496	104.142	7.043	104.836	USD	-
TURKIYE IS BANKASI	(S1623796072	Subordinated	200,000	77	29/06/2028	9.192	0.50	6.408	105.637	105.346	6.547	108.147	USD	B3
TURKIYE VAKIFLAR BANKASI	(S2677517497	Sr Unsecured	200,000	182	12/10/2028	9.000	0.75	5.711	107.555	107.378	5.784	107.492	USD	-
YAPI VE KREDI BANKASI AS	(S2445343689	Sr Unsecured	200,000	3	16/10/2028	9.250	0.80	5.864	107.791	107.523	5.975	112.205	USD	Ba3
TC ZIRAAT BANKASI AS	(S2741927805	Sr Unsecured	200,000	94	16/01/2029	8.000	0.50	6.187	104.518	104.069	6.362	106.227	USD	Ba3
AKBANK TAS	(S2783589844 Jr	Subordinated	200,000	62	14/03/2029	9.369	0.60	8.417	102.417	101.920	8.610	105.265	USD	-
TURKIYE IS BANKASI	(S2106022754	Subordinated	200,000		22/01/2030	7.750	0.75	-	-	-	-	-	USD	WR
YAPI VE KREDI BANKASI	(S2286436451	Subordinated	200,000		22/01/2031	7.875	0.50	-	-	-	-	-	USD	WR
AKBANK	(S2355183091	Subordinated	200,000	70	22/06/2031	6.800	0.50	6.650	100.002	99.833	7.526	102.014	USD	-
YAPI VE KREDI BANKASI AS	(S2741069996	Subordinated	200,000	95	17/01/2034	9.250	0.65	7.680	103.818	103.332	7.875	105.785	USD	B3
TURK EKONOMI BANKASI AS	(S2744911830	Subordinated	200,000	95	17/01/2034	9.375	0.40	7.518	104.531	104.162	7.665	106.586	USD	-

Tanım	ISIN Kodu	Tahvil Tipi	Nominal	Sonraki Kuponu Kalan Gün	Vade	Kupon	İhraç Büy. (Milyar)	Alış Getiri	Alış Fiyatı	Satış Fiyatı	Satış Getiri	Ortalama Kırlı Fiyat	Para Birimi	Moody's Derece
<b>Özel sektör - (Finans dışı)</b>														
<i>Fiyat verileri anlık ve gün içerisinde değişiklik gösterebilmektedir.</i>														
PEGASUS HAVA	(S2337336445	Sr Unsecured	200,000		30/04/2026	9.250	0.38		-	-			USD	-
ARCELİK	(S2346972263	Sr Unsecured	100,000	44	27/05/2026	3.000	0.35	-1.776	100.344	99.833	4.280	102.727	EUR	-
HYUNDAI	(S2362559481	Sr Unsecured	200,000	90	12/07/2026	1.625	0.30	4.387	99.320	99.283	4.539	99.712	USD	A3
İSTANBUL METROPOLİTAN	(S2468421248	Sr Unsecured	200,000	182	12/04/2027	10.750	0.31	5.712	104.817	104.523	6.009	104.700	USD	Ba3
TURKCELL	(S1803215869	Sr Unsecured	200,000	181	11/04/2028	5.800	0.50	5.604	100.330	100.047	5.774	100.221	USD	-
ANADOLU EFES	(S2355105292	Sr Unsecured	200,000	77	29/06/2028	3.375	0.50	6.673	93.317	93.029	6.821	94.148	USD	-
TAV HAVALİMANLARI	(S2729164462	Sr Unsecured	200,000	55	07/12/2028	8.500	0.40	6.443	103.157	102.604	6.795	105.856	USD	-
İSTANBUL METROPOLİTAN	(S2730249997	Sr Unsecured	200,000	54	06/12/2028	10.500	0.72	6.691	108.309	107.935	6.854	111.826	USD	Ba3
MERSİN ULUSLARARASI LİMA	(S2696793012	Sr Unsecured	200,000	32	15/11/2028	8.250	0.60	5.968	103.285	103.016	6.221	106.542	USD	-
ARCELİK	(S2695038401	Sr Unsecured	200,000	165	25/09/2028	8.500	0.50	6.426	104.201	103.882	6.580	104.467	USD	-
COCA -COLA İCECEK	(S2434515313	Sr Unsecured	200,000	98	20/01/2029	4.500	0.50	5.564	97.297	96.921	5.715	98.147	USD	-
FORD OTOMOTİV SANAYİ AŞ	(S2782775345	Sr Unsecured	200,000	12	25/04/2029	7.125	0.50	6.684	101.112	100.716	6.842	104.239	USD	-
WE SODA İNV HOLDİNG PLC	ISG95448AC32	Secured	200,000	126	14/02/2031	9.375	0.75	9.271	100.233	99.907	9.393	101.528	USD	-
<b>Sukuk</b>														
HAZİNE MUSTESARLIĞI	(S2351109116	Sr Unsecured	200,000	70	22/06/2026	5.125	2.50	4.724	100.062	100.004	5.025	101.613	USD	Ba3
HAZİNE MUSTESARLIĞI VARL	(S2441287773	Sr Unsecured	200,000	133	24/02/2027	7.250	3.00	4.855	101.994	101.721	5.176	102.844	USD	Ba3

\* Bültendeki tüm veriler Bloomberg'den alınmıştır.



## YASAL UYARI

Burada yer alan bilgiler Gedik Yatırım tarafından bilgilendirme amacıyla hazırlanmıştır. Yatırım bilgi, yorum ve tavsiyeleri yatırım danışmanlığı kapsamında değildir. Yatırım danışmanlığı hizmeti; aracı kurumlar, portföy yönetim şirketleri, mevduat kabul etmeyen bankalar ile müşteri arasında imzalanacak yatırım danışmanlığı sözleşmesi çerçevesinde sunulmaktadır. Burada yer alan yorum ve tavsiyeler, herhangi bir yatırım aracının alım satım önerisi ya da getiri vaadi olarak yorumlanmamalıdır. Bu görüşler mali durumunuz ile risk ve getiri tercihlerinize uygun olmayabilir ve sadece burada yer alan bilgilere dayanarak yatırım kararı verilmesi beklentilerinize uygun sonuçlar doğurmayabilir. Burada yer alan fiyatlar, veriler ve bilgilerin tam ve doğru olduğu garanti edilemez; içerik, haber verilmeksizin değiştirilebilir. Tüm veriler, Gedik Yatırım tarafından güvenilir olduğuna inanılan kaynaklardan alınmıştır. Bu kaynakların kullanılması nedeni ile ortaya çıkabilecek hatalardan Gedik Yatırım sorumlu değildir. Değerli yatırımcılarımız, takip ettiğiniz hisselerle ilişkin analiz ve dealing hizmetlerimiz için bize 24 saat aşağıdaki numaralardan ulaşabilirsiniz.