

Karşılaştırmalı Tahvil Getirileri (%)

Eurobond	Vade	26/06/2026	26/05/2026	Değişim (bps)
Türkiye 2029	26/04/29	5.87%	6.08%	-20.9
Brezilya 2029	30/05/29	4.81%	4.76%	4.8
Güney Afrika 2029	30/09/29	5.06%	4.91%	14.7
Türkiye 2036	17/03/36	6.86%	7.21%	-35.0
Brezilya 2035	15/03/35	6.16%	6.20%	-3.4
Güney Afrika 2036	19/11/36	6.10%	6.33%	-23.4
ABD 10Y	15/05/35	4.37%	4.48%	-11.6
Almanya 10Y	15/08/35	2.85%	2.98%	-12.8
Japonya 10Y	20/06/35	2.61%	2.71%	-10.8

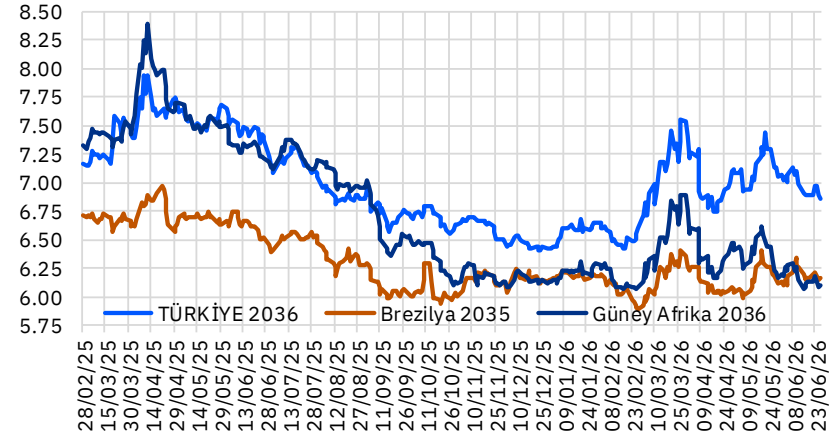
Aktif Türkiye Tahvilleri (USD)

Eurobond	Vade	26/06/2026	26/05/2026	Değişim (bps)
Türkiye 2027	25/03/27	4.85%	4.80%	4.9
Türkiye 2029	26/04/29	5.87%	6.08%	-20.9
Türkiye 2034	14/02/34	6.56%	6.87%	-31.0
Türkiye 2036	17/03/36	6.86%	7.21%	-35.0
Türkiye 2047	11/05/47	7.56%	7.95%	-39.6

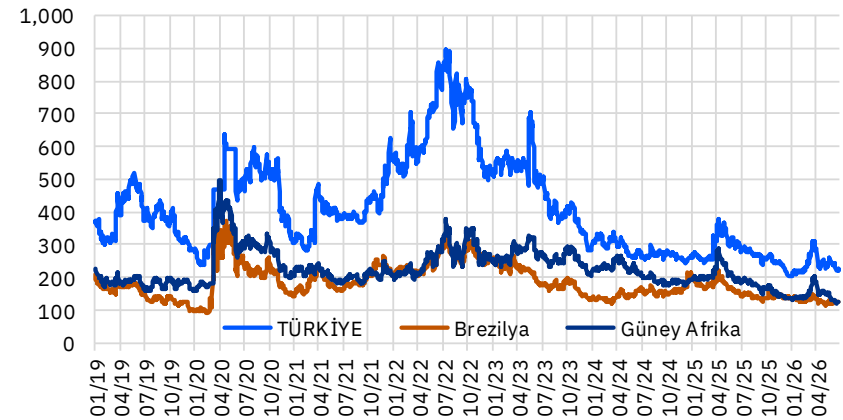
5 Yıllık CDS Spread

	26/06/2026	26/05/2026	Değişim (bps)
Türkiye	222.6	250.3	-27.7
Brezilya	127.1	120.0	7.2
Güney Afrika	124.9	137.3	-12.4

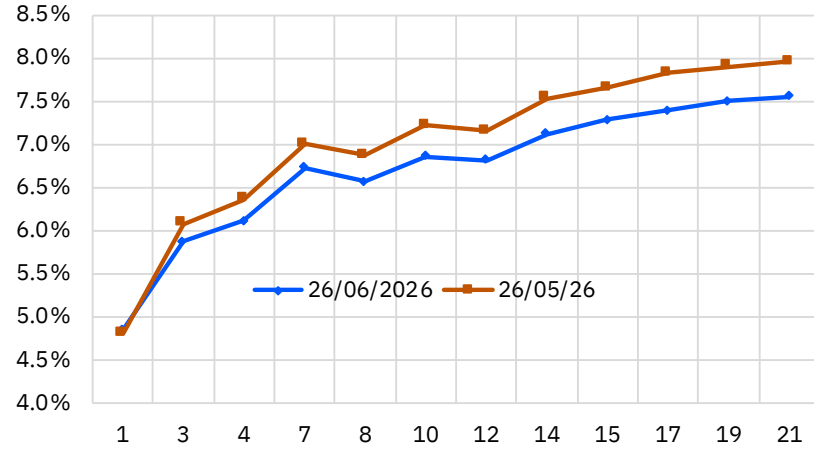
10 Yıllık USD Eurobond Getirileri



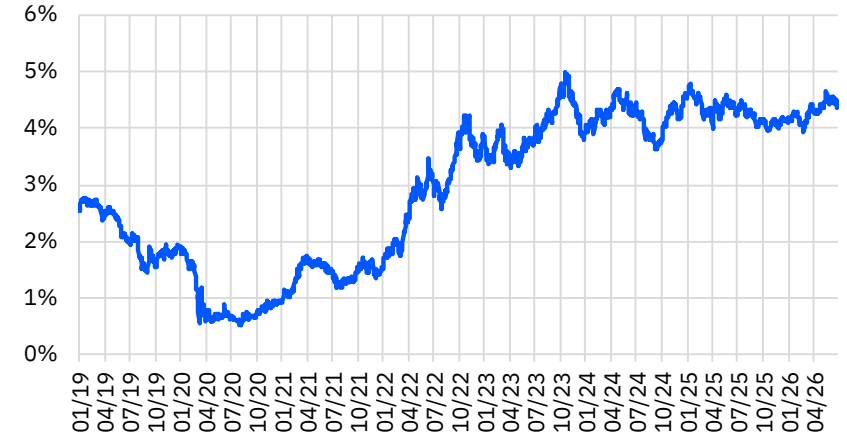
5 Yıllık CDS Spread



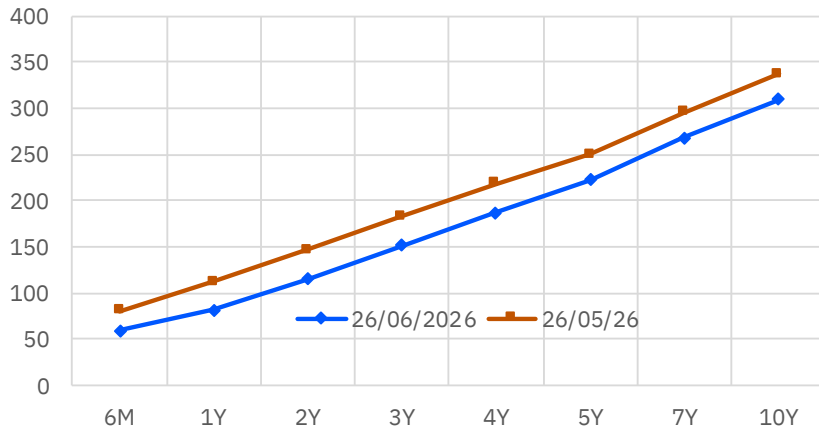
Türkiye Eurobond Verim Eğrisi



10 Yıllık ABD Tahvil Faizi



Türkiye CDS Eğrisi



11/05/2047 Vadeli Eurobond Faizi



Tanım	ISIN Kodu	Tahvil Tipi	Nominal (min)	Sonraki Kuponu Kalan Gün	Vade	Kupon	İhraç Büy. (Milyar)	Alış Getiri	Alış Fiyatı	Satış Fiyatı	Satış Getiri	Ortalama Kirliliği Fiyat	Para Birimi	Moody's Derece	
Devlet Tahvili - Minimum 1.000 ve 2.000 nominal													Fiyat verileri anlıktır ve gün içerisinde değişiklik gösterebilmektedir.		
TÜRKİYE CUMHURİYETİ	US900123AL40	Sr Unsecured	1,000	9	15/01/2030	11.875	1.50	5.845	118.958	118.477	5.982	124.358	USD	Ba3	
TÜRKİYE CUMHURİYETİ	US900123AT75	Sr Unsecured	2,000	39	14/02/2034	8.000	1.50	6.609	108.203	107.784	6.676	111.149	USD	Ba3	
TÜRKİYE CUMHURİYETİ	US900123AY60	Sr Unsecured	2,000	73	17/03/2036	6.875	2.75	6.924	99.643	99.331	6.969	101.569	USD	Ba3	
TÜRKİYE CUMHURİYETİ	US900123BB58	Sr Unsecured	2,000	61	05/03/2038	7.250	1.00	6.825	103.366	102.886	6.884	105.563	USD	Ba3	
Devlet Tahvilleri - Minimum 100.000 ve 200.000 Nominal															
TÜRKİYE CUMHURİYETİ	US900123CK49	Sr Unsecured	200,000	95	09/10/2026	4.875	3.00	4.644	100.045	99.927	5.101	101.164	USD	Ba3	
TÜRKİYE CUMHURİYETİ	US900123CL22	Sr Unsecured	200,000	81	25/03/2027	6.000	3.25	4.793	100.835	100.677	5.017	102.439	USD	Ba3	
TÜRKİYE CUMHURİYETİ	US900123DN78	Sr Unsecured	100,000	1	08/07/2027	4.375	1.50	2.609	101.726	101.205	3.135	105.829	EUR	Ba3	
TÜRKİYE CUMHURİYETİ	US900123DR82	Sr Unsecured	200,000	80	24/09/2027	8.600	2.00	5.255	103.879	103.683	5.419	106.218	USD	Ba3	
TÜRKİYE CUMHURİYETİ	US900123DS65	Sr Unsecured	200,000	9	15/01/2028	9.875	3.50	5.560	106.224	106.022	5.694	110.814	USD	Ba3	
TÜRKİYE CUMHURİYETİ	US900123DU12	Sr Unsecured	200,000	42	17/02/2028	5.125	2.00	5.616	99.246	99.072	5.731	101.138	USD	Ba3	
TÜRKİYE CUMHURİYETİ	US900123BG46	Sr Unsecured	200,000	110	24/10/2028	6.125	2.75	5.712	100.869	100.720	5.781	102.020	USD	Ba3	
TURKIYE VARLIK FONU	XS2764457235	Sr Unsecured	200,000	38	14/02/2029	8.250	0.50	6.365	104.447	104.231	6.454	107.616	USD	-	
TÜRKİYE CUMHURİYETİ	US900123DH01	Sr Unsecured	200,000	70	14/03/2029	9.375	2.25	5.905	108.497	108.310	5.977	111.320	USD	Ba3	
TÜRKİYE CUMHURİYETİ	US900123CT57	Sr Unsecured	200,000	112	26/04/2029	7.625	3.00	5.918	104.341	104.143	5.993	105.725	USD	Ba3	
TVF VARLIK KIRALAMA AS	XS2911679004	Sr Unsecured	200,000	16	23/01/2030	6.950	1.00	6.592	101.111	100.829	6.682	104.136	USD	-	
TÜRKİYE CUMHURİYETİ	US900123CY43	Sr Unsecured	200,000	69	13/03/2030	5.250	2.00	6.206	96.882	96.649	6.280	98.413	USD	Ba3	
TÜRKİYE CUMHURİYETİ	US900123DN78	Sr Unsecured	100,000	318	21/05/2030	5.875	2.00	4.115	106.170	105.625	4.264	106.654	EUR	Ba3	
TÜRKİYE CUMHURİYETİ	US900123DR82	Sr Unsecured	200,000	7	13/07/2030	9.125	2.50	6.263	110.031	109.798	6.325	114.300	USD	Ba3	
TÜRKİYE CUMHURİYETİ	US900123DU12	Sr Unsecured	200,000	9	15/01/2031	5.950	2.25	6.370	98.367	98.130	6.432	101.075	USD	Ba3	
TÜRKİYE CUMHURİYETİ	US900123BG46	Sr Unsecured	200,000	139	22/05/2031	6.375	2.00	6.458	99.637	99.436	6.506	100.847	USD	Ba3	
TÜRKİYE CUMHURİYETİ	US900123DC14	Sr Unsecured	200,000	173	26/06/2031	5.875	1.75	6.386	97.850	97.652	6.434	97.914	USD	Ba3	
TÜRKİYE CUMHURİYETİ	XS3123715297	Sr Unsecured	100,000	41	17/08/2031	5.200	1.50	4.539	102.941	102.404	4.658	107.730	EUR	Ba3	
TURKIYE VARLIK FONU	XS3173762439	Sr Unsecured	200,000	34	10/02/2031	6.875	0.50	6.862	100.042	99.800	6.924	102.728	USD	-	
TÜRKİYE CUMHURİYETİ	US900123DP27	Sr Unsecured	200,000	37	12/02/2032	7.125	2.50	6.590	102.461	102.248	6.636	105.205	USD	Ba3	
TÜRKİYE CUMHURİYETİ	US900123DQ00	Sr Unsecured	200,000	146	29/05/2032	7.250	2.00	6.652	102.867	102.608	6.705	103.483	USD	Ba3	
TÜRKİYE CUMHURİYETİ	US900123DL13	Sr Unsecured	200,000	11	17/07/2032	7.125	1.75	6.603	102.558	102.279	6.659	105.763	USD	Ba3	
TÜRKİYE CUMHURİYETİ	US900123DN78	Sr Unsecured	200,000	13	19/01/2033	9.375	2.75	6.738	113.751	113.520	6.779	117.984	USD	Ba3	
TÜRKİYE CUMHURİYETİ	US900123DU12	Sr Unsecured	200,000	70	14/03/2033	6.300	2.00	6.726	97.724	97.455	6.777	99.550	USD	Ba3	
TÜRKİYE CUMHURİYETİ	US900123BG46	Sr Unsecured	200,000	76	20/09/2033	6.500	1.50	6.746	98.603	98.351	6.791	100.391	USD	Ba3	
TÜRKİYE CUMHURİYETİ	XS3293834662	Sr Unsecured	100,000	246	10/03/2034	5.150	2.00	5.137	100.037	99.441	5.234	101.813	EUR	Ba3	
TÜRKİYE CUMHURİYETİ	US900123DK30	Sr Unsecured	200,000	132	15/05/2034	7.625	3.00	6.795	104.974	104.750	6.832	105.942	USD	Ba3	

Tanım	ISIN Kodu	Tahvil Tipi	Nominal (min)	Sonraki Kupona Kalan Gün	Vade	Kupon	İhraç Büy. (Milyar)	Alış Getiri	Alış Fiyatı	Satış Fiyatı	Satış Getiri	Ortalama Kirliliği Fiyat	Para Birimi	Moody's Derece
TÜRKİYE CUMHURİYETİ	US900123DN78	Sr Unsecured	200,000	181	03/01/2035	6.500	3.50	6.877	97.603	97.359	6.916	97.535	USD	Ba3
TÜRKİYE CUMHURİYETİ	US900123DR82	Sr Unsecured	200,000	72	16/09/2035	6.950	2.00	6.931	100.111	99.872	6.967	102.115	USD	Ba3
TURKIYE VARLIK FONU	XS3173762512	Sr Unsecured	200,000	65	10/09/2035	7.750	0.50	7.438	102.034	101.709	7.487	104.390	USD	-
TÜRKİYE CUMHURİYETİ	US900123DS65	Sr Unsecured	200,000	121	04/11/2036	6.800	2.25	6.983	98.653	98.434	7.014	99.715	USD	Ba3
TÜRKİYE CUMHURİYETİ	US900123DU12	Sr Unsecured	200,000	8	14/01/2038	6.875	1.50	7.123	98.072	97.845	7.152	101.243	USD	Ba3
TÜRKİYE CUMHURİYETİ	US900123BG46	Sr Unsecured	100,000	147	30/05/2040	6.750	2.00	7.125	96.717	96.275	7.177	97.171	USD	Ba3
TÜRKİYE CUMHURİYETİ	US900123BJ84	Sr Unsecured	200,000	8	14/01/2041	6.000	3.00	7.304	88.440	88.036	7.354	91.105	USD	Ba3
TÜRKİYE CUMHURİYETİ	US900123CB40	Sr Unsecured	200,000	102	16/04/2043	4.875	3.00	7.411	75.863	75.622	7.442	76.826	USD	Ba3
TÜRKİYE CUMHURİYETİ	US900123DN78	Sr Unsecured	200,000	42	17/02/2045	6.625	3.00	7.527	91.035	90.751	7.558	93.451	USD	Ba3
TÜRKİYE CUMHURİYETİ	US900123DN78	Sr Unsecured	200,000	128	11/05/2047	5.750	3.50	7.568	81.073	80.829	7.595	81.829	USD	Ba3

Tanım	ISIN Kodu	Tahvil Tipi	Nominal	Sonraki Kuponu Kalan Gün	Vade	Kupon	İhraç Büy. (Milyar)	Alış Getiri	Alış Fiyatı	Satış Fiyatı	Satış Getiri	Ortalama Kırlı Fiyat	Para Birimi	Moody's Derece
Özel sektör - (Finans)														
Fiyat verileri anlık ve gün içerisinde değişiklik gösterebilmektedir.														
TURK IHRACAT KR	XS2332876106	Sr Unsecured	200,000	4	06/07/2026	5.750	0.75	-1.584	100.082	100.017	4.104	102.861	USD	Ba3
TC ZIRAAT BANKASI AS	XS2581381634	Sr Unsecured	200,000	25	01/08/2026	9.500	0.50	3.421	100.395	100.327	4.400	104.478	USD	Ba3
TURKIYE VAKIFLAR BANKASI	XS2386558113	Sr Unsecured	200,000	86	01/10/2026	5.500	0.50	4.409	100.237	100.127	4.878	101.649	USD	-
ZIRAAT KATILIM VARLIK	XS2699906512	Sr Unsecured	200,000	128	12/11/2026	9.375	0.50	4.383	101.686	101.528	4.831	103.039	USD	-
TURK IHRACAT KR BK	XS2692231975	Sr Unsecured	200,000	21	28/01/2027	9.000	0.50	4.822	102.269	102.151	5.034	106.185	USD	-
TURKIYE GARANTI BANKASI	XS1617531063	Subordinated	200,000	140	24/05/2027	7.177	0.75	5.163	101.704	101.402	5.514	102.410	USD	B1
ODEA BANK AS	XS1655085485	Subordinated	200,000	25	01/08/2027	8.606	0.30	6.675	101.949	101.572	7.042	105.490	USD	B3
FIBABANKA AS	XS1386178237	Subordinated	200,000	79	24/11/2027	9.797	0.30	6.288	104.569	104.216	6.551	107.196	USD	-
TURK IHRACAT KR BK	XS2750476603	Sr Unsecured	200,000	30	06/02/2028	7.500	0.50	5.885	102.397	102.251	5.981	105.470	USD	-
TURKIYE IS BANKASI A.S	XS1623796072	Subordinated	200,000	175	29/06/2028	9.192	0.50	6.108	105.662	105.240	6.330	105.655	USD	B3
TURK IHRACAT KR BK	XS3034601446	Sr Unsecured	200,000	180	03/07/2028	6.875	0.50	6.043	101.536	101.323	6.157	101.506	USD	Ba3
TURKIYE VAKIFLAR BANKASI	XS2677517497	Sr Unsecured	200,000	97	12/10/2028	9.000	0.75	5.955	106.345	106.168	6.036	108.382	USD	-
YAPI VE KREDI BANKASI AS	XS2445343689	Sr Unsecured	200,000	101	16/10/2028	9.250	0.80	5.976	106.852	106.637	6.074	108.826	USD	Ba3
TURKIYE SINAI KALKINMA B	XS2678232781	Sr Unsecured	200,000	104	19/10/2028	9.375	0.30	5.742	107.656	107.444	5.838	109.581	USD	Ba3
TC ZIRAAT BANKASI AS	XS2741927805	Sr Unsecured	200,000	9	16/01/2029	8.000	0.50	6.307	103.892	103.682	6.396	107.587	USD	Ba3
TURK IHRACAT KR BK	XS3357256208	Sr Unsecured	200,000	118	02/05/2029	6.125	0.65	6.433	99.205	98.982	6.521	100.250	USD	Ba3
QNB BANK AS	XS2798098310	Sr Unsecured	200,000	137	21/05/2029	7.250	0.50	6.198	102.720	102.528	6.270	103.550	USD	-
TURKIYE IS BANKASI A.S	XS2654059752	Sr Unsecured	200,000	158	12/06/2029	7.750	0.50	6.206	104.072	103.794	6.309	104.471	USD	-
YAPI VE KREDI BANKASI AS	XS2896892655	Sr Unsecured	200,000	95	10/10/2029	7.125	0.50	6.604	101.490	101.286	6.674	103.110	USD	Ba3
TURKIYE SINAI KALKINMA B	XS2919891361	Sr Unsecured	200,000	102	17/10/2029	7.125	0.35	6.705	101.202	100.981	6.781	102.675	USD	Ba3
TURKIYE VAKIFLAR BANKASI	XS2913966318	Sr Unsecured	200,000	184	07/01/2030	6.875	0.50	6.823	100.159	99.968	6.885	100.064	USD	-
AKBANK TAS	XS2842188687	Sr Unsecured	200,000	13	20/01/2030	7.498	0.50	6.546	102.959	102.701	6.627	106.308	USD	Ba3
TC ZIRAAT BANKASI AS	XS2966430683	Sr Unsecured	200,000	28	04/02/2030	7.250	0.75	6.814	101.356	101.155	6.878	104.337	USD	Ba3
YAPI VE KREDI BANKASI AS	XS3013242196	Sr Unsecured	200,000	58	03/03/2030	7.250	0.50	6.839	101.298	101.091	6.903	103.692	USD	-
TURKIYE SINAI KALKINMA B	XS3102781658	Sr Unsecured	200,000	179	02/07/2030	7.375	0.35	6.883	101.689	101.480	6.943	101.687	USD	Ba3
TURKIYE VAKIFLAR BANKASI	XS3108471197	Sr Unsecured	200,000	24	31/07/2030	7.250	0.75	7.055	100.670	100.468	7.113	103.731	USD	-
TURK IHRACAT KR BK	XS3183303018	Sr Unsecured	200,000	88	03/10/2030	6.375	0.60	6.882	98.150	97.975	6.931	99.727	USD	Ba3
TURK IHRACAT KR BK	XS3269561554	Sr Unsecured	200,000	8	15/01/2031	6.375	0.50	6.976	97.700	97.546	7.017	100.669	USD	Ba3
QNB BANK AS	XS3278734317	Sr Unsecured	200,000	35	11/02/2031	5.875	0.50	6.540	97.389	97.193	6.591	99.869	USD	-
QNB BANK AS	XS2678233243	Subordinated	200,000	131	15/11/2033	10.750	0.30	6.598	108.904	108.628	6.720	110.319	USD	Ba3
YAPI VE KREDI BANKASI AS	XS2741069996	Subordinated	200,000	10	17/01/2034	9.250	0.65	7.483	103.998	103.727	7.600	108.231	USD	B3
TURK EKONOMI BANKASI AS	XS2744911830	Subordinated	200,000	10	17/01/2034	9.375	0.40	7.535	104.160	103.871	7.659	108.443	USD	-
TURKIYE GARANTI BANKASI	XS2773062471	Subordinated	200,000	52	28/02/2034	8.375	0.50	7.343	102.423	102.201	7.435	105.313	USD	B1
TC ZIRAAT BANKASI AS	XS2802184999	Subordinated	200,000	26	02/08/2034	8.994	0.50	7.545	103.626	103.389	7.638	107.380	USD	-
TURKIYE VAKIFLAR BANKASI	XS2850573374	Subordinated	200,000	90	05/10/2034	8.994	0.70	7.627	103.594	103.355	7.716	105.773	USD	-
ING BANK AS	XS2836961032	Subordinated	200,000	170	24/12/2034	8.500	0.15	7.085	104.015	103.385	7.303	104.007	USD	-

Tanım	ISIN Kodu	Tahvil Tipi	Nominal	Sonraki Kuponu Kalan Gün	Vade	Kupon	İhraç Büy. (Milyar)	Alış Getiri	Alış Fiyatı	Satış Fiyatı	Satış Getiri	Ortalama Kırlı Fiyat	Para Birimi	Moody's Derece
TURKIYE GARANTI BANKASI	XS2913414384	Subordinated	200,000	180	03/01/2035	8.125	0.75	7.518	101.832	101.559	7.607	101.786	USD	B1
ANADOLUBANK AS	XS2993969596	Subordinated	200,000	50	26/02/2035	9.125	0.15	8.832	100.874	100.484	8.960	103.999	USD	-
AKBANK TAS	XS3013974533	Subordinated	200,000	59	04/09/2035	7.875	0.50	7.694	100.598	100.377	7.760	103.178	USD	-
TURKIYE GARANTI BANKASI	XS3106498051	Subordinated	200,000	1	08/01/2036	8.125	0.50	7.682	101.596	101.351	7.750	105.513	USD	B1
TURKIYE IS BANKASI A.S	XS3174368152	Subordinated	200,000	87	02/04/2036	7.375	0.50	7.809	98.377	98.117	7.880	100.193	USD	-
TURKIYE GARANTI BANKASI	XS3205715611	Subordinated	200,000	100	15/04/2036	7.625	0.70	7.706	99.691	99.456	7.769	101.310	USD	B1
YAPI VE KREDI BANKASI AS	XS3246209749	Subordinated	200,000	157	11/06/2036	7.550	0.75	7.857	98.820	98.651	7.902	99.281	USD	-
AKBANK TAS	XS3394857984	Subordinated	200,000	154	08/12/2036	8.250	0.50	7.978	101.135	100.952	8.022	101.708	USD	-
TURKIYE IS BANKASI A.S	XS3264004329	Subordinated	200,000	29	05/02/2037	7.575	0.50	7.862	98.773	98.494	7.927	101.937	USD	-
AKBANK TAS	XS2783589844 Jr	Subordinated	200,000	160	Perpetual	9.369	0.60	8.485	102.093	101.720	8.641	102.505	USD	-
TURKIYE SINAI KALKINMA B	XS2778918834 Jr	Subordinated	200,000	76	Perpetual	9.750	0.30	8.776	102.277	102.074	8.860	105.046	USD	-
TURK EKONOMI BANKASI AS	XS2888538431 Jr	Subordinated	200,000	66	Perpetual	9.375	0.30	8.425	102.578	102.425	8.480	105.522	USD	-
YAPI VE KREDI BANKASI AS	XS2796491681 Jr	Subordinated	200,000	181	Perpetual	9.743	0.50	8.689	102.542	102.283	8.796	102.494	USD	-
TURKIYE VAKIFLAR BANKASI	XS2793703500 Jr	Subordinated	200,000	17	Perpetual	10.117	0.55	8.657	103.572	103.320	8.758	108.027	USD	-
FIBABANKA AS	XS2801110581 Jr	Subordinated	200,000	92	Perpetual	10.250	0.15	8.884	103.756	102.847	9.206	105.864	USD	-
TURKIYE IS BANKASI A.S	XS2970145012 Jr	Subordinated	200,000	8	Perpetual	9.125	0.50	8.523	101.796	101.395	8.656	105.955	USD	-
SEKERBANK TURK AS	XS2801123998 Jr	Subordinated	200,000	108	Perpetual	10.875	0.20	9.242	105.400	104.483	9.511	107.177	USD	-
YAPI VE KREDI BANKASI AS	XS3169054049 Jr	Subordinated	200,000	59	Perpetual	8.250	0.60	8.889	97.798	97.557	8.961	100.496	USD	-
TURKIYE VAKIFLAR BANKASI	XS3196022597 Jr	Subordinated	200,000	183	Perpetual	8.195	0.50	8.856	97.719	97.422	8.942	97.593	USD	-
VAKIF KATILIM SUKUK LTD	XS3190527120 Jr	Subordinated	200,000	99	Perpetual	8.375	0.50	7.845	101.872	101.620	7.915	103.677	USD	-
TC ZIRAAT BANKASI AS	XS3192238270 Jr	Subordinated	200,000	121	Perpetual	8.375	0.60	8.739	98.692	98.416	8.817	99.996	USD	B3
SEKERBANK TURK AS	XS3273169402 Jr	Subordinated	200,000	26	Perpetual	9.450	0.15	9.186	101.016	100.451	9.333	104.802	USD	-
ALTERNATIFBANK AS	XS3258458721 Jr	Subordinated	200,000	28	Perpetual	9.250	0.20	8.906	101.257	100.315	9.161	104.717	USD	B3
AKBANK TAS	XS3298828966 Jr	Subordinated	200,000	43	Perpetual	7.950	0.60	8.764	96.947	96.668	8.840	99.855	USD	-
YAPI VE KREDI BANKASI AS	XS3307951403 Jr	Subordinated	200,000	142	Perpetual	9.375	0.50	9.067	101.175	100.982	9.117	102.146	USD	-

Tanım	ISIN Kodu	Tahvil Tipi	Nominal	Sonraki Kuponu Kalan Gün	Vade	Kupon	İhraç Büy. (Milyar)	Alış Getiri	Alış Fiyatı	Satış Fiyatı	Satış Getiri	Ortalama Kırlı Fiyat	Para Birimi	Moody's Derece
Özel sektör - (Finans dışı)														
Fiyat verileri anlıktır ve gün içerisinde değişiklik gösterebilmektedir.														
İSTANBUL METROPOLITAN MU	XS2468421248	Sr Unsecured	200,000		12/04/2027	10.750	0.31	5.771	103.650	103.492	5.979	106.109	USD	Ba3
TURKCELL İLETİSİM HİZMET	XS1803215869	Sr Unsecured	200,000		11/04/2028	5.800	0.50	5.468	100.475	100.335	5.565	101.791	USD	-
ANADOLU EFES BİR	XS2355105292	Sr Unsecured	200,000		29/06/2028	3.375	0.50	6.801	93.757	93.546	6.922	93.727	USD	-
ARCELİK AS	XS2695038401	Sr Unsecured	200,000		25/09/2028	8.500	0.50	6.464	103.702	103.467	6.591	105.993	USD	-
WE SODA INV HOLDING PLC	USG95448AA75	Secured	200,000		06/10/2028	9.500	0.98	8.781	100.809	100.598	8.961	103.079	USD	-
MERSİN ULUSLARARASI LIMA	XS2696793012	Sr Unsecured	200,000		15/11/2028	8.250	0.60	5.179	103.076	102.938	5.558	104.199	USD	-
İSTANBUL METROPOLITAN MU	XS2730249997	Sr Unsecured	200,000		06/12/2028	10.500	0.72	6.676	107.595	107.427	6.756	108.415	USD	Ba3
TAV HAVALIMANLARI HOLDİN	XS2729164462	Sr Unsecured	200,000		07/12/2028	8.500	0.40	5.638	103.225	103.073	5.998	103.857	USD	-
COCA-COLA İÇECEK AS	XS2434515313	Sr Unsecured	200,000		20/01/2029	4.500	0.50	5.558	97.527	97.304	5.655	99.503	USD	-
TÜRKİYE VARLIK FONU	XS2764457235	Sr Unsecured	200,000		14/02/2029	8.250	0.50	6.365	104.447	104.231	6.454	107.616	USD	-
FORD OTOMOTİV SANAYİ AS	XS2782775345	Sr Unsecured	200,000		25/04/2029	7.125	0.50	6.493	101.461	101.281	6.571	102.796	USD	-
SISECAM UK PLC	XS2812381247	Sr Unsecured	200,000		02/05/2029	8.250	0.68	6.843	102.353	102.129	6.974	103.731	USD	B2
VESTEL ELEKTRONİK SANAYİ	XS2817919587	Sr Unsecured	200,000		15/05/2029	9.750	0.50	32.905	59.040	58.452	33.379	60.154	USD	Caa2
TÜRK TELEKOMÜNİKASYON AS	XS2820499619	Sr Unsecured	200,000		20/05/2029	7.375	0.50	6.359	102.417	102.201	6.449	103.272	USD	-
EREĞLİ DEMİR VE ÇELİK	XS2861686041	Sr Unsecured	200,000		23/07/2029	8.375	0.95	6.924	103.917	103.660	7.017	107.604	USD	B2
LİMAK ÇİMENTO SANAYİ	XS2862382541	Sr Unsecured	200,000		25/07/2029	9.750	0.79	8.999	101.368	101.089	9.150	105.616	USD	B2
RONESANS ALTYAPI SİSTEML	XS2915523661	Sr Unsecured	200,000		10/10/2029	8.500	0.43	8.230	100.524	100.102	8.439	102.367	USD	-
GDZ ELEKTRİK DAĞITIM AS	XS2911134604	Sr Unsecured	200,000		15/10/2029	9.000	0.52	10.075	97.039	96.708	10.198	98.924	USD	B2
TURKCELL İLETİSİM HİZMET	XS2981975027	Sr Unsecured	200,000		24/01/2030	7.450	0.50	6.472	102.868	102.655	6.544	106.135	USD	-
ZORLU ENERJİ ELEKTRİK	XS2926261426	Sr Unsecured	200,000		23/04/2030	11.000	1.10	20.802	77.295	76.715	21.103	79.266	USD	B3
CİMKO ÇİMENTO AS	XS3045389700	Sr Unsecured	200,000		21/05/2030	10.750	0.39	8.803	105.795	105.512	8.895	107.027	USD	B2
LİMAK YENİLENEBİLİR	XS2989570945	Sr Unsecured	200,000		12/08/2030	9.625	0.53	9.535	100.263	99.990	9.622	104.003	USD	B2
AYDEM YENİLENEBİLİR ENER	XS3065322862	1st lien	200,000		30/09/2030	9.875	0.55	9.972	99.680	99.421	10.059	102.211	USD	-
TT VARLIK KİRALAMA	XS3190446636	Sr Unsecured	200,000		30/10/2030	6.500	0.60	6.723	99.166	98.954	6.780	100.270	USD	-
ADM ELEKTRİK DAĞITIM AS	XS3260262988	Sr Unsecured	200,000		05/02/2031	9.500	0.50	10.436	96.644	96.315	10.531	100.491	USD	B2
WE SODA INV HOLDING PLC	USG95448AC32	Secured	200,000		14/02/2031	9.375	0.75	9.879	98.153	97.808	9.975	101.678	USD	-
TPAO VARLIK KİRALAMA ASA	XS3304298287	Sr Unsecured	200,000		04/03/2031	6.300	1.50	7.012	97.200	97.027	7.057	99.266	USD	-
EMLAK VARLIK	XS3386678844	Sr Unsecured	200,000		01/06/2031	7.750	0.65	7.731	100.063	99.908	7.770	100.761	USD	-
ULKER BİSKUVİ SANAYİ AS	XS2855391533	Sr Unsecured	200,000		08/07/2031	7.875	0.55	6.935	102.508	102.281	7.019	106.310	USD	-
PEGASUS HAVA TASİMACILIG	XS2897383043	Sr Unsecured	200,000		11/09/2031	8.000	0.50	7.719	100.761	100.516	7.807	103.216	USD	Ba3
TURKCELL İLETİSİM HİZMET	XS2981975613	Sr Unsecured	200,000		24/01/2032	7.650	0.50	6.791	103.776	103.582	6.834	107.143	USD	-
SISECAM UK PLC	XS2812381676	Sr Unsecured	200,000		02/05/2032	8.625	0.83	7.795	102.047	101.828	7.882	103.495	USD	B2
TURK TELEKOMÜNİKASYON AS	XS3194824747	Sr Unsecured	200,000		07/10/2032	6.950	0.60	7.045	99.511	99.319	7.084	101.153	USD	-
SISECAM UK PLC	XS3272983563	Sr Unsecured	200,000		23/01/2033	8.375	0.50	8.012	101.355	101.064	8.089	105.025	USD	B2
GUERMAT ELEKTRİK ÜRETİM	XS3363473193	1st lien	200,000		21/05/2035	10.748	0.38	10.775	99.901	99.725	10.824	100.022	USD	B2
LİMAK İSKENDERUN	XS2339789732	Secured	200,000		10/07/2036	9.500	0.37	9.120	101.768	101.510	9.175	103.935	USD	B3

Tanım	ISIN Kodu	Tahvil Tipi	Nominal	Sonraki Kuponu Kalan Gün	Vade	Kupon	İhraç Büy. (Milyar)	Alış Getiri	Alış Fiyatı	Satış Fiyatı	Satış Getiri	Ortalama Kırlı Fiyat	Para Birimi	Moody's Derece
Sukuk														
HAZINE MUSTESARLIGI VARL	XS2441287773	Sr Unsecured	200,000	48	24/02/2027	7.250	3.00	4.828	101.478	101.342	5.047	104.088	USD	Ba3
HAZINE MUSTESARLIGI VARL	XS2689091846	Sr Unsecured	200,000	7	14/01/2029	8.509	2.50	5.956	105.890	105.671	6.048	109.870	USD	Ba3
HAZINE MUSTESARLIGI VARL	XS2900389870	Sr Unsecured	200,000	111	26/04/2030	6.500	2.50	6.223	100.914	100.640	6.304	102.059	USD	Ba3
HAZINE MUSTESARLIGI VARL	XS3072231809	Sr Unsecured	200,000	56	01/09/2030	6.750	2.50	6.358	101.401	101.124	6.434	103.625	USD	Ba3
HAZINE MUSTESARLIGI VARL	XS3410791282	Sr Unsecured	200,000	179	02/07/2032	6.700	2.75	6.692	100.038	99.905	6.719	100.065	USD	Ba3

* Bülteindeki tüm veriler Bloomberg'den alınmıştır.

Burada yer alan bilgiler Gedik Yatırım tarafından bilgilendirme amacıyla hazırlanmıştır. Yatırım bilgi, yorum ve tavsiyeleri yatırım danışmanlığı kapsamında değildir. Yatırım danışmanlığı hizmeti; aracı kurumlar, portföy yönetim şirketleri, mevduat kabul etmeyen bankalar ile müşteri arasında imzalanacak yatırım danışmanlığı sözleşmesi çerçevesinde sunulmaktadır. Burada yer alan yorum ve tavsiyeler, herhangi bir yatırım aracının alım satım önerisi ya da getiri vaadi olarak yorumlanmamalıdır. Bu görüşler mali durumunuz ile risk ve getiri tercihlerinize uygun olmayabilir ve sadece burada yer alan bilgilere dayanarak yatırım kararı verilmesi beklentilerinizle uygun sonuçlar doğurmayabilir. Burada yer alan fiyatlar, veriler ve bilgilerin tam ve doğru olduğu garanti edilemez; içerik, haber verilmeksizin değiştirilebilir. Tüm veriler, Gedik Yatırım tarafından güvenilir olduğuna inanılan kaynaklardan alınmıştır. Bu kaynakların kullanılması nedeni ile ortaya çıkabilecek hatalardan Gedik Yatırım sorumlu değildir. Değerli yatırımcılarımız, takip ettiğiniz hisselerle ilişkin analiz ve dealing hizmetlerimiz için bize 24 saat aşağıdaki numaralardan ulaşabilirsiniz.



YASAL UYARI

Burada yer alan bilgiler Gedik Yatırım tarafından bilgilendirme amacıyla hazırlanmıştır. Yatırım bilgi, yorum ve tavsiyeleri yatırım danışmanlığı kapsamında değildir. Yatırım danışmanlığı hizmeti; aracı kurumlar, portföy yönetim şirketleri, mevduat kabul etmeyen bankalar ile müşteri arasında imzalanacak yatırım danışmanlığı sözleşmesi çerçevesinde sunulmaktadır. Burada yer alan yorum ve tavsiyeler, herhangi bir yatırım aracının alım satım önerisi ya da getiri vaadi olarak yorumlanmamalıdır. Bu görüşler mali durumunuz ile risk ve getiri tercihlerinize uygun olmayabilir ve sadece burada yer alan bilgilere dayanarak yatırım kararı verilmesi beklentilerinize uygun sonuçlar doğurmayabilir. Burada yer alan fiyatlar, veriler ve bilgilerin tam ve doğru olduğu garanti edilemez; içerik, haber verilmeksizin değiştirilebilir. Tüm veriler, Gedik Yatırım tarafından güvenilir olduğuna inanılan kaynaklardan alınmıştır. Bu kaynakların kullanılması nedeni ile ortaya çıkabilecek hatalardan Gedik Yatırım sorumlu değildir. Değerli yatırımcılarımız, takip ettiğiniz hisselerle ilişkin analiz ve dealing hizmetlerimiz için bize 24 saat aşağıdaki numaralardan ulaşabilirsiniz.