

Piyasa Gündemi

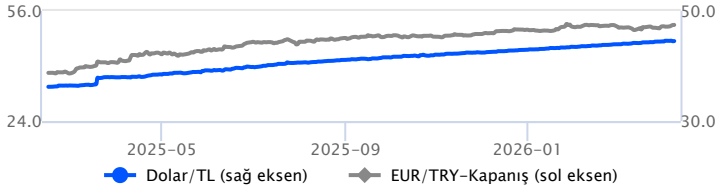
ABD ile İran'ın 15 günlük ateşkes haberi dün piyasalara olumlu yansıdı. Dün akşam ise İran'ın açıklaması, ABD'nin on maddeden üçünü ihlal ettiğini belirtmesi, piyasaları tedirgin ediyor. ABD Başkanı Trump, anlaşma sağlanmazsa daha güçlü bir şekilde saldırıların olacağını belirtmeye devam ediyor. Riskler sürdüğü için gelişmeler yakından izlenmeli. Yeniden tansiyonun artması, piyasalarda sert hareketlere neden olabilir. Böyle bir senaryoda tekrar petrol fiyatlarında yükseliş ve borsalarda aşağı yönlü hareketler görebiliriz. Ateşkes iyimserliği korunursa, piyasaların daha temkinli olmasını sağlayacaktır.

Açıklanacak Önemli Ekonomik Veriler

- 15:30 ABD Çek. Kişisel Tüketim Harc. Önem:Yüksek
- 15:30 ABD GSYİH Önem:Yüksek

Dolar/TL

Kurda sınırlı düşüş eğilimlerin izlendiği bir günü geride bıraktık. ABD ile İran arasındaki 15 günlük ateşkes anlaşması enerji fiyatlarında sert düşüşleri beraberinde getirirken, Türkiye 5 yıllık CDS'i ve 10 yıllık tahvil faizinde de düşüşler gözlemlendi. Dolar endeksinde düşüş yönlü volatilité artarken, gelişmekte olan ülke para birimleri dolar karşısında değer kazandı. Bu geçici ateşkes süresince olası gelişmeler piyasalarda çift yönlü volatilitenin artmasına neden olabilir. Piyasalar geçici ateşkesin kalıcılığı olup olmayacağını yakından izleyecek. Bu süreçte teknik seviyeler ve veri akışlarından ziyade haber akışlarının fiyatlamalar üzerindeki etkisi ön plana çıkacak. Bugün ABD'de çekirdek PCE ve büyüme verileri takip edilecek olup, yurt içinde veri akışı sakin seyredecek. Dolar/TL, bu sabah 08:10 itibarıyla 44,53 civarında hareket ediyor.



Euro/Dolar

Euro/Dolar paritesi 1,1589 ile 1,1723 seviyeleri arasında hareket ederek dün günü %0,56 oranında bir yükselişle 1,1662 seviyesinden tamamladı. ABD ve İran arasında ateşkes varıldığı haberi sonrasında dün yükselişlerin öne çıktığı paritede, jeopolitik gelişmeler ve petrol fiyatlarının seyri fiyatlamalar üzerinde belirleyici olacaktır. Avrupa Komisyonu, ABD ile İran arasındaki iki haftalık ateşkesine rağmen Avrupa ekonomisinin düşük büyüme ve yüksek enflasyonla karşı karşıya kalabileceği uyarısında bulundu. Parite bu sabah yatay bir seyirle 1,1665'li seviyelerden işlem görüyor. Paritede 1,1680 – 1,1700 aralığı kısa vadeli direnç bölgesi olup, bu bölge üzerindeki fiyatlamalarda 1,1720 ve 1,1735 direnç olarak takip edilebilir. Geri çekilmelerde ise 1,1650 - 1,1635 - 1,1615 ve 1,1600 seviyeleri destek konumunda bulunmaktadır.



Piyasa Verileri

Pariteler	Son	Günlük Değ. (%)	Haftalık Değ. (%)	Yılbaşı Değ. (%)
USDTRY	44.54	0.08	0.18	3.69
EURTRY	52.05	0.25	0.98	2.95
EURUSD	1.17	0.01	1.07	-0.76
GBPUSD	1.34	-0.01	1.28	-0.39
USDJPY	158.79	0.13	-0.51	1.22

Sepetler	Son	Günlük Değ.	Haftalık Değ.	Yılbaşı Değ.
DVZSEPET	48.23	20.50 bp	25.50	143.50 bp
DXY	99.05	6.90 bp	-89.30	66.40 bp
REK	70.83	-	-	0.00 bp

Emtialar	Son	Günlük Değ. (%)	Haftalık Değ. (%)	Yılbaşı Değ. (%)
Ons Altın	4,719.04	0.00	0.91	9.40
Gram Altın	6,756.92	-0.35	1.54	13.21
Ham Petrol	91.88	0.62	-11.47	60.29
Brent Petrol	94.78	0.28	-11.07	55.67
Bakır	5.71	-0.48	0.59	1.18

Tahviller	Son	Günlük Değ.	Haftalık Değ.	Yılbaşı Değ.
Türkiye 2 Yıllık	39.55	-141.00 bp	-130.00	233.00 bp
Türkiye 10 Yıllık	31.16	-149.00 bp	-150.00	216.00 bp
Amerika 2 Yıllık	3.80	2.70 bp	-0.50	33.50 bp
Amerika 10 Yıllık	4.30	1.90 bp	-1.60	15.50 bp
Almanya 10 Yıllık	2.95	-13.50 bp	-3.70	9.10 bp
Almanya 2 Yıllık	2.50	-21.90 bp	-10.20	37.00 bp

Gelişmekte Olan Ülke Kurları	Kapanış	Günlük Değ. (%)	Haftalık Değ. (%)	Yılbaşı Değ. (%)
USDZAR	16.41	0.08	-3.15	-0.98
USDKRW	1,481.23	0.17	-1.92	2.53
USDTRY	44.54	0.08	0.18	3.69
USDRUB	78.55	0.00	-2.06	-0.69
USDBRL	5.10	0.04	-1.11	-7.52

Makroekonomik Veriler*	Dönem	Cari (%)	2026T
Büyüme	4Ç25	3,4%	3,5%
Enflasyon (TÜFE)	Mart	30,87%	25%
Bütçe Dengesi Mlr TL	Şubat	-1.540	-2.713
Cari Denge Mlr \$	Ocak	-32,9	-35,0

Kredi Derecelendirme Kuruluşları	Derecelendirme Tarihleri 2026
Fitch	23 OCAK 17 TEMMUZ
Moody's	23 OCAK 24 TEMMUZ
S&P	17 NİSAN 16 EKİM

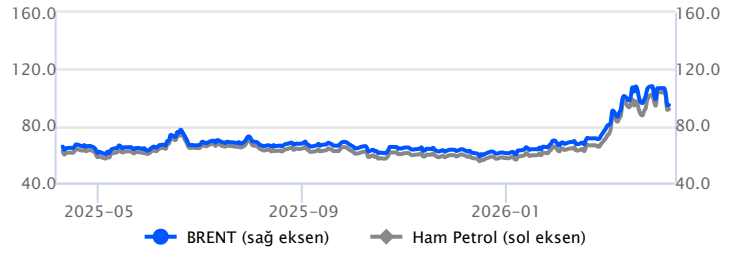
XAU/USD

Ons altında dün İran – ABD arasındaki 15 günlük geçici ateşkes anlaşması yükseliş yönlü volatilité yarattı. Enerji fiyatlarındaki sert gerileme küresel enflasyon endişelerini azaltırken, majör merkez bankalarının para politikası tarafındaki elini de rahatlatmakta. Ancak İsrail'in Lübnan'a saldırısı ve ateşkesi ihlal ettiğine yönelik İran'dan gelen açıklamalar 15 günlük ateşkes sürecinin kırılğan bir yapıya sahip olduğunu gösterdi. Geçici ateşkes sürecinin bozulması durumunda riskler tekrar artacağından volatilitenin devam edebileceğini ekleyebiliriz. Bu bağlamda da yatırımcıların temkinli olmalarında yarar görüyoruz. Ons altın, bu sabah saat 08:10 itibariyle 4.715\$ civarında hareket etmekte olup, teknik görünümde 4.800\$ - 4.854\$ - 4.967\$ - 5.044\$ ve 5.120\$ seviyeleri direnç; 4.698\$ - 4.600\$ - 4.554\$ ve 4.482\$ seviyeleri destek olarak izlenebilir.



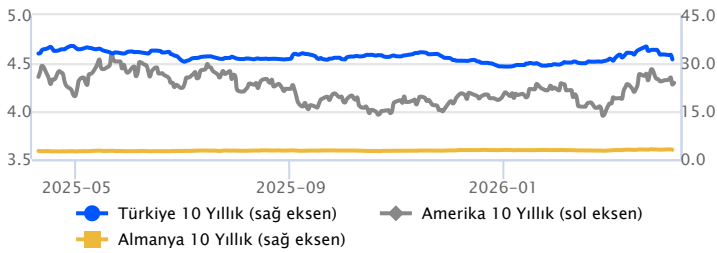
Brent Petrol

ABD ile İran arasındaki 15 günlük geçici ateşkes anlaşmasına varılmasının ardından petrol fiyatları dün sert geriledi. Ancak İsrail'in Lübnan'a saldırıları geçici ateşkes anlaşmasını kırılğan hale getirirken, Hürmüz Boğazı'ndaki geçişlerin aksaması ile brent petrol bu sabah tekrardan artış eğiliminde hareket ediyor. Ateşkes süreci boyunca olumlu ya da olumsuz haber akışları piyasalarda tekrardan volatilitenin artmasına neden olacaktır. Bu bağlamda bir süre daha piyasadaki fiyatlamaların teknik seviyeler ve veri akışlarına göre değil de haber akışlarına göre gerçekleşebileceğini söyleyebiliriz. Brent petrol, bu sabah saat 08:10 itibariyle 95,16\$ civarında hareket ediyor. Yatırımcıların bu süreçte temkinli olmaları ve risk profillerine uygun aktif bir kâr al/zarar durdur stratejisine bağlı kalmaları önem arz ediyor.



Faizler

10 yıllık uzun vadeli hazine tahvil faizi 146 baz puan düşüşle yüzde 31,16, 2 yıllık kısa vadeli tahvil faizi ise 226 baz puan düşüşle yüzde 40,16 seviyesinde günü tamamladılar. ABD hazine tahvillerinde 2 yıllıkta faiz %3,79, 5 yıllıkta faiz %3,92 ve 10 yıllıkta ise %4,29 seviyelerinde seyrediyor. Türkiye'nin 5 yıllık CDS'leri 31 baz puan düşüşle 254 baz puana geriledi. Piyasa yapıcılarında TRB170327T15 tarihli ihaleden sonra net 4.06 milyar TL satış yapıldı. Piyasa yapıcılarında TRT090130T12 tarihli ihaleden sonra net 25.16 milyar TL satış yapıldı. Dünya Bankası, Türkiye büyüme oranının bu yıl %2,8'e gerileyeceğini tahmin ediyor. BIST 100 endeksi bugün %4.76 yükseldi (13536), toplam günlük işlem hacmi 355 milyar 759 milyon TL oldu.



Basın Köşesi

"İran basını: Hürmüz'den geçişler yeniden durduruldu" haberin devamına ulaşmak için [TIKLAYINIZ....](#)

"Erdoğan ile Trump telefonda görüştü" haberin devamına ulaşmak için [TIKLAYINIZ....](#)

"Euro Bölgesi ÜFE'de düşüş" haberin devamına ulaşmak için [TIKLAYINIZ....](#)

"Trump: İran'a silah sağlayan ülkelere yüzde 50 tarife uygulanacak" haberin devamına ulaşmak için [TIKLAYINIZ....](#)

"Euro Bölgesi'nde perakende satışlar beklentiye paralel" haberin devamına ulaşmak için [TIKLAYINIZ....](#)

"Kayıtlı işsiz sayısında hızlı artış" haberin devamına ulaşmak için [TIKLAYINIZ....](#)

"Almanya fabrika siparişlerinde savaş öncesi toparlanma" haberin devamına ulaşmak için [TIKLAYINIZ....](#)

Haftanın Öne Çıkan Verileri

Haftalık Piyasa Takvimi 06 - 10 Nisan

Tarih	Saat	Ülke	Veri	Önem	Dönem	Beklenti	Önceki
6 Nisan Pazartesi	14:30	Türkiye	TÜFE Bazlı Reel Efektif Döviz Kuru	■	Mart		103.17
	17:00	ABD	ISM İmalat Dışı PMI	■	Mart	55.00	56.10
	Tüm Gün	Almanya	Tatil Nedeniyle Piyasalar Kapalı Olacaktır	■	Mart		
	Tüm Gün	İngiltere	Tatil Nedeniyle Piyasalar Kapalı Olacaktır	■	Nisan		
	Tüm Gün	Çin	Tatil Nedeniyle Piyasalar Kapalı Olacaktır	■	Nisan		
7 Nisan Salı	10:55	Almanya	Hizmetler PMI	■	Mart	51.20	51.20
	11:00	Euro B.	Hizmetler PMI	■	Mart	50.10	50.10
	11:30	İngiltere	Hizmetler PMI	■	Mart	51.20	51.20
	11:30	Euro B.	Sentix Yatırımcı Güven Endeksi	■	Nisan	-7.50	-3.10
	15:30	ABD	Dayanıklı Mal Siparişleri	■	Nisan	0.40%	0.00%
8 Nisan Çarşamba	03:30	Japonya	Cari İşlemler Dengesi	■	Şubat	3.500,0 mlr ¥	941,6 mlr ¥
	09:00	Almanya	Fabrika Siparişleri (Aylık)	■	Şubat	5.50%	-11.10%
	12:00	Euro B.	ÜFE (Aylık/Yıllık)	■	Mart	0,50%/-1,90%	0,70%/-2,10%
	12:00	Euro B.	Perakende Satışlar (Aylık/Yıllık)	■	Şubat	0,20%/1,80%	-0,10%2,00%
21:00	ABD	FOMC Toplantı Tutanaqları (17-18 Mart)	■	Nisan			
9 Nisan Perşembe	09:00	Almanya	Dış Ticaret Dengesi	■	Şubat	19,1 mlr €	21,20 mlr €
	10:00	Almanya	Sanayi Üretimi Endeksi (Aylık/Yıllık)	■	Şubat		-0,50%/-1,90%
	15:30	ABD	GSYİH- Çeyrekse (Yıllıklandırılmış)	■	4. Çeyrek	0.70%	0.70%
	15:30	ABD	Kişisel Gelirler (Aylık)	■	Şubat	0.30%	0.40%
	15:30	ABD	Kişisel Giderler (Aylık)	■	Şubat	0.50%	0.40%
	15:30	ABD	Kişisel Tüketim Harcamaları (Aylık/Yıllık)	■	Şubat	0,40%/2,80%	0,30%/2,80%
	15:30	ABD	Çekirdek Kişisel Tüketim Harcamaları (Aylık/Yıllık)	■	Şubat	0,40%/3,00%	0,40%/3,10%
15:30	ABD	Haftalık İşsizlik Maaş Başvuruları	■	Nisan	210 bin	202 bin	
10 Nisan Cuma	04:30	Çin	TÜFE (Aylık/Yıllık)	■	Mart		1,00%/1,30%
	10:00	Almanya	TÜFE (Aylık/Yıllık)	■	Mart	1,10%/2,70%	0,20%/1,90%
	10:00	Türkiye	Sanayi Üretimi Endeksi (Aylık/Yıllık)	■	Şubat		-2,80%/-1,80%
	15:30	ABD	TÜFE (Aylık/Yıllık)	■	Mart	0,90/3,40%	0,30%/2,40%
	15:30	ABD	Çekirdek TÜFE (Aylık/Yıllık)	■	Mart	0,30%/2,70%	0,20%/2,50%
	17:00	ABD	Michigan Tüketici Güven Endeksi	■	Nisan	52.10	53.30
17:00	ABD	Fabrika Siparişleri (Aylık)	■	Şubat	-0.20%	0.10%	

Takvim açıklanacak tüm verileri **kapsamamaktadır**. Tahminler Gedik Yatırım Araştırma, Bloomberg, Tradingeconomics.com, Investing.com, Econoday.com kaynaklarından alınmıştır.

**Gedik Yatırım Hazine Pazarlama Birimi / TMU**

Coşan Yeğenoğlu	Genel Müdür Yardımcısı	cosan.yegenoglu@gedik.com
Bülent Nuri Çalalık	Hazine Pazarlama Direktörü	bulent.calalik@gedik.com
Sefa Horuz	Müdür Yardımcısı	shoruz@gedik.com
Nujin Yandım	Müdür Yardımcısı	nujin.yandim@gedik.com
Pelin Güldalı	Yönetici	pelin.guldali@gedik.com
Burak Akkaya	Kıdemli Uzman	burak.akkaya@gedik.com
Başak Ekşi	Uzman	basak.eksi@gedik.com
Atahan Şinasi Şengül	Uzman Yardımcısı	atahan.sengul@gedik.com
Büşra Dilara Özen	Uzman Yardımcısı	busra.ozen@gedik.com
Kübra Yavuz	Uzman Yardımcısı	kubra.yavuz@gedik.com
Can Yazıcı	Uzman Yardımcısı	can.yazici@gedik.com
Mehmethan Yağız Tokmak	Uzman Yardımcısı	yagiz.tokmak@gedik.com

Gedik Yatırım Menkul Değerler A.Ş. - Gedik Yatırım Hazine Pazarlama Birimi / TMU

Unvan : Gedik Yatırım Menkul Değerler A.Ş – Gedik Yatırım Hazine Pazarlama Birimi / TMU

Adres : Altayçeşme Mah. Çamlı Sok. Pasco Plaza, No:21, İç Kapı No:45, K:10-11-12 Maltepe/İstanbul

Tel :(0216) 453 00 70

E-Posta : gedikkurumsal@gedik.com

*** Gedik Yatırım Hazine Bülteni, Genel Yatırım Tavsiyesi Kapsamında Yatırım Danışmanlığı Birimi Tarafından Hazırlanmaktadır.**

YASAL UYARI

"Burada yer alan bilgiler Gedik Yatırım tarafından bilgilendirme amacıyla hazırlanmıştır. Yatırım sinyal, bilgi, yorum ve tavsiyeleri yatırım danışmanlığı kapsamında değildir. Yatırım danışmanlığı hizmeti; aracı kurumlar, portföy yönetim şirketleri, mevduat kabul etmeyen bankalar ile müşteri arasında imzalanacak yatırım danışmanlığı sözleşmesi çerçevesinde sunulmaktadır. Burada yer alan sinyal, yorum ve tavsiyeler, herhangi bir yatırım aracının alım satım önerisi ya da getiri vaadi olarak yorumlanmamalıdır. Bu görüşler mali durumunuz ile risk ve getiri tercihlerinize uygun olmayabilir ve sadece burada yer alan bilgilere ve sinyallere dayanarak yatırım kararı verilmesi beklentilerinize uygun sonuçlar doğurmayabilir. Burada yer alan sinyaller, fiyatlar, veriler ve bilgilerin tam ve doğru olduğu garanti edilemez; içerik, haber verilmeksizin değiştirilebilir. Tüm sinyal ve veriler, Gedik Yatırım tarafından güvenilir olduğuna inanılan kaynaklardan alınmıştır. Bu sinyal ve kaynakların kullanılması nedeni ile ortaya çıkabilecek hatalardan ve zararlardan Gedik Yatırım sorumlu değildir."