

ABD'de enflasyon rakamları beklentilerin üzerinde geldi

Geçen hafta küresel çaptaki en önemli veri akışını ABD'de açıklanan enflasyon rakamları oluşturdu. Salı günü açıklanan ocak ayı TÜFE rakamı aylık %0,3 oranında artış kaydetti ve yıllık TÜFE %3,4'ten %3,1 seviyesine geriledi. Piyasadaki beklentiler TÜFE'nin aylık %0,2 oranında artış kaydetmesi ve yıllık TÜFE'nin %2,9'a gerilemesi yönündeydi. Çekirdek TÜFE de piyasadaki %3,7 beklentisine karşın yıllık bazda değişim göstermeyerek %3,9 olarak açıklandı. Beklentilerin üzerinde gelen enflasyon rakamı sonrasında Fed'in mayıs ayında faiz indirmeye gideceğine dair beklentiler %56 seviyelerinden %35 seviyesine geriledi. Enflasyon verisi sonrasında piyasalarda Fed'in ilk faiz indirimine haziran toplantısında gideceği öngörülüyor. Fed'in enflasyonla mücadelesinin kolay olmayacağına dair endişeler ve azalan faiz indirim beklentileri küresel risk iştahını ve piyasaları baskılayan, dolar ve ABD tahvil faizleri yükseliş kaydetti. Enflasyon verisi sonrasında yaşanan satışların ardından ABD borsaları teknoloji hisseleri öncülüğünde haftanın devam eden bölümünde kayıplarını geri aldı. ABD'de cuma günü açıklanan ocak ayı ÜFE verisi aylık bazda %0,3 oranında artış kaydetti ve yıllık değişim %0,9 olarak açıklandı. Piyasadaki beklenti yıllık ÜFE'nin %0,6 olması yönündeydi. TÜFE verisinin ardından ÜFE rakamları da beklentilerin üzerinde geldi. Hatırlanacak olursa, piyasalar 2023 Aralık sonunda Fed'in mart ayında %90 ihtimalle faiz indirimine gideceğini ve yıl içerisinde 6 kez faiz indirimi yapılacağını fiyatlıyordu. ABD'de güçlü gelen ekonomik verilerle piyasalardaki faiz indirim beklentilerinin merkez bankalarının yönlendirmelerine yakınsadığı görülüyor. Enflasyon verileri sonrası piyasalarda, Fed'in martta yüzde 90 ve mayısta da yüzde 65 ihtimalle politika faizini sabit bırakacağı fiyatlanıyor. Mevcut durumda piyasalar 2024 yılı için 4 kez faiz indirimi fiyatlıyor.

Fed üyeleri temkinli açıklamalarını sürdürüyor

Atlanta Fed Başkanı Raphael Bostic, ABD istihdam piyasası ve ekonomisi hala güçlüyken faiz oranlarını düşürmek için aceleye gerek olmadığını belirtirken, enflasyonun sürdürülebilir bir şekilde yüzde 2 hedefine doğru ilerleyip ilerlemediğinin net olmadığı konusunda uyardı. Bostic, henüz faiz indirimi çağrısı yapmaya hazır olmadığını ve faiz indirimlerinin muhtemelen yazıya kadar gerçekleşmeyeceğini söyledi. Fed Yönetim Kurulu Üyesi Michelle Bowman, Fed'in enflasyonla mücadelesine yönelik pek çok riskin bulunduğu, mevcut politika faizinin doğru yerde olduğunu ve yakın gelecekte faiz indirimi uygun görmediğini belirtti. Fed'in Denetimden Sorumlu Başkan Yardımcısı Michael Barr, ocak ayında beklenenden daha yüksek gerçekleşen enflasyonun, yüzde 2 enflasyona dönüş yolunun inişli çıkışlı olabileceğini gösterdiğini söyledi.

Küresel piyasalarda dalgalı seyir

ABD'de güçlü gelen ekonomik veriler ve Fed üyelerinin temkinli açıklamalarıyla son haftalarda Fed'e yönelik faiz indirim iyimserliğinin azaldığı bir süreç takip ediliyor. Mart ayından itibaren Fed'in faiz indirim döngüsüne başlayacağı ve 2024 yılında 150 baz puanlık bir indirmeye gideceğine ilişkin piyasalarda oluşan aşırı iyimserlik normalleşme kaydederken, faiz indirim iyimserliğinin azalmasıyla küresel risk iştahında zayıflama ve riskli varlıklarda bir düzeltme görmeyi beklerdik. Çünkü 2023 Kasım'dan itibaren küresel piyasalarda yaşanan yükselişlerin ana katalizörü faiz indirimlerine ilişkin güç kazanan iyimserlikti. Ancak son haftalarda da belirttiğimiz üzere ABD'de güçlü gelen ekonomik veriler yumuşak iniş beklentilerinin güç kazanmasına katkı sağlarken, şirket kârlılıklarının da beklentilerden daha iyi gelmesi risk iştahını ve piyasaları destekleyen gelişmeler oldu. Aynı zamanda büyük teknoloji hisselerinde devam eden yükseliş eğilimi de ABD borsalarında daha güçlü bir görünümü ve zirve yenilemelerini beraberinde getirdi.

Haftalık Veriler

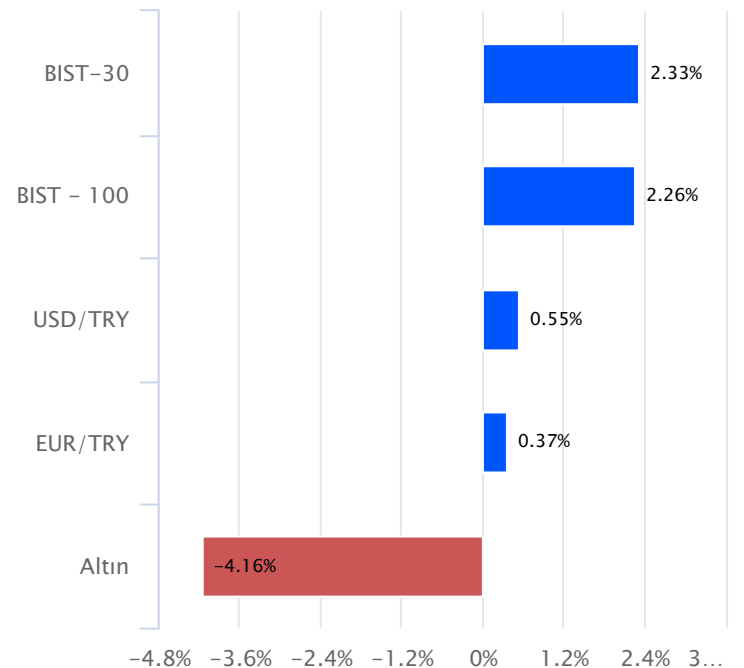
Hisse Senedi Piyasaları	Kapanış	Haftalık (%)	Aylık (%)
BIST - 100	9,250.36	2.26	15.17
BIST - 30	9,823.85	2.33	13.02
BIST Mali	9,811.96	2.72	12.47
BIST Sanayi	14,510.59	4.38	21.30
BIST - 30 Vadeli	9,974.50	1.21	9.75

Sabit Getirili Menkul Kıymet	Kapanış	Haftalık (%)	Aylık (%)
Türkiye 2 Yıllık	42.78	0.82	3.70
Türkiye 10 Yıllık	26.45	0.52	2.34
Gecelik Faiz	45.87	0.87	3.82

Emtia ve Pariteler	Kapanış	Haftalık (%)	Aylık (%)
Altın (Ons/\$)	2,005.00	-4.16	-5.39
Brent Petrol	82.76	1.36	6.79
USD/TRY	30.84	0.55	2.46
EUR/TRY	33.23	0.37	1.55
Döviz Sepeti	31.88	0.32	1.11

Yurtdışı Piyasalar	Kapanış	Haftalık (%)	Aylık (%)
Fransa	7,768.18	1.58	5.00
Almanya	17,117.44	1.13	3.29
İngiltere	7,711.71	1.84	2.03
S&P 500	5,005.57	-0.42	5.03
Çin	2,865.90	0.00	-0.97
Dow Jones	38,627.99	-0.11	3.39
Honk Kong	16,339.96	3.77	2.99
Nasdaq	15,775.65	-1.34	5.56
Japonya	38,487.24	4.31	8.05
Hindistan	72,426.64	1.16	-0.96

Haftalık Karşılaştırmalı Getiri Tablosu



Şu an küresel piyasalardaki ana tema yumuşak iniş senaryosu ve şirket kârlılıklarının gücünü koruyacağı yönünde şekillenirken, özellikle merkez bankalarının faiz oranlarını sabit tutacağını düşündüğümüz yılın ilk yarısında risk iştahında ve piyasalarda zaman zaman zayıflama ve dalgalanmaların yaşanabileceğini değerlendiriyoruz. Bu noktada parasal sıkılaştırmanın gecikmeli etkileriyle ekonomik verilerdeki olası zayıflamanın resesyon tartışmalarını yeniden gündeme getirmesi, enflasyondaki gelişmelere bağlı olarak merkez bankalarının daha sınırlı faiz indirimlerine gitmesi, jeopolitik risklerde yaşanabilecek artışlar ve ABD'de likidite sıkışıklığı ile ticari gayrimenkul kaynaklı oluşabilecek zararlara bağlı olarak küçük orta ölçekli bankalara ilişkin ilerleyen süreçte yeniden gündeme gelebilecek endişeler küresel piyasalarda satış baskısını artırabilecek önemli risk başlıklarıdır.

ABD piyasalarındaki yoğunlaşma riski

ABD'de Muhteşem 7'li olarak adlandırılan Apple, Alphabet, Amazon, Meta, Microsoft, Nvidia ve Tesla şirketlerinin piyasa değeri açısından ulaştıkları büyüklük ve piyasalar üzerindeki etkileri dikkate değer boyutta. 2023 yılında bu şirketlerdeki değer kazanımları ABD borsalarındaki yükselişin ana tetikleyicisi olurken, 2024 yılının ilk aylarında da bu tablo önemli bir değişim göstermedi. Özellikle yapay zekâ alanındaki yüksek yatırımcı ilgisi, çip üreticisi Nvidia ve Meta gibi yapay zekâyla ilgilenen teknoloji şirketlerinin hızlı değer kazanımları sadece ABD borsaları değil küresel piyasaların seyri üzerinde de belirleyici oluyor. Bu şirketlerin piyasa değerleri S&P'deki diğer 493 şirkete kıyasla çok daha hızlı bir şekilde artarak endeksin aşırı derecede yoğunlaşmasına neden oluyor. Muhteşem Yedili'nin piyasa değeri tek başına dünyanın en büyük ikinci ulusal borsasını oluşturacak bir büyüklükte bulunuyor. Üstelik bu yedi hisse küresel çapta dördüncü sırada olan Japonya borsasının büyüklüğünü ikiye katlıyor. Bu yüksek yoğunlaşma ve ulaşılan ciddi piyasa büyüklükleri nedeniyle bu hisselerdeki yükselişler ABD ve küresel piyasalarda pozitif fiyatlamaları beraberinde getirirken, bu hisselerde yaşanabilecek olası düzeltmelerin de aynı yükselişlerde olduğu gibi küresel risk iştahı üzerinde daha ciddi bir baskı oluşturabileceği de göz ardı edilmemelidir. Ulaştıkları büyüklük nedeniyle bu şirketlerdeki gelişmeler ve fiyatlamalar birçok varlık sınıfı etkileyebilecek bir boyuta gelmiş durumdadır.

TCMB'nin faiz oranlarını sabit tutması bekleniyor

Yeni haftada 22 Şubat Perşembe günü gerçekleşecek Türkiye Cumhuriyet Merkez Bankası'nın (TCMB) toplantısı ve faiz kararı yakından takip edilecektir. Ocak toplantısında piyasa beklentileriyle uyumlu olarak 250 baz puan faiz artırımına giden ve politika faizini %45,0 seviyesine çıkaran TCMB, hatırlanacağı üzere ocak toplantısında dezenflasyonun tesisi için gerekli parasal sıkılık düzeyine ulaştığını ve bu düzeyin gerektiği müddetçe sürdürüleceğini yönlendirmesinde bulundu. Önceki hafta gerçekleşen yılın ilk Enflasyon Raporu toplantısında da TCMB Başkanı Fatih Karahan para politikasının gerekli sıkılık düzeyine ulaştığını, politika faizinin mevcut seviyede gerektiği müddetçe kalacağını ancak enflasyon görünümünün bozulması halinde yeniden sıkılaştırmaya gidilebileceğini belirtmişti. Son dönemdeki yönlendirme ve açıklamalara bağlı olarak bu toplantıda faiz oranlarında bir değişime gidilmesini beklemiyoruz. Piyasadaki beklentiler de politika faizinin %45 olarak korunacağı yönünde şekilleniyor. TCMB önümüzdeki süreçte enflasyon gelişmelerini yakından izleyecek olup, enflasyon görünümünde bir bozulma görülecek olursa ek adımlar atabilir. TCMB'nin karar metnindeki yönlendirmeleri ve toplantı sonrasındaki olası miktarsal sıkılaştırma adımları yakından izlenecektir.

BIST-100 Endeksi zirve yenilemelerini sürdürdü

2024 Ocak'tan itibaren pozitif bir fiyatlamının etkili olduğu ve ocak ayının son bölümünden itibaren yeni bir ivme kazanan alımlarla zirve yenilemelerinin gözlemlendiği BIST-100 Endeksi'nde, geçen hafta yükseliş eğilimi korunmakla birlikte dalgalı bir seyrin öne çıktığı görüldü. Psikolojik açıdan önem taşıyan ve kritik bir seviye olarak izlediğimiz 9.000 üzerinde önceki haftayı tamamlayan BIST-100 Endeksi geçen haftaya da pozitif bir başlangıç yaptı. Ancak salı günü hacimli satışların yaşandığı endekste haftanın ikinci yarısında 9.000 üzerinde tutunma çabası ve yeniden güç kazanan alımlar dikkat çekti. BIST-100 Endeksi haftayı %2,26 oranında değer kazanımıyla 9.250 puandan kapatmayı başardı. Yaşanan güçlü yükselişlerin ardından kısa vadeli düzeltmelerin ve yolculuk emarelerinin olağan karşılanması gerektiğini düşünüyoruz. Bununla birlikte psikolojik öneme sahip 9.000 üzerinde kalıcılık korunduğu sürece yükseliş eğiliminin devam edebileceği düşüncemizi de sürdürüyoruz. Endekste kısa vadede yeni zirve seviyesi olan 9.306 ilk direnç noktası olup, devamında 2023 Ekim – Aralık dönemindeki düzeltmelere çektiğimiz fibonacci düzeltme seviyelerinin %161,8'lik seviyesine denk gelen 9.400 ile yine psikolojik öneme sahip 9.500 seviyesi direnç olarak önem kazanacaktır. 9.500 bölgesine doğru zorlanmaların görülebileceği endekste eğer 9.500 üzeri kapanışları takip edebilirsek pozitif momentumun korunduğu bir fiyatlama izleyebiliriz. Bu durumda 9.750 – 9.800 bölgesi ile 10.000 puan seviyesine doğru yükselişler güç kazanabilir. Olası düzeltmelerde ise 5 günlük üssel ortalama (9.145) ile 9.088 ve 9.000 seviyeleri kısa vadeli güçlü destek noktalarıdır. 9.000 puan altında düzeltme eğiliminin hız kazanabileceği endekste salı günü test edilen 8.917 ve ocak ayından itibaren yaşanan yükselişlere çekilen fibonacci seviyelerinin %23,6'lık kısmına denk gelen 8.810 seviyesi destek konumunda bulunmaktadır. 8.810 altında satış baskısının artış kaydedebileceği endekste 8.680 – 8.563 ve fibo %38,2'lik kısma denk gelen 8.500 seviyesine doğru geri çekilmeler gündeme gelebilir.

Yeni Haftada Ne Konuşacağız?

Küresel piyasalarda, geçtiğimiz hafta ABD'de açıklanan veriler sonrası, Fed'in faiz indirimini erteleyeceğine yönelik beklentiler güçlenmiş durumda. Piyasalarda, mart ayı Fed toplantısında faiz indirimi beklentisi hala masada dururken, bu ihtimaller daha da zayıfladı. Yılın ikinci yarısı için faiz indirimi beklentileri, daha güçlü görülüyor. Son günlerde, Fed üyelerinin de konuşmaları gündemde ve hepsindeki ortak görüş, "faiz indiriminin daha erken" olduğu yönünde bulunuyor. Bu hafta içinde, ABD'de açıklanacak veriler ve ocak ayında yapılan Fed toplantısının tutanakları takip edilecek. Tutanaklarda, faiz indirimine dair detaylar önemli olacaktır. Fed üyelerinin de konuşmaları, bu hafta takip edilecek. Avrupa Merkez Bankası(ECB) üyelerinin de konuşmaları, yakından izlenmektedir. ECB üyeleri de, tıpkı Fed üyeleri gibi faiz indirimi için "erken" uyarısında bulunmaya devam ediyorlar. Bu hafta için, Fed ve ECB üyelerinin konuşmaları yine ön planda olabilir. Ayrıca, sadece Fed değil ECB'nin de ocak ayında yapmış olduğu toplantısının tutanakları, bu hafta takip edilecekler arasında bulunuyor. Asya piyasalarında, hafta genelinde açıklanacak önemli bir veri akışı bulunmamaktadır. Yurt içinde, bu haftanın en önemli başlığı "TCMB'nin faiz kararı" olacak. 22 Şubat Perşembe günü, TCMB'nin faiz kararını açıklaması bekleniyor. Ocak ayı toplantısındaki mesajlar sonrasında bu toplantı için piyasalar sürpriz beklemiyor. Ancak, karar metnindeki detaylar, gelecek aylarda nasıl bir yol izleneceğine dair ipucu verebilir. 19 Şubat Pazartesi günü, Cumhurbaşkanı Yardımcısı Cevdet Yılmaz başkanlığında "Ekonomi Koordinasyon Kurulu" toplantısının gerçekleşmesi bekleniyor. Hafta içerisinde, Cumhurbaşkanı Recep Tayyip Erdoğan'ın açıklamaları ve yurt dışı temasları takip edilebilir.

Türkiye

Haftanın ilk iki işlem gününde, yurt içinde açıklanacak önemli bir veri akışı bulunmamaktadır. 21 Şubat Çarşamba günü, Türkiye'de şubat ayına yönelik tüketici güven endeksi verisi takip edilecek. En son açıklanan veri 80,40 seviyesinde gerçekleşmişti. 22 Şubat Perşembe günü, TCMB'nin günü olacak. TCMB'nin faiz kararı takip edilecek. En son ocak ayı toplantısında, para politikasında sıkılaşma döngüsüne son verdiğinin mesajı verilmişti. Bu nedenle, bu ayki toplantı için kurum olarak bir aksiyon beklemiyoruz. Ancak, TCMB'nin karar metnindeki ifadeleri ve piyasalara verecekleri mesajlar yakından izlenecektir. Perşembe günü, yurt içi piyasaların gözü TCMB'de olacak. 23 Şubat Cuma günü, Türkiye'de şubat ayına dair kapasite kullanım oranı ve reel kesim güven endeksi verileri takip edilecek.

Avrupa

Avrupa piyasalarında, pazartesi günü açıklanacak önemli bir veri akışı görülüyor. 20 Şubat Salı günü, Euro Bölgesi aralık ayı cari işlemler dengesi verisi takip edilecek. 21 Şubat Çarşamba günü, Euro Bölgesi şubat ayı tüketici güven endeksi verisi ilan edilecek. 22 Şubat Perşembe günü, Avrupa'da öncü imalat ve hizmetler PMI verileri takip edilecek. Aynı gün, ocak ayına yönelik Euro Bölgesi enflasyonu açıklanacak. En son açıklanan, aralık ayı enflasyonu aylık bazda yüzde 0,20 ve yıllık bazda yüzde 2,90 seviyesinde gerçekleşmişti. Avrupa Merkez Bankasının, ocak ayında yapmış olduğu toplantısının tutanakları da, 22 Şubat Perşembe günü yayınlanacak. 23 Şubat Cuma günü, Almanya'da 4.çeyreğe yönelik büyüme ve şubat ayı IFO iş ortamı endeksi verileri takip edilecek. Hafta içerisinde, Avrupa Merkez Bankası üyelerinin konuşmaları da izlenebilir.

ABD

20 Şubat Salı, ABD'de ocak ayı CB öncü göstergeler endeksi açıklanacak. 21 Şubat Çarşamba günü, Fed'in ocak ayında yapmış olduğu toplantısının tutanakları yayınlanacak. Tutanaklar taze bir veri değil. İki gün süren toplantının satır aralarını okumak açısından önemli olacaktır. Faiz indirimine yönelik beklentilerin ötelendiği bu dönemde, tutanaklardaki mesajlar izlenecek. Tutanaklar sonrası, piyasalarda oynaklık izlenebilir. 22 Şubat Perşembe günü, her hafta açıklanan haftalık işsizlik maaşı başvuruları açıklanacak. Şubat ayına dair öncü imalat ve hizmetler PMI verileri takip edilecek. Ocak ayı mevcut konut satışları da aynı gün izlenecek. 23 Şubat Cuma günü, ABD'de açıklanacak önemli bir veri akışı bulunmamaktadır. Fed üyelerinin son dönemde açıklamaları takip ediliyor. Faiz indirimine yönelik mesajları, piyasalarda oynaklığa yol açıyor. Bu hafta içinde, üyelerin konuşmaları gündemde olacaktır. Faiz indirimini öteleyen açıklamalar, piyasaların seyrini belirlemeye devam edecektir.

KAP Haberleri

TÜİK'in açıkladığı verilere göre;

Türkiye genelinde ocak ayında konut satışları önceki yılın aynı dönemine göre %18 düşüşle 80,3 bin (aralık: -%33,4; kasım: -%21; ekim: -%9) olmuştur. İpotekli konut satışları yıllık %64 azalışla 5,9 bin adet (aralık: -%72; kasım: -%69; ekim: -%58) olmuştur. (SINIRLI NEGATİF)

FTSE Endeks değişiklikleri açıklandı.

Alınanlar Yüksek Ölçekli Şirketler: AGHOL, BRSAN, KLRHO, MGROS, OTKAR, POLTK Çıkarılanlar: AKSEN Alınanlar Orta Ölçekli Şirketler: AKSEN, ANSGR, BTCIM, IZENR, MIATK, PEKGY, REEDR, TURSG, YEOTK Çıkarılanlar: AGHOL, BERA, BRSAN, ERCYS, KARSN, KLRHO, MGROS, OTKAR, PENTA Alınanlar Küçük Ölçekli Şirketler: AKFYE, BERA, BJKAS, EBEBK, ERCB, KARSN, KTLEV, KUYAS, PENTA Çıkarılanlar: ANSGR, BTCIM, PEKGY

ZORLU ENERJİ / ZOREN

Zorlu Enerji CEO'su Sinan Ak Gaziantep ve Trakya'daki doğal gaz dağıtım işletmelerini PALMET'e devrettiklerini belirtti. Ayrıca varlık satışlarının ardından şirketin toplam borç yükünü 1 milyar dolar civarına düşürmeyi beklediğini ekledi. (POZİTİF)

MLP SAĞLIK / MPARK 16.02.2024 18:30:56

Pay geri alım kapsamında 165,00 TL – 168,80 TL (ağırlıklı ortalama 166,94 TL) fiyat aralığından toplam 30.000 TL nominal değerli MPARK payları geri alınmıştır. Bu işlemlerle birlikte geri alınan payların toplam nominal değeri 19.019.000 TL olup, bu payların sermayeye oranı %9,1421'e ulaşmıştır. (SINIRLI POZİTİF)

DOĞAN HOLDİNG / DOHOL 16.02.2024 18:11:10

Pay geri alım kapsamında 13,58 TL –13,66 TL fiyat aralığından (ortalama 13,6144 TL) 670.000 adet Şirket payı geri alınmış ve Şirketin sahip olduğu DOHOL payları 34.524.838 adede ulaşmıştır (Şirket sermayesine oranı %1,3193). (SINIRLI POZİTİF)

PARSAN / PARSN 16.02.2024 18:10:13

Şirketin bağlı ortaklığı Omtaş Otomotiv Transmisyon Aksamı'nın 5000 Ton'luk "Otomatik Dövme ve Transfer Hattı" yatırımı devreye alınmış olup, operasyonel testlerin ve deneme üretimlerinin tamamlanmasının ardından satış ve pazarlama faaliyetleri devam etmektedir.

*Kamuyu Aydınlatma Platformu'na 19.02.2024 saat 07:04'e kadar gelen haberleri kapsamaktadır.

*Pay geri alım programı kapsamında 16.02.2024 tarihi itibarıyla gerçekleştirilen pay geri alım bildirimleri için [tıklayınız](#).

*Şirket haberleri araştırma birimi tarafından hazırlanmaktadır.

*SPK ve BIST kararıyla Tedbir Kapsamındaki Pay Senetlerine [buradan](#) ulaşabilirsiniz.

*Kredili İşlemde Öz Kaynak Tamamlama Bildirimi ve Resen Satış Hakkında Bilgilendirmeye ulaşmak için [TIKLAYINIZ...](#)

Hisse Kodu	Son Fiyat	Beta (3 Ay)	21 Günlük H.O.	Hisse Özeti	Alım Aralığı	K.V. En Güçlü Direnç	K.V. En Güçlü Destek
ALKIM	41,48	0,80	38,62	ALKIM hissesi geçen haftayı 41,48 TL seviyesinden kapatarak haftalık bazda yüzde 3,24 yükseliş yaptı. Hisse 12 F/K ve 4,7 PD/DD değerlerinden işlem görüyor. ALKIM hissesinin piyasa değeri 6,22 milyar TL olup son açıklanan net karı ise 463,9 milyon TL seviyesindedir.	40,8 - 41,76	43,20	39,96
CEMTS	12,89	1,08	11,81	CEMTS hissesi geçen haftayı 12,89 TL seviyesinden kapatarak haftalık bazda yüzde 4,8 yükseliş yaptı. Hisse 6,6 F/K ve 2,5 PD/DD değerlerinden işlem görüyor. CEMTS hissesinin piyasa değeri 6,45 milyar TL olup son açıklanan net karı ise 790,5 milyon TL seviyesindedir.	12,8 - 12,96	13,52	12,43
DEVA	88,45	0,91	83,54	DEVA hissesi geçen haftayı 88,45 TL seviyesinden kapatarak haftalık bazda yüzde 2,49 yükseliş yaptı. Hisse 7,7 F/K ve 3,1 PD/DD değerlerinden işlem görüyor. DEVA hissesinin piyasa değeri 17,69 milyar TL olup son açıklanan net karı ise 1931,9 milyon TL seviyesindedir.	87,2 - 89	92,80	85,20
TKFEN	46,74	1,39	42,65	TKFEN hissesi geçen haftayı 46,74 TL seviyesinden kapatarak haftalık bazda yüzde 3,64 yükseliş yaptı. Hisse 8,1 F/K ve 1,5 PD/DD değerlerinden işlem görüyor. TKFEN hissesinin piyasa değeri 17,29 milyar TL olup son açıklanan net karı ise 414 milyon TL seviyesindedir.	46,16 - 47	48,82	45,38

Haftalık Piyasa Takvimi 19 - 23 Şubat

Tarih	Saat	Ülke	Veri	Önem	Dönem	Beklenti	Önceki
19 Şubat Pazartesi	Tüm Gün	ABD	Tatil Nedeniyle Piyasalar Kapalı Olucak	■	Şubat		
20 Şubat Salı	12:00	Euro B.	Cari İşlemler Dengesi (Aylık)	■	Aralık	20.3 mlr €	24.6 mlr €
	18:00	ABD	CB Öncü Göstergeler Endeksi (Aylık)	■	Ocak	-0.20%	-0.10%
21 Şubat Çarşamba	02:50	Japonya	Dış Ticaret Dengesi	■	Ocak		62.1 mlr ¥
	10:00	Türkiye	Tüketici Güven Endeksi	■	Şubat		80.40
	18:00	Euro B.	Tüketici Güven Endeksi	■	Şubat	-15.60	-16.10
	22:00	ABD	FOMC Toplantı Tutanaqları	■	Şubat		
22 Şubat Perşembe	03:30	Japonya	İmlalat/Hizmetler PMI (Öncü)	■	Şubat		48.00/53.10
	11:30	Almanya	İmlalat/Hizmetler PMI (Öncü)	■	Şubat	46.00/48.10	45.50/47.70
	12:00	Euro B.	İmlalat/Hizmetler PMI (Öncü)	■	Şubat	47.10/48.70	46.60/48.40
	12:30	İngiltere	İmlalat/Hizmetler PMI (Öncü)	■	Şubat	47.10/54.40	47.00/54.30
	13:00	Euro B.	TÜFE (Aylık/Yıllık)	■	Ocak	-0.40%/2.80%	0.20%/2.90%
	14:00	Türkiye	TCMB PPK Faiz Kararı Toplantısı	■	Şubat	45.00%	45.00%
	15:30	Euro B.	ECB Toplantı Tutanaqları	■	Şubat		
	16:30	ABD	Haftalık İşsizlik Maaş Başvuruları	■	Şubat		212 Bin
	17:45	ABD	İmlalat/Hizmetler PMI (Öncü)	■	Şubat	50.20/52.00	50.70/52.50
	18:00	ABD	Mevcut Konut Satışları	■	Ocak	3.97M	3.78M
	19:00	ABD	Ham Petrol Stokları	■	Şubat		12,018M
23 Şubat Cuma	03:01	İngiltere	GFK Tüketici Güven Endeksi	■	Şubat	-18.00	-19.00
	10:00	Almanya	GSYİH (Çeyreklik/Yıllık)	■	4.Çeyrek	-0.30%/-0.20%	-0.30/-0.40%
	10:00	Türkiye	Kapasite Kullanım Oranı	■	Şubat		76.20%
	10:00	Türkiye	Reel Kesim Güven Endeksi	■	Şubat		100.90
	11:00	Türkiye	Yabancı Ziyaret Sayısı	■	Ocak		3.51%
	12:00	Almanya	İFO İş Ortamı Güven Endeksi	■	Şubat	85.50	85.20
	Tüm Gün	Japonya	Tatil Nedeniyle Piyasalar Kapalı Olucak	■	Şubat		

Takvim açıklanacak tüm verileri **kapsamamaktadır**. Tahminler Gedik Yatırım Araştırma, Bloomberg, Tradingeconomics.com, Investing.com, Econoday.com kaynaklarından alınmıştır.

BIST-100 Endeksinde Geçen Hafta En Çok Yükselen ve Düşen İlk 10 Hisse

YÜKSELENLER						DÜŞENLER					
Yükselenler	Son Değişim Değer	%	Önceki Hafta Ort. Günlük İşlem Hacmi	Geçen Hafta Ort. Günlük İşlem Hacmi	İşlem Hacmi Haftalık Ort. Değişim %	Düşenler	Son Değişim Değer	%	Önceki Hafta Ort. Günlük İşlem Hacmi	Geçen Hafta Ort. Günlük İşlem Hacmi	İşlem Hacmi Haftalık Ort. Değişim %
GUBRF	207.30	26.71	2,890,900,717	7,412,564,749	156.4	EUPWR	181.20	-6.45	1,485,847,575	668,981,972	-55.0
BRYAT	3,615.00	23.59	353,505,175	771,493,765	118.2	PENTA	21.16	-6.29	277,151,455	314,385,969	13.4
HEKTS	22.24	21.86	1,153,010,625	2,877,373,364	149.6	CWENE	337.50	-5.53	905,384,893	576,242,560	-36.4
ZOREN	5.81	18.81	1,286,498,025	2,828,509,212	119.9	ALFAS	111.00	-5.29	1,294,267,542	860,302,379	-33.5
SASA	44.44	12.68	4,006,992,512	6,875,060,026	71.6	TATEN	42.34	-4.94	612,114,564	432,311,495	-29.4
ASELS	58.30	11.90	3,004,300,553	4,078,206,194	35.7	ASTOR	121.10	-4.65	2,806,630,271	1,556,104,042	-44.6
BIOEN	22.30	9.42	169,548,027	294,306,672	73.6	SDTTR	404.00	-4.55	1,059,435,123	532,032,713	-49.8
BIENY	52.30	8.96	268,327,318	372,889,854	39.0	THYAO	282.50	-4.16	12,570,677,775	11,680,184,089	-7.1
KCAER	44.00	8.86	504,962,336	858,828,176	70.1	GESAN	81.90	-4.04	936,160,540	532,416,566	-43.1
KORDS	95.60	8.57	114,793,990	184,218,851	60.5	DOAS	272.50	-3.54	707,533,578	987,506,375	39.6

BIST-100 Endeksinde Geçen Hafta İşlem Hacmi Artan ilk 15 Hisse

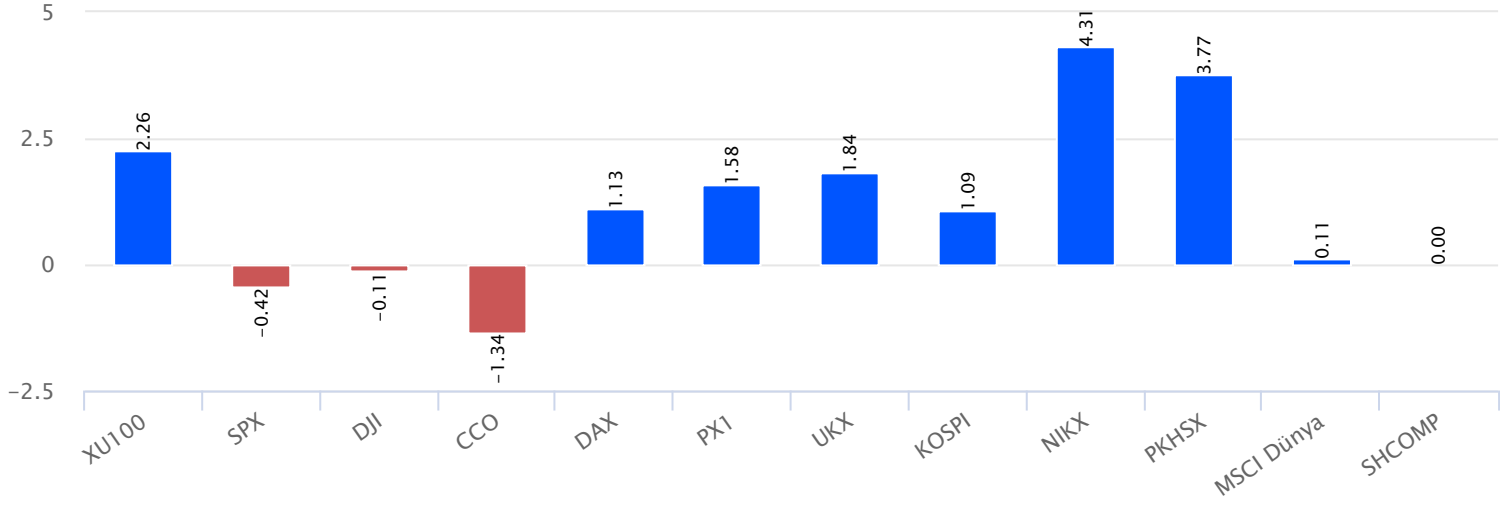
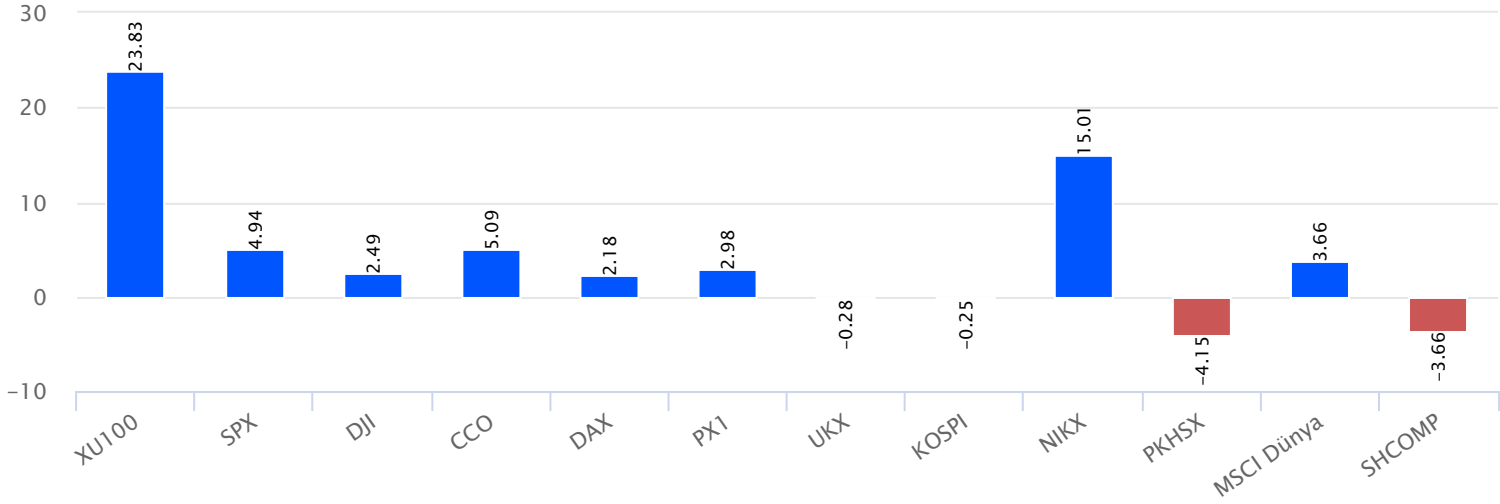
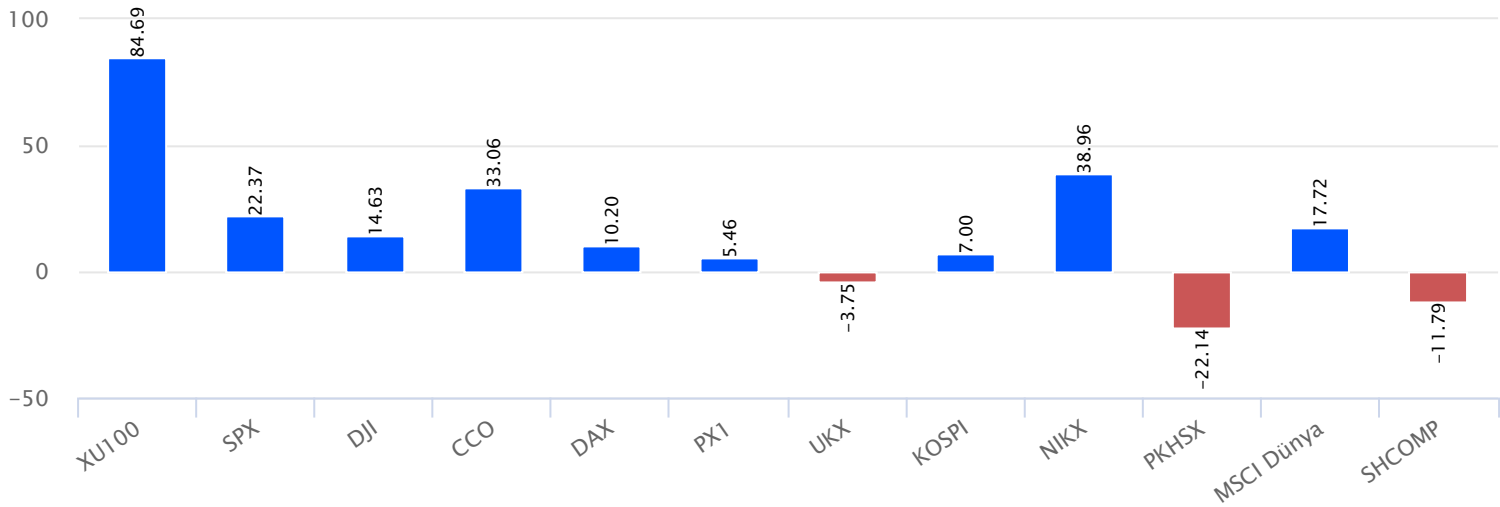
Hisse	Haftalık Bazda Hacim Değişimi (%)	Haftalık İşlem Hacmi	Haftalık Kapanış	F/K PD/DD	21 Günlük Ort.	50 Günlük Ort.	100 Günlük Ort.	200 Günlük Ort.	500 Günlük Ort.		
GUBRF	156.41	5,418,882,181.10	26.71	207.30	151.59	9.77	158.37	189.75	275.47	285.01	203.52
HEKTS	149.55	1,260,347,531.28	21.86	22.24	213.38	15.54	18.43	19.35	21.03	24.55	22.61
ZOREN	119.86	752,448,566.58	18.81	5.81	13.43	1.37	4.82	4.57	5.07	4.46	3.19
BRYAT	118.24	528,409,732.50	23.59	3,615.00	47.35	4.22	2,788.48	2,607.76	2,508.38	2,052.41	1,206.39
ISCTR	116.87	3,570,941,607.98	7.82	27.84	3.85	1.04	25.91	24.74	23.56	19.81	12.56
KRDMD	114.64	1,815,301,833.94	1.94	29.36	32.41	2.86	27.33	25.43	25.84	24.09	18.36
ISMEN	109.51	357,599,597.40	8.03	39.54	6.27	4.41	35.14	32.53	34.38	29.07	16.17
BRSAN	75.82	2,819,605,714.00	7.67	715.50	26.08	4.82	625.26	605.67	710.59	544.21	252.05
BIOEN	73.58	129,465,491.96	9.42	22.30	19.20	19.36	20.21	19.18	19.74	18.49	14.46
SASA	71.58	2,710,946,229.52	12.68	44.44	32.73	8.14	39.19	38.92	42.28	48.26	38.94
KCAER	70.08	353,127,303.72	8.86	44.00	20.41	7.02	39.46	33.89	31.85	25.66	
AKSA	67.75	109,620,828.95	0.91	99.30	19.46	1.92	94.14	90.15	90.36	83.32	70.77
KORDS	60.48	140,245,638.95	8.57	95.60	98.66	1.61	85.12	80.81	84.68	81.96	68.90
TAVHL	59.38	598,485,425.60	6.46	166.50	8.03	1.32	142.88	126.00	123.81	113.24	84.32
ECILC	50.86	281,170,234.05	5.38	55.80	10.24	2.06	49.74	46.03	47.54	43.90	28.78

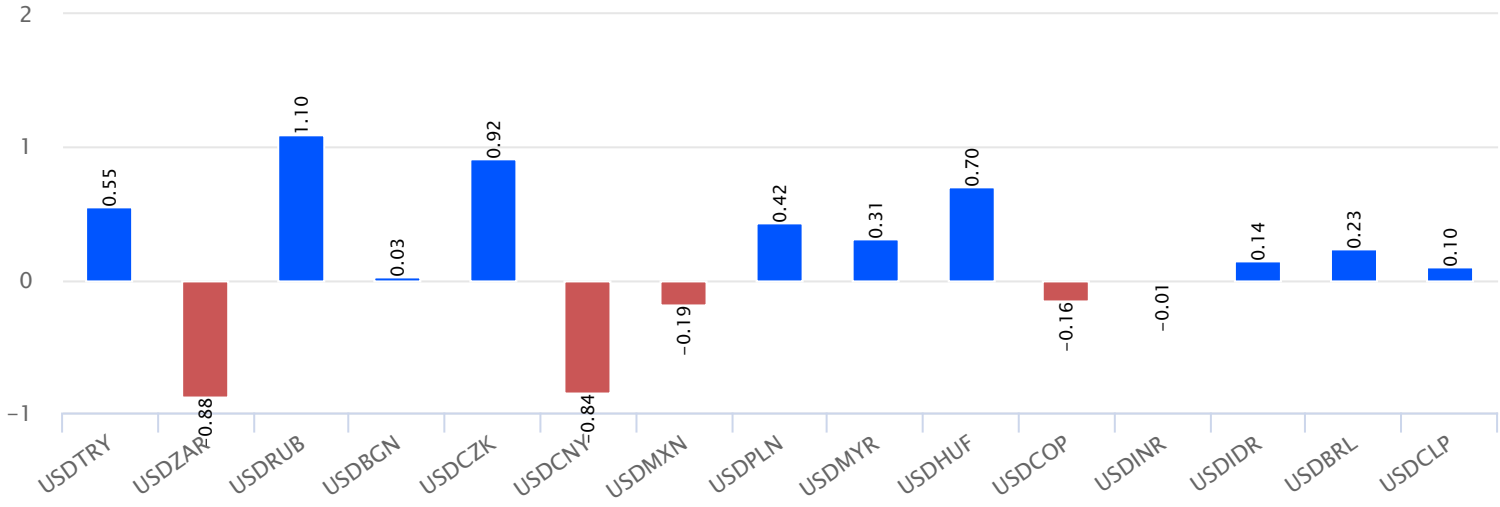
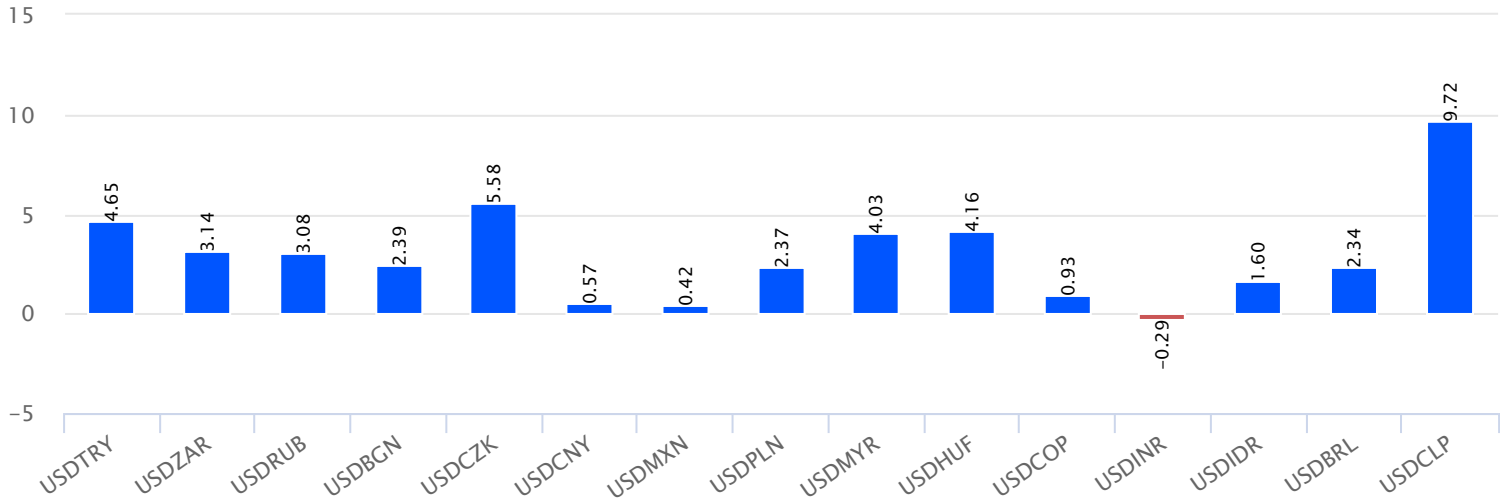
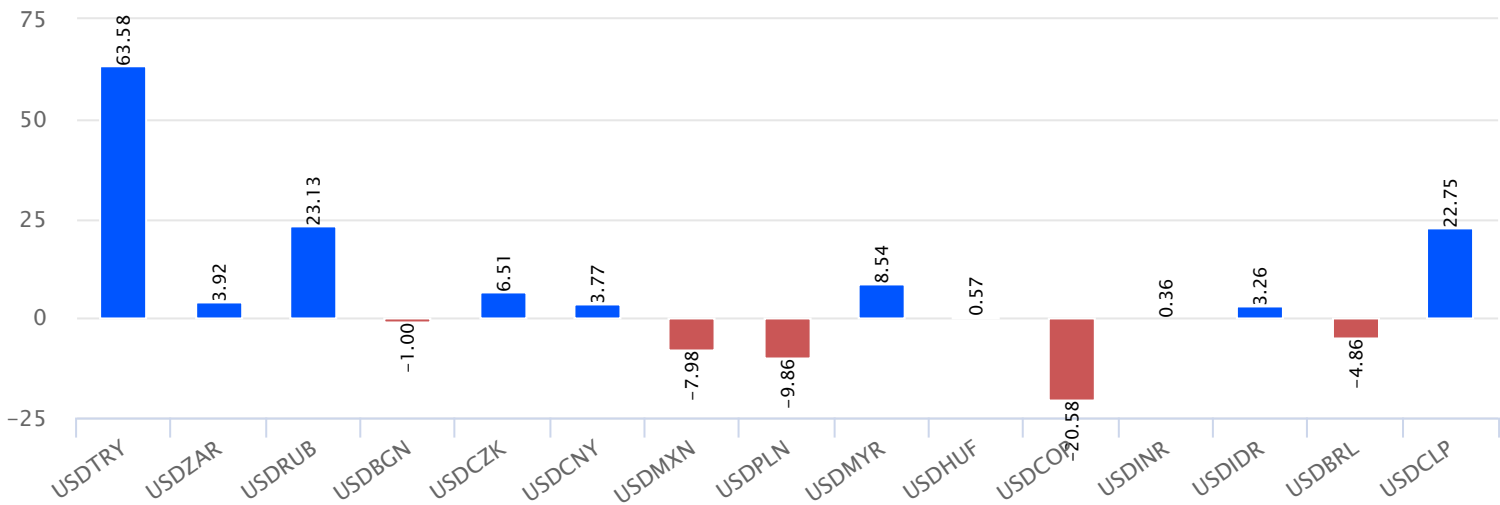
*Haftalık Bazda Hacim Değişimi altında son hafta gerçekleşen toplam işlem hacminin bir önceki haftanın toplam işlem hacmine göre değişimini vermektedir.

BIST-100 Endeksinde Geçen Hafta İşlem Hacmi Düşen ilk 15 Hisse

Hisse	Haftalık Bazda Hacim Değişimi (%)	Haftalık İşlem Hacmi	Haftalık Kapanış	F/K Pd/DD	21 Günlük Ort.	50 Günlük Ort.	100 Günlük Ort.	200 Günlük Ort.	500 Günlük Ort.		
EUPWR	-54.98	815,095,953.60	-6.45	181.20	34.32	11.23	182.69	171.41	180.66	163.59	
SDTTR	-49.78	934,774,844.75	-4.55	404.00	58.78	27.29	388.18	322.44	326.29	277.43	
ASTOR	-44.56	1,462,637,157.00	-4.65	121.10	32.06	15.80	119.86	107.24	113.15	102.86	
GESAN	-43.13	484,158,420.60	-4.04	81.90	25.60	9.07	78.92	73.03	81.19	78.64	51.62
SAHOL	-42.89	2,115,442,551.65	-2.56	79.90	3.24	1.24	75.70	68.64	63.45	57.05	39.93
CWENE	-36.35	568,350,934.25	-5.53	337.50	36.77	10.20	332.81	299.35	311.49	278.82	
AEFES	-34.89	226,719,706.30	1.80	158.70	11.65	2.46	148.04	136.03	122.75	103.96	67.37
ALFAS	-33.53	715,406,291.40	-5.29	111.00	31.32	22.59	105.50	95.98	109.37	97.86	
KONTR	-32.24	1,044,430,322.00	-0.48	261.75	63.25	27.06	248.71	231.67	254.36	228.11	143.04
TATEN	-29.37	345,870,064.38	-4.94	42.34	96.01	5.31	42.34	35.63	39.23		
SMRTG	-28.88	542,885,013.60	-1.14	69.60	52.43	32.98	65.72	60.76	65.39	60.87	
ARCLK	-28.63	553,578,402.40	-2.68	156.40	20.59	3.21	147.62	135.69	141.62	136.92	104.60
MIATK	-28.05	2,849,361,234.40	6.15	56.95	52.99	26.41	46.03	39.48	43.67	30.38	15.29
YEOTK	-27.60	709,577,611.05	-2.63	240.20	49.93	30.96	228.35	205.10	217.13	169.69	92.83
IZENR	-23.79	324,255,487.32	0.12	34.80	23.79	4.52	33.33	29.84	34.23		

*Haftalık Bazda Hacim Değişimi altında son hafta gerçekleşen toplam işlem hacminin bir önceki haftanın toplam işlem hacmine göre değişimini vermektedir.

Dünya Borsaları Haftalık Değişim %Dünya Borsaları Yılbaşına Göre Değişim %Dünya Borsaları 52 Haftalık Fark %

Para Birimleri Haftalık Değişim %Para Birimleri Yılbaşına Göre Değişim %Para Birimleri 52 Haftalık Değişim %

**Gedik Yatırım Menkul Değerler A.Ş. - Yatırım Danışmanlığı Birimi****E-Posta** : gyd@gedik.com**Adres** : Altayçeşme Mahallesi, Çamlı Sokak, No: 21, Kat: 10-11,12, 34843 Maltepe/İstanbul**Tel** :(0216) 453 0053**Yatırım Danışmanlığı Birimi**

Mesut KURT	Müdür	mkurt@gedik.com
Eda KARADAĞ	Müdür Yardımcısı	eda.karadag@gedik.com
Onurcan BAL	Müdür Yardımcısı	onurcan.bal@gedik.com
Onur ALTIN	Müdür Yardımcısı	onur.altin@gedik.com
Betül GEDİK	Yönetmen	betul.gedik@gedik.com
Yılmaz ALTUN	Yatırım Danışmanı	yilmaz.altun@gedik.com
Elif KAYA	Uzman	ekaya@gedik.com

YASAL UYARI

Burada yer alan bilgiler Gedik Yatırım tarafından bilgilendirme amacıyla hazırlanmıştır. Yatırım sinyal, bilgi, yorum ve tavsiyeleri yatırım danışmanlığı kapsamında değildir. Yatırım danışmanlığı hizmeti; aracı kurumlar, portföy yönetim şirketleri, mevduat kabul etmeyen bankalar ile müşteri arasında imzalanacak yatırım danışmanlığı sözleşmesi çerçevesinde sunulmaktadır. Burada yer alan sinyal, yorum ve tavsiyeler, herhangi bir yatırım aracının alım satım önerisi ya da getiri vaadi olarak yorumlanmamalıdır. Bu görüşler mali durumunuz ile risk ve getiri tercihlerinize uygun olmayabilir ve sadece burada yer alan bilgilere ve sinyallere dayanarak yatırım kararı verilmesi beklentilerinize uygun sonuçlar doğurmayabilir. Burada yer alan sinyaller, fiyatlar, veriler ve bilgilerin tam ve doğru olduğu garanti edilemez; içerik, haber verilmeksizin değiştirilebilir. Tüm sinyal ve veriler, Gedik Yatırım tarafından güvenilir olduğuna inanılan kaynaklardan alınmıştır. Bu sinyal ve kaynakların kullanılması nedeni ile ortaya çıkabilecek hatalardan ve zararlardan Gedik Yatırım sorumlu değildir.

Genel Müdürlük

Altayçeşme Mah. Çamlı Sok. Ofis Park Maltepe No:21/4 Kat:10-11-12 Maltepe/İstanbul/Türkiye Tel: (0216) 453 00 00 (pbx) Faks: (0216) 377 11 36

Alanya

Şekerhane Mah. Atatürk Cad.(Hancı Pastanesi Üstü) Balta İş Hanı 1100 Sok. Dış Kapı No : 9 İç Kapı No : 206 Alanya - Antalya Tel: (0242) 519 23 17 (pbx) Faks: (0242) 513 93 81

Adana-Seyhan

Çınarlı Mah. Ziyapaşa Bulvarı No: 78 Güneş Ziyapaşa İş Merkezi Kat :5 No :504 Seyhan/ADANA Tel: (0322) 355 03 50 (pbx) Faks: (0322) 290 35 26

Afyon

Dumlupınar Mahallesi Süleyman Gönçer Caddesi No: 8 ATSO İş Merkezi Kat: 3 İç Kapı No: 7 Merkez - AFYONKARAHISAR Tel: (0272) 999 14 09 (pbx) Faks:

Ankara - Çankaya

Simon Bolivar Cad. No: 8/6 Çankaya/ANKARA Tel: (0312) 438 27 00 (pbx) Faks: (0312) 438 27 47

Ankara - Kızılay

Mustafa Kemal Mah. 2157 Sk. Dış Kapı No : 2 İç Kapı No : 11 Çankaya/ ANKARA Tel: (0312) 232 09 49 (pbx) Faks: (0312) 232 09 49

Antalya

Elmalı Mah. Cumhuriyet Cad. Dış Kapı No : 40 Gültekin İşhanı Kat: 3 İç Kapı No : 301 Muratpaşa / ANTALYA Tel: (0242) 248 35 20 (pbx) Faks: (0242) 244 29 10

Aydın

Hasanefendi-Ramazan Paşa Mah. İstiklal Cad. Dış Kapı No : 23 İç Kapı No : 1 Efeler/AYDIN Tel: (0256) 999 17 87 (pbx) Faks:

Aydın - Kuşadası

Türkmen mah. Atatürk Bulvarı Belvü Sitesi C Blok Kat 2 Daire 3 Kuşadası /AYDIN Tel: (0256) 618 44 77 (pbx) Faks: (0256) 618 44 91

Aydın - Nazilli

Altıntaş Mah. İstasyon Bulvarı No:19 Kat:4 Daire:12 Nazilli / AYDIN Tel: (0256) 314 15 98 (pbx) Faks: (0256) 315 88 52

Bağdat Caddesi Private

Caddebostan Mah. Kantarcı Rıza Sk. Dış Kapı No:1 K:4 İç Kapı No:8 Kadıköy / İSTANBUL Tel: (0216) 453 01 05 (pbx) Faks: (0216) 411 23 54

Balıkesir

Eski Kuyumcular Mah. Anafartalar Cad. Acarlar İş Merkezi Dış Kapı No : 23 İç Kapı No : 1 Karesi - BALIKESİR Tel: (0266) 999 12 40 (pbx) Faks:

Bandırma

Dere Mah. Ordu Cad. Kapı No:3 İç Kapı No:2 Bandırma/ BALIKESİR Tel: (0226) 999 10 75 (pbx) Faks:

Bodrum

Taşyaka Mah. Ölüdeniz (TSY) Cad. No : 21 İç Kapı No : 3 Fethiye / Muğla Tel: (0252) 319 54 80 (pbx) Faks:

Bursa

İhsaniye Mah. İlnur Sok. Dış Kapı No: 1D İç Kapı No: 8 Nilüfer/Bursa Tel: (0224) 220 51 50 (pbx) Faks: (0224) 220 50 99

Bursa - Nilüfer

Odonluk Mah. Liman Cad. No:7 Nilüfer / BURSA Tel: (0224) 453 22 30 (pbx) Faks: (0224) 451 79 66

Çanakkale

Kemalpaşa Mah. Şair Ece Ayhan Meydanı Dış Kapı No: 22 Kat: 2 İç Kapı No:2 Merkez / ÇANAKKALE Tel: (0286) 999 17 02 (pbx) Faks:

Çorlu

Zafer Mah. Cumhuriyet Bulvarı Dış Kapı No:9T1 İç Kapı No:114 Çorlu TEKİRDAĞ Tel: (0282) 888 96 20 (pbx) Faks:

Çorum - Merkez

Yavruturna Mah. 1. Maliye Sok. No: 1 Kat: 4 D: 22 Çorum Tel: (0364) 211 11 45 (pbx) Faks: (0364) 201 05 63

Denizli - Merkez

Saraylar Mah. İkinci Ticari Yol Sok.No:24 Kat:4 D:8 DENİZLİ Tel: (0258) 263 80 15 (pbx) Faks: (0258) 241 91 01

Edirne - Merkez

İstasyon Mah. Hakim Çağlar Işık Cad. Dış Kapı No : 1 İç Kapı No : 30 Merkez / Edirne Tel: (0284) 212 25 30 (pbx) Faks: (0284) 213 37 78

Elazığ - Merkez

Cumhuriyet Mah. Beyzade Efendi Bulvarı Temizer Apt. NO:1/3 A Blok Merkez / Elazığ Tel: (0424) 234 57 40 (pbx) Faks:

Eskişehir - Merkez

Akarbaşı Mah. Atatürk Bulvarı No : 77 A Odunpazarı / ESKİŞEHİR Tel: (0222) 230 09 08 (pbx) Faks: (0222) 220 37 02

Etiler Private

Etiler Mah. Yıldız Çiçeği Sok. No:11 Beşiktaş/İstanbul Tel: (0212) 999 50 11 (pbx) Faks:

Gaziantep

İncili Pınar Mah. Nail Bilen Cad. Uğur Plaza Sitesi Uğur Plaza Blok No: 5 İç Kapı No: 35 Şehitkamil / Gaziantep Tel: (0342) 909 01 54 (pbx) Faks:

İstanbul - Ataşehir

Barbaros Mah. İhlamur Bulvarı Sarıcaç Sok. Ağaoğlu My Prestige No:1 D: 12-13 Ataşehir/ İSTANBUL Tel: (0216) 560 37 00 (pbx) Faks: (0216) 688 67 86

İstanbul - Bakırköy

Cevizlik Mah. Muhasebeci Sok. Neşe Han No: 1 Kat:3 Bakırköy/İSTANBUL Tel: (0212) 660 85 25 (pbx) Faks: (0212) 570 03 03

İstanbul - Maltepe

Bağlarbaşı Mah. Bağdat Caddesi. Gedik İş Merkezi A Blok No: 414 Kat: 2 Daire: 22 İSTANBUL Tel: (0216) 399 00 42 (pbx) Faks: (0216) 399 18 17

İstanbul - Şişli

Esentepe Mah. Büyükdere Cad. Dış Kapı N201 Loft Residence İç Kapı N 50 Şişli / İSTANBUL Tel: (0212) 385 42 00 (pbx) Faks: (0212) 283 92 80

İstanbul - Ümraniye

İnkılap Mah. Küçüksu Cad. Çeşminaz Sok. NO:2/7 Kat:3 Ümraniye Tel: (0216) 461 33 90 (pbx) Faks: (0216) 461 33 69

İzmir

Akdeniz Mah. Akdeniz Cad. Dış Kapı No : 1 İç Kapı No : 303 Konak / İZMİR Tel: (0232) 465 10 20 (pbx) Faks: (0232) 464 66 22

Karabük - Merkez

Bayır Mah. Menderes Cad. Çeşmeoğlu Twin Towers B Blok Dış Kapı No :2 İç Kapı No : 107 Merkez / Karabük Tel: (0370) 502 15 90 (pbx) Faks: (0370) 502 15 93

Kayseri

Hunat Mah. Postalar Geçidi Sok. Ak Plaza Dış Kapı No :1 İç Kapı No : 206 Melikgazi - Kayseri Tel: (0352) 221 36 29 (pbx) Faks:

Kocaeli - Gebze

Hacı Halil Mah. Hükümet Cad. No: 95 Gebze/KOCAELİ Tel: (0262) 642 34 00 (pbx) Faks: (0262) 641 82 01

Kocaeli - İzmit Şubesi

Körfez Mahallesi Ankara Karayolu Cad. Dış Kapı No : 123/ 2 İç Kapı No : 9 İzmit / Kocaeli Tel: (0262) 999 18 14 (pbx) Faks: (0216) 377 11 36

Konya - Selçuklu

Beyazıt Mahallesi, Hüsnü Aşk Sok. Bezirci İş Merkezi Kat:4 D:403 Selçuklu / KONYA Tel: (0332) 238 59 60 (pbx) Faks: (0332) 238 59 75

Malatya - Battalgazi

Büyük Hüseyin Bey Mah. Atatürk Cad. Anadolu İş Merkezi K: 3 No: 23 D: 9-10-11 Battalgazi / MALATYA Tel: (0422) 325 62 67 (pbx) Faks: (0422) 322 23 72

Manisa - Merkez

Anafartalar Mah. Mustafa Kemal Paşa Cad. Kamil Menteş Apt. No: 34/1 MANİSA Tel: (0236) 239 42 98 (pbx) Faks: (0236) 239 43 02

Mersin - Akdeniz

Mahmudiye Mah. Atatürk Cad. Adil Kanun İş Hanı Kat: 2 Akdeniz / MERSİN Tel: (0324) 238 18 18 (pbx) Faks: (0324) 231 22 52

Muğla - Fethiye

Babataşı Mah. 774. Sok. No.2 Fethiye / Muğla Tel: (0252) 612 07 60 (pbx) Faks: (0252) 612 36 46

Ordu - Altınordu

Düz Mah. Yıldırım Cad. Dış Kapı No : 4 İç Kapı No : 503 Altınordu / ORDU Tel: (0452) 222 07 49 (pbx) Faks: (0452) 220 07 50

Sakarya - Adapazarı

Tiğçılar Mah. Yenicami Sok. Dış Kapı No:5 İç Kapı No: 201 Adapazarı- Sakarya Tel: (0264) 279 83 89 (pbx) Faks: (0264) 281 03 88

Samsun - İlkadım

Hançerli Mah. Dervişzade Sok. Albayrak İş Merkezi No :5 Kat:6 İç Kapı No :5 İlkadım /Samsun Tel: (0362) 431 63 43 (pbx) Faks: (0362) 431 33 89

Tekirdağ

Yavuz Mahallesi Hükümet Caddesi No : 167 İç Kapı No : 4 Süleymanpaşa / Tekirdağ Tel: (0282) 888 92 44 (pbx) Faks: (0282) 888 92 44

Trabzon - Ortahisar

Kemer kaya Mah. K.Maraş Cad. Ticaret Mektep Sk. Ustaömeroğlu İş Merkezi No: 9/9 Ortahisar/TRABZON Tel: (0462) 326 09 97 (pbx) Faks: (0462) 326 38 67

Uşak - Merkez

İşmetpaşa Cad. No: 45 K: 2 Mavi Plaza UŞAK Tel: (0276) 227 27 44 (pbx) Faks: (0276) 227 27 37

Yeşilyurt Private Şubesi

Yeşilyurt Mah. Sipahioğlu Cad. No : 14 İç Kapı No : 5 Bakırköy / İSTANBUL Tel: (0212) 999 98 95 (pbx) Faks:

Zonguldak - Ereğli

Müftü Mahallesi Süheyla Erel Sokak. No:2/1 Ay City İş Merkezi 7. Kat Ofis No:85 Karadeniz Ereğli / ZONGULDAK Tel: (0372) 329 10 00 (pbx) Faks: (0372) 316 66 30