

ABD'de seçimi Donald Trump kazandı

Piyasaların odaklandığı ve yakından takip ettiği ABD başkanlık seçimi 5 Kasım Salı günü gerçekleşti. Açıklanan verilere göre Cumhuriyetçi aday Donald Trump'ın 270 delege barajını aşarak 295 delegeyle yeniden ABD Başkanı seçildi. Şu ana kadar açıklanan sonuçlara göre Cumhuriyetçiler Senato'da 53 koltuk, Temsilciler Meclisi'nde de 211 koltuk kazandı. Demokrat Parti ise Senato'da 45 koltuk, Temsilciler Meclisi'nde de 199 koltuk kazandı. Senato'da çoğunluk için 50 koltuk, Temsilciler Meclisi'nde çoğunluk içinse 218 koltuk gerekmektedir. Cumhuriyetçilerin hem Senato hem de Temsilciler Meclisi'nde şu ana kadar açıklanan sonuçlara göre çoğunluğu sağlamasıyla, bölünmemiş bir Kongre yapısı Trump'ın ortaya koyduğu politikaları daha rahat hayata geçirebilme ihtimalini güçlendiriyor. ABD seçimlerini Trump'ın kazanmasının ardından ilk fiyatlamalarda doların küresel çapta değer kazandığı ve ABD tahvil faizlerinde yükselişlerin yaşandığı görüldü. Dolardaki değer kazanımı küresel çapta emtialar üzerinde baskı oluşturdu. Gelişmekte olan ülke para birimlerinin başta Meksika Pesosu olmak üzere dolar karşısında değer kaybettiği görüldü. Trump'ın ülke içerisindeki vergileri düşürme planı ve büyümeyi öncelleyen politikaları nedeniyle ABD borsalarında yükselişler güç kazandı. ABD borsalarında çarşamba günü %3'leri bulan yükselişler kaydedilirken, küresel piyasaların genelinde karışık bir görünüm etkili oldu. Ticaret savaşlarının yeniden gündeme geleceğine dair endişelerle seçimin ardından ilk fiyatlamalarda Avrupa ve Çin borsalarında kayıplar etkili oldu.

Trump'ın ekonomi politikaları ve küresel varlıklar üzerine olası etkileri

İlk fiyatlamaların ardından önümüzdeki sürece ilişkin varlık gruplarındaki genel seyri tahmin edebilmek için Trump'ın ortaya koyduğu ekonomi politikalarını ve bunların olası sonuçlarını incelemek gerekmektedir. İlk olarak Trump'ın tekrar başkan olmasının küresel çapta yarattığı en büyük endişe ticaret savaşlarının yeniden gündeme gelmesi olacaktır. Trump seçim sürecinde yaptığı açıklamalarda Çin menşeli ürünlere yüzde 60, diğer ülkelerden ithal edilen ürünlere ise yüzde 10 gümrük vergisi uygulamayı planladığını ifade etmişti. Trump'ın açıklamalarında Avrupa'yı da eleştirmesine bağlı olarak küresel çaptaki gümrük vergisi uygulamasıyla Çin'in yanı sıra Avrupa Birliği'yle de ticari gerilimlerin artma riski bulunmaktadır. Yeniden artış kaydedebilecek gümrük vergileri ve ticaret savaşlarının küresel piyasalarda oynaklığı artırabileceğini değerlendiriyoruz. Bu noktada halihazırda ekonomik büyümeyi güçlendirmeyi hedefleyen, uzun süredir konut sektöründeki sıkıntılar ve zayıflayan tüketim harcamalarıyla mücadele eden Çin'e yönelik uygulanabilecek ek gümrük vergileri, Çin'in ekonomik büyümesi üzerinde olumsuz etkiler oluşturacaktır. Avrupa'da ise ekonomik büyümenin zayıf seyrettiği bir ortamda meydana gelecek ek gümrük vergileri Euro Bölgesi genelini olumsuz etkileyecektir. Ekonomik zayıflığın derinleşmesi halinde Avrupa Merkez Bankası ve İngiltere Merkez Bankası'nın ekonomilerini destekleyebilmek için faiz indirim hızını artırması beklenebilir. Gümrük vergileri ve ticaret savaşlarının yanında diğer bir önemli adım da Trump'ın ABD içerisinde planladığı farklı alanlardaki vergi indirimleri olacaktır. Trump'ın mali harcamaları genişletmesi ve vergi indirimlerinin olası sonuçları da piyasaları endişelendirmektedir. Özellikle vergi indirimlerinin etkisiyle son yıllarda artış eğiliminin hız kazandığı ve uzun dönemli endişe kaynağı olarak izlenen ABD'deki bütçe açıklarının artış kaydedebileceği ve bu durumun borçlanma maliyetlerini daha da yukarı çekebileceği düşünülmektedir. Trump'ın ortaya koyduğu ekonomi politikaları içerisinde özellikle küresel ticaretteki ek gümrük vergileri ve ABD içerisindeki vergi indirimlerinin enflasyonist sonuçlarının olması beklenmektedir.

Haftalık Veriler

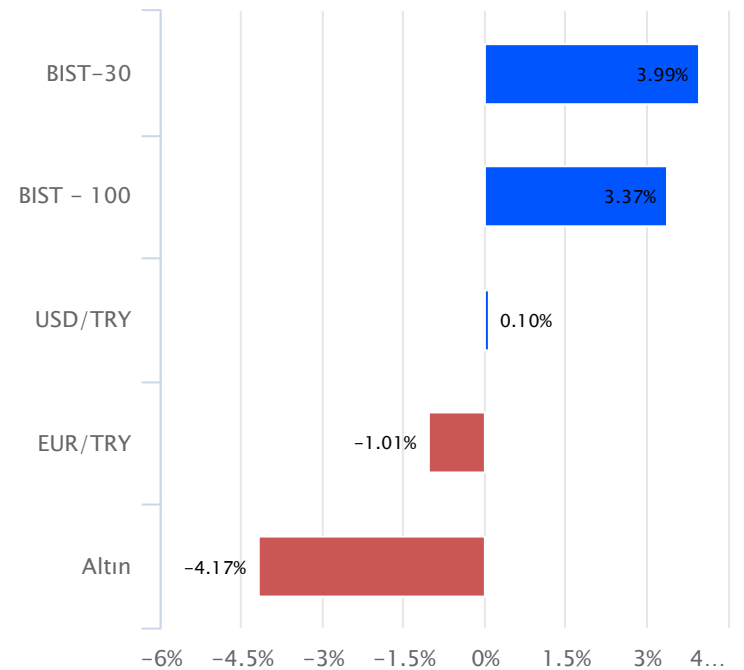
Hisse Senedi Piyasaları	Kapanış	Haftalık (%)	Aylık (%)
BIST - 100	9,184.82	3.37	1.55
BIST - 30	10,163.88	3.99	1.18
BIST Mali	10,273.31	2.21	-1.60
BIST Sanayi	12,387.20	2.16	2.70
BIST - 30 Vadeli	10,648.75	3.32	3.48

Sabit Getirili Menkul Kıymet	Kapanış	Haftalık (%)	Aylık (%)
Türkiye 2 Yıllık	42.85	0.83	3.70
Türkiye 10 Yıllık	29.89	0.59	2.58
Gecelik Faiz	49.53	0.96	4.25

Emtia ve Pariteler	Kapanış	Haftalık (%)	Aylık (%)
Altın (Ons/\$)	2,721.50	-4.17	2.70
Brent Petrol	73.89	1.44	-4.46
USD/TRY	34.36	0.10	0.29
EUR/TRY	36.87	-1.01	-2.09
Döviz Sepeti	35.53	-0.52	-1.05

Yurtdışı Piyasalar	Kapanış	Haftalık (%)	Aylık (%)
Fransa	7,338.67	-0.95	-2.43
Almanya	19,215.48	-0.21	0.78
İngiltere	8,072.39	-1.28	-1.44
S&P 500	5,973.10	4.26	3.86
Çin	3,452.30	5.51	-1.07
Dow Jones	43,729.34	3.99	3.92
Honk Kong	20,728.19	1.08	-0.95
Nasdaq	19,286.78	5.74	6.07
Japonya	39,500.37	3.80	1.45
Hindistan	79,486.32	-0.30	-2.63

Haftalık Karşılaştırmalı Getiri Tablosu



Trump'ın ekonomi politikalarını ve bu politikaların ABD ekonomisinde enflasyonda yükseliş ve ABD borçluluğunda artışı beraberinde getirebileceğini özetlemeye çalıştık. ABD'de enflasyonun tekrar yükselmesi, Fed'in 2025 yılında öngörülenden daha sınırlı faiz indirimlerine gitmesine ve eylül ayında başladığı ve kasım ayıyla birlikte sürdürdüğü faiz indirim döngüsünün sektöre uğramasına yol açabilir. ABD'de artan enflasyonun Fed'in faiz indirim sürecini yavaşlatması ile artan bütçe açıkları küresel çapta doların güç kazanmasına ve ABD tahvil faizlerindeki yüksek seyrin sürmesine yol açabilir. Doların gücünü koruduğu ve tahvil faizlerinde yükselişlerin yaşandığı bir süreç genel olarak emtialar üzerinde baskı oluşturabilecektir. Bu noktada güçlenen dolar ve Fed'in faiz indirimlerinin yavaşlaması ons altın, gümüş gibi emtialar üzerinde baskı oluşturacakken, bu durumdan en olumsuz etkilenmesini beklediğimiz emtia grubu ise ek gümrük vergileriyle Çin'de büyümenin yavaşlaması durumunda talebe duyarlı emtialar olacaktır. Bu yıl güçlü yükselişlerle getiri açısından ilk sıralarda yer alan altında 2025 yılı için de genel beklentilerin olumlu seyrettiği görülmekteydi. Ancak Trump'ın kazanmasıyla birlikte Fed'in faiz indirimlerinin yavaşlaması, daha güçlü dolar ve yüksek seyreden tahvil faizleri ons altını baskılayabilir ve dalgalı bir fiyatlamayı öne çıkarabilir. Trump'ın politikalarının enflasyonist ve bütçe açığını artırıcı etkileri, Fed'in daha yavaş hareket etmesi ile dolardaki ve tahvil faizlerindeki yükseliş eğilimi sadece emtialar için değil küresel hisse piyasaları, para birimleri ve gelişmekte olan ülkelere yönelik fon akımları üzerinde de olumsuz etkileri olacaktır. Büyük şirketler için kurumlar vergisi artışı planlayan Demokratların adayı Harris'in kazanmaması ve Trump'ın vergi indirim planlarından ilk fiyatlamalarda ABD borsaları destek bulsa da yukarıda özetlediğimiz gelişmelerin özellikle Fed'in yavaşlaması ve yükselen tahvil faizlerinin (alternatif getirilerin artması) ABD borsaları için de orta vadede baskı oluşturabilir. Tabii bu noktada ABD ekonomisinin gidişatı ve şirket kârları gibi diğer önemli alanlardaki gelişmeler de ABD borsalarının seyri üzerinde belirleyici olacaktır.

Fed ve BoE 25 baz puan faiz indirimine gitti

Ağustos ayındaki 25 baz puanlık faiz indiriminden sonra eylül ayında faizleri sabit tutan İngiltere Merkez Bankası (BoE) 7 Kasım'daki toplantısında piyasa beklentileriyle uyumlu olarak 25 baz puan faiz indirimine giderek politika faizini %4,75 seviyesine çekti. Böylece BoE bu yıl ikinci faiz indirimine gitmiş oldu. BoE Başkanı Andrew Bailey yaptığı açıklamada, enflasyonun hedefe yakın kalmasını sağlamaları gerektiğini, bu nedenle faizleri hızlı bir şekilde indirmeyeceklerini ve ekonomik gelişmelere bağlı olarak kademeli faiz indirimlerinin devam edebileceğini ifade etti. BoE Başkanı Bailey, büyük bir şok olmadığı sürece politika faizinin birkaç yıl önce olduğu gibi çok düşük seviyelere inmesini beklemeyeceğini vurguladı. 7 Kasım Perşembe akşamı sona eren toplantısında Fed, piyasa beklentileriyle paralel olarak 25 baz puan faiz indirimine gitti ve politika faizini %4,50 – %4,75 seviyesine çekti. Fed Başkanı Powell toplantı sonrasında düzenlediği basın konferansında, ekonomik aktivitenin beklentilerden daha yüksek olduğunu, çekirdek enflasyonun yüksek kaldığını ve Fed'in nötr duruş yolunda olduğunu ifade etti. Fed'in nötr faize ulaşmak için aceleci olmayacağını, ekonomik gelişmelere bağlı olarak faiz kararlarının toplantıdan toplantıya alınmaya devam edeceğini belirtti. Powell ayrıca Trump'ın istemesi halinde istifa etmeyeceğini ve görevine devam edeceğini söyledi. Piyasalar Fed'in aralık ayında %65 ihtimalle 25 baz puan faiz indirimine gitmesini fiyatlıyor. Ancak Trump'ın ekonomi politikalarının olası enflasyonist etkileri ile ABD ekonomisinin gücünü korumasına bağlı olarak halihazırda piyasalarda 2025 yılı için 50 baz puanlık bir faiz indirimini öngörülüyor. Daha önce 2025 yılı için beklentiler 100 baz puanlık bir indirim yönünde şekilleniyordu. Elbette ekonomik ve siyasi gelişmelere bağlı olarak Fed'e yönelik beklentilerin değişeceği

unutulmamalıdır. Önümüzdeki süreçte enflasyon ve istihdam rakamları Fed'e yönelik beklentiler ve dolayısıyla risk iştahı üzerinde ana belirleyiciler olmaya devam edecektir. Yeni haftada 13 Kasım Çarşamba günü ABD'de açıklanacak ekim ayı TÜFE rakamı ile 14 Kasım Perşembe günü ÜFE verisi piyasaların yakın takibinde yer alacaktır.

Yurt içinde enflasyon rakamı ile Enflasyon Raporu takip edildi

Yurt içinde 4 Kasım Pazartesi günü açıklanan ekim ayına ilişkin TÜFE rakamı, piyasadaki medyan beklenti olan %2,53 seviyesinin üzerinde ve bizim beklentimiz olan %3,0 seviyesinin bir miktar altında aylık bazda %2,88 oranında artış kaydetti. Yıllık TÜFE ekim ayında %49,38 seviyesinden %48,58 seviyesine geriledi. Manşet TÜFE ekim ayında giyim ve gıda fiyatlarındaki artışın etkisiyle piyasa beklentilerinin üzerinde gerçekleşti. Çekirdek TÜFE aylık bazda %2,79 oranında artış gösterdi ve yıllık bazda %49,10'dan %47,75 seviyesine geriledi. ÜFE rakamı da aylık bazda %1,29 oranında artış gösterdi ve yıllık ÜFE %33,09'dan %32,24 seviyesine geri çekilme kaydetti. Manşet TÜFE beklentilerin üzerinde gerçekleşse de detaylarına baktığımızda ağustos ve eylül aylarındaki %4,6 ve %4,9'luk artışların ardından hizmet enflasyonu ekimde %1,95 seviyesine gerileme kaydetti. 8 Kasım Cuma günü gerçekleşen yılın son enflasyon raporu toplantısında TCMB 2024 yıl sonu enflasyon tahminini %38'den %44 seviyesine ve 2025 yıl sonu enflasyon tahminini %14'ten %21 seviyesine çıkardı. TCMB Başkanı Fatih Karahan, para politikasındaki sıkı duruşu, dezenflasyonun devamını sağlayacak şekilde sürdüreceklerini vurguladı. Karahan, beklentilerdeki iyileşmenin hızının henüz arzu ettikleri seviyelerde olmadığını, sıkı para politikası duruşuyla, beklentilerin dezenflasyon sürecine katkı verecek şekilde oluşmasını sağlamakta kararlı olduklarını söyledi. Para politikası duruşunun ve makroihtiyati çerçevenin, mevduat faizlerinin Türk lirasına geçişi sürdürecektir ve tasarrufları artıracak seviyelerde kalmasını sağlayacağını belirtti. Enflasyon raporu sonrasında önümüzdeki aylarda TCMB'nin kademeli faiz indirimlerine başlayacağına dair piyasalar beklentilerin güç kazandığı görüldü.

BIST-100 Endeksi'nde toparlanma çabası öne çıktı

Haftanın ilk bölümünde satışların gözlemlendiği BIST-100 Endeksi'nde çarşamba gününden itibaren toparlanma çabasının etkili olduğu takip edildi. Özellikle cuma günü TCMB'nin Enflasyon Raporu sonrasında önümüzdeki aylarda faiz indirimlerinin başlayacağına ilişkin piyasada güç kazanan beklentiler, bankacılık sektörü öncülüğünde Borsa İstanbul'da alımların güç kazanmasına katkı sağladı. BIST-100 Endeksi haftayı %3,37 oranında yükselişle 9.185 puandan tamamladı. Endekste kısa vadede 50 haftalık üssel ortalama (9.183) ile 9.200 seviyesi üzerinde kalıcılık sağlanabilirse yükseliş eğilimi etkisini sürdürebilir. Bu durumda 200 günlük üssel ortalama (9.320) direnç olarak önem kazanacaktır. 200 günlük ortalama üzerindeki günlük kapanışlarda güç kazanan alımlarla 100 günlük üssel ortalama (9.514) doğru yükselişler yaşanabilir. 2024 Ağustos'tan itibaren güçlü bir direnç olarak çalışan 100 günlük ortalama (9.514) da aşılabilirse 9.700 – 10.000 bölgesine doğru yükseliş eğilimi etkisini sürdürebilir. 50 haftalık ortalama (9.183) üzerinde kalıcılık sağlanamaz ve yeniden satışlar yaşanacak olursa 9.100 ve 9.000 seviyeleri kısa vadeli destek noktalarıdır. 9.000 altındaki kapanışlarda hız kazanan satışlarla 8.850 – 8.750 bölgesi ile devamında 8.640 – 8.566 ve 8.500 seviyelerine doğru geri çekilmeler gündeme gelebilir.

Yeni Haftada Ne Konuşacağız?

Küresel piyasalar için yeni haftada ABD enflasyonu gündemde olacak. 13 Kasım günü ekim ayı enflasyonu açıklanacak. ABD'de Başkanlık seçimi ve Fed'in faiz kararı geride kaldı. Fed için aralık ayı toplantısında faiz indirimi beklentileri korunuyor. Bu haftaki ABD enflasyonu verisinin bu beklentileri etkilemesi beklenebilir. Hafta içerisinde, Fed Başkanı Powell ve Fed üyelerinin konuşmaları da izlenecek. Faizle ilgili mesajlar, gelecek toplantılara ilişkin beklentileri şekillendirebilir. Avrupa'da bu hafta büyüme verisi ve ekim ayında yapılan Avrupa Merkez Bankası toplantısının tutanakları yayınlanacak. İngiltere'de işsizlik oranı, büyüme, sanayi üretimi verilerinin açıklanması bekleniyor. Asya piyasalarında, Çin'de sanayi üretimi ve perakende satışlar verileri takip edilecek. Japonya'da ise 3.çeyrek büyüme verileri izlenecek. Yurt içi piyasalarda, sanayi üretimi, işsizlik oranı verileri bekleniyor. Ekonomi yönetiminden açıklamalarda hafta içerisinde izlenebilir.

Türkiye

Yurt içi piyasalarda haftanın ilk işlem gününde eylül ayına yönelik sanayi üretimi ve işsizlik oranı verileri açıklanacak. İşsizlik oranı en son yüzde 8,50 seviyesinde gerçekleşmişti. Sanayi üretimi ise en son aylık bazda yüzde 1,6 ve yıllık bazda yüzde 5,3 daralma kaydetti. 12 Kasım Salı, Türkiye'de eylül ayı cari işlemler dengesi açıklanacak. 15 Kasım Cuma, TCMB piyasa katılımcıları anketi yayınlanacak. Ekim ayı bütçe dengesi açıklanacak.

Avrupa

Avrupa piyasalarında, 11 Kasım Pazartesi günü açıklanacak önemli bir veri akışı bulunmamaktadır. 12 Kasım Salı, Almanya'da enflasyon günü ve ekim ayı verileri açıklanacak. Almanya'da kasım ayı ZEW beklenti endeksi takip edilecek. 13 Kasım Çarşamba, Euro Bölgesi eylül ayı sanayi üretimi verileri açıklanacak. 14 Kasım Perşembe, Euro Bölgesi 3.çeyrek büyüme verileri ilan edilecek. Aynı gün, Euro Bölgesi sanayi üretimi verisinin de açıklanması bekleniyor. Avrupa Merkez Bankasının(ECB) 17 Ekim toplantısının tutanakları 14 Kasım günü yayınlanacak. Toplantının satır aralarını okumak açısından önemli olacaktır. Hafta içerisinde, Avrupa Merkez Bankası üyelerinin konuşmaları olabilir. ECB'nin bir sonraki toplantılarında faiz indirimi konusunda nasıl bir yol izleyeceği merak konusu. Üyelerin açıklamaları bunları şekillendirebilir.

ABD

ABD piyasalarında, 11-12 Kasım tarihlerinde önemli bir veri akışı görülüyor. 13 Kasım Çarşamba, ABD'de enflasyon günü olacak. Ekim ayı enflasyonu açıklanacak. En son açıklanan enflasyon aylık bazda yüzde 0,2 ve yıllık bazda yüzde 2,4 olarak gerçekleşmişti. Ekim ayı için piyasadaki beklentiler aylık bazda yüzde 0,20 ve yıllık bazda yüzde 2,60 seviyesinde gerçekleşmesi yönünde bulunuyor. 14 Kasım Perşembe, ABD'de ÜFE verisi açıklanacak. Ekim ayı verisinin açıklanması bekleniyor. Aynı gün, haftalık işsizlik maaşı başvuruları izlenecek. Fed Başkanı Powell'ın da o gün konuşması bulunuyor. Fed Başkanı Powell, en son geçtiğimiz hafta Fed toplantısında basın karşısındaydı. Powell'ın bu haftaki konuşmasında da benzer tonunu koruması beklenebilir. 15 Kasım Cuma, ABD'de ekim ayına ilişkin perakende satışlar, sanayi üretimi ve kapasite kullanım oranı verileri açıklanacak. Fed toplantısı geride kaldığı için üyelerin konuşmaları bu hafta takip edilebilir. Faiz konusunda özellikle 2025 yılında Trump kaynaklı, faiz indirim hızının yavaşlama ihtimali konuşuluyor. Üyelerin bu konuya yönelik beklentilerini konuşmalarında izleyebiliriz.

KAP Haberleri

ŞİŞE VE CAM / SISE 08.11.2024 18:27:24

Şirket, 3Ç24'te 42.867 mn TL satış geliri (kons: 47.919 mn TL; Gedik: 47.919 mn TL; yıllık: +%7); 3.022 mn TL FAVÖK (kons: 4.279 mn TL; Gedik: 4.279 mn TL; yıllık: +%55) ve 795 mn TL net kar (kons: 2.211 mn TL; Gedik: 2.532 mn TL; 3Ç23: -659 mn TL) açıklamıştır.

(SINIRLI NEGATİF)

KARDEMİR / KRDM 08.11.2024 18:12:47

Şirket 3Ç24'te 14.550 mn TL satış geliri (kons: 12.571 mn TL; Gedik: 12.571 mn TL; yıllık: +%19); 765 mn TL FAVÖK (kons: 1.223 mn TL; Gedik: 1.743 mn TL; yıllık: +%70) ve 971 mn TL net zarar (kons: -602 mn TL; Gedik: +138 mn TL; 3Ç23: -1.465 mn TL) açıklamıştır.

(SINIRLI NEGATİF)

ŞOK MARKETLER / SOKM 08.11.2024 18:55:45

Şirket, 3Ç24'te 50.753 mn TL satış geliri (kons: : 49.783 mn TL; yıllık: +%8); 383 mn TL faiz, vergi ve amortisman öncesi zarar (kons: 767 mn TL; 3Ç23: 1.581 mn TL) ve 30 mn TL net kar (kons: : 925 mn TL; yıllık: +%99) açıklamıştır. (NEGATİF)

ENKA İNŞAAT / ENKAI 08.11.2024 18:20:53

Şirket, 3Ç24'te 26.940 mn TL satış geliri (kons: 26.354 mn TL; Gedik: 26.354 mn TL; yıllık: +%16); 5.848 mn TL FAVÖK (kons: 5.528 mn TL; Gedik: 4.777 mn TL; yıllık: +%32) ve 6.307 mn TL net kar (kons: 6.046 mn TL; Gedik: 5.799 mn TL; yıllık: +%68) açıklamıştır.

(SINIRLI POZİTİF)

ALBARAK TÜRK BANKASI / ALBRK 08.11.2024 19:08:15

Banka, 3Ç24'te 794 mn TL net kar (kons: 807 mn TL; yıllık: +%18; çeyreklik: +%37) açıklamıştır.

(NÖTR)

LOGO YAZILIM / LOGO 08.11.2024 18:16:42

Şirket, 3Ç24'te 1.168 mn TL satış geliri (Gedik: 1.174 mn TL; yıllık: +%20); 432 mn TL FAVÖK (Gedik: 394 mn TL; yıllık: +%23) ve 111 mn TL net kar (Gedik: 102 mn TL; 3Ç23: -149 mn TL) açıklamıştır.

(SINIRLI POZİTİF)

VESTEL ELEKTRONİK / VESTL 08.11.2024 22:42:02

Şirket, 3Ç24'te 33.535 mn TL satış geliri (yıllık: +%17); 2.935 mn TL FAVÖK (3Ç23: 2.935 mn TL) ve 3.009 mn TL net zarar (3Ç23: +1.104 mn TL) açıklamıştır.

(SINIRLI NEGATİF)

YATAŞ / YATAS 08.11.2024 18:16:01

Şirket, 3Ç24'te 3.458 mn TL satış geliri (yıllık: +%10); 368 mn TL FAVÖK (yıllık: +%543) ve 54 mn TL net kar (yıllık: +%82) açıklamıştır.

(SINIRLI NEGATİF)

SASA POLYESTER / SASA 11.11.2024 07:30:24

Şirket, 3Ç24'te 13.075 mn TL satış geliri (yıllık: +%26); 2.344 mn TL FAVÖK (yıllık: +%24) ve 3.568 mn TL net kar (yıllık: +%59) açıklamıştır.

(NEGATİF)

TÜRK HAVA YOLLARI / THYAO 09.11.2024 11:08:19

2024 yılı Ekim ayı trafik verileri açıklanmıştır. Buna göre; toplam yolcu sayısı 2023 yılının Ekim ayına göre %2,9 düşüş (7,15 milyon yolcu) göstermiştir. İç hatlar yolcu sayısında %5,1 düşüş olurken, dış hatlar yolcu sayısında %1,7 azalış yaşanmıştır. Ocak – Ekim 2024'te ise 2023 yılının aynı dönemine göre, toplam yolcu sayısında %1,3 artışla (72,22 milyon yolcu) meydana gelmiştir.

(NÖTR)

ANADOLU ANONİM TÜRK SİGORTA / ANSGR 08.11.2024

17:25:08

Şirketin toplam prim üretimi ekim ayında bir önceki aya göre %7 artışla 5,2 milyar TL'ye ulaşmıştır. Ocak-Ekim döneminde ise yıllık %62 artışla 51,7 milyar TL olmuştur.

(SINIRLI POZİTİF)

TEKFEN HOLDİNG / TKFEN 08.11.2024 21:11:09

Pay geri alım kapsamında 70,30-72,60 TL (ağırlıklı ortalama 71,71) fiyatından toplam 500.000 TL nominal değerli TKFEN payları geri alınmıştır. Gerçekleştirilen işlem sonucunda geri alınan payların nominal değeri 6.080.000 TL'ye ulaşmış olup, Şirket sermayesine oranı %1,6432'dir.

(SINIRLI POZİTİF)

BİM BİRLEŞİK MAĞAZALAR / BIMAS 08.11.2024 21:37:38

Pay geri alım kapsamında 492,75 TL 6.000 adet pay geri alınmış ve Şirketin sahip olduğu BIMAS payları 10.752.000 adete ulaşmıştır (Şirket sermayesine oranı %1,7708). (SINIRLI POZİTİF)

LOKMAN HEKİM / LKMNH 08.11.2024 18:25:24

Pay geri alım kapsamında 16,20 TL - 16,38 TL fiyat aralığından 32.510 adet alış işlemi gerçekleştirilmiştir. Geri alım programı çerçevesinde gerçekleştirilen işlemle birlikte şirket sermayesindeki payları %2,36'e ulaşmıştır.

(SINIRLI POZİTİF)

Bugün açıklanması beklenen finansal sonuçlar: BIMAS

Kons: NS: 126.459 mn TL; FAVÖK: 5.112 mn TL; NK: 5.306 mn TL / Gedik: NS: 126.354 mn TL; FAVÖK: 5.054 mn TL; NK: 5.232 mn TL;

DOAS

Kons: NS: 39.167 mn TL; FAVÖK: 4.757 mn TL; NK: 2.175 mn TL / Gedik: NS: 39.218 mn TL; FAVÖK: 4.757 mn TL; NK: 1.483 mn TL;

MPARK

Kons: NS: 9.591 mn TL; FAVÖK: 2.534 mn TL; NK: 1.294 mn TL / Gedik: NS: 9.558 mn TL; FAVÖK: 2.485 mn TL; NK: 1.244 mn TL

*Kamuyu Aydınlatma Platformu'na 11.11.2024 saat 08:18'e kadar gelen haberleri kapsamaktadır.

*Pay geri alım programı kapsamında 08.11.2024 tarihi itibarıyla gerçekleştirilen pay geri alım bildirimleri için [tıklayınız](#).

*Şirket haberleri araştırma birimi tarafından hazırlanmaktadır.

*SPK ve BIST kararıyla Tedbir Kapsamındaki Pay Senetlerine [buradan](#) ulaşabilirsiniz.

*Kredili İşlemlerde Öz Kaynak Tamamlama Bildirimi ve Resen Satış Hakkında Bilgilendirmeye ulaşmak için [TIKLAYINIZ...](#)

Hisse Kodu	Son Fiyat	Beta (3 Ay)	21 Günlük H.O.	Hisse Özeti	Alım Aralığı	K.V. En Güçlü Direnç	K.V. En Güçlü Destek
EKGYO	10,35	0,98	9,82	EKGYO hissesi geçen haftayı 10,35 TL seviyesinden kapatarak haftalık bazda yüzde 5,08 yükseliş yaptı. Hisse 0 F/K ve 0,5 PD/DD değerlerinden işlem görüyor. EKGYO hissesinin piyasa değeri 39,33 milyar TL olup son açıklanan net karı ise 570,2 milyon TL seviyesindedir.	10,15 - 10,45	10,86	9,94
PGSUS	240,10	0,82	233,80	PGSUS hissesi geçen haftayı 240,1 TL seviyesinden kapatarak haftalık bazda yüzde 4,94 yükseliş yaptı. Hisse 6 F/K ve 2 PD/DD değerlerinden işlem görüyor. PGSUS hissesinin piyasa değeri 120,05 milyar TL olup son açıklanan net karı ise 496,2 milyon TL seviyesindedir.	236 - 242	250,00	232,00
TCELL	91,40	1,49	86,48	TCELL hissesi geçen haftayı 91,4 TL seviyesinden kapatarak haftalık bazda yüzde 6,46 yükseliş yaptı. Hisse 4,6 F/K ve 1,2 PD/DD değerlerinden işlem görüyor. TCELL hissesinin piyasa değeri 201,08 milyar TL olup son açıklanan net karı ise 20546 milyon TL seviyesindedir.	90 - 92	95,60	88,50
YKBNK	25,34	1,43	24,84	YKBNK hissesi geçen haftayı 25,34 TL seviyesinden kapatarak haftalık bazda yüzde 5,32 yükseliş yaptı. Hisse 5,1 F/K ve 1,1 PD/DD değerlerinden işlem görüyor. YKBNK hissesinin piyasa değeri 214,05 milyar TL olup son açıklanan net karı ise 22405,4 milyon TL seviyesindedir.	24,9 - 25,6	26,82	24,40

Haftalık Piyasa Takvimi 11 - 15 Kasım

Tarih	Saat	Ülke	Veri	Önem	Dönem	Beklenti	Önceki
11 Kasım Pazartesi	02:50	Japonya	Cari İşlemler Dengesi	■	Eylül		3,804 mlr ¥
	10:00	Türkiye	Sanayi Üretim Endeksi (Aylık/Yıllık)	■	Eylül		-1,60%/-5,30%
	10:00	Türkiye	İşsizlik Oranı	■	Eylül		8,50%
12 Kasım Salı	10:00	İngiltere	İşsizlik Oranı	■	Eylül	4,10%	4,00%
	10:00	Almanya	TÜFE (Aylık/Yıllık)	■	Ekim	0,40%/2,00%	0,40%/2,00%
	10:00	Türkiye	Cari İşlemler Dengesi	■	Eylül	2,8 mlr \$	4,32 mlr \$
	13:00	Almanya	ZEW Ekonomik Güven Endeksi	■	Kasım	13,20	13,10
	13:00	Euro B.	ZEW Ekonomik Güven Endeksi	■	Kasım	20,50	20,10
13 Kasım Çarşamba	02:50	Japonya	ÜFE (Aylık/Yıllık)	■	Ekim	0,00%/3,00%	0,00%/2,80%
	10:00	Türkiye	Konut Satışları (Yıllık)	■	Ekim		37,30%
	13:00	Euro B.	Sanayi Üretim Endeksi (Aylık)	■	Eylül		1,80%
	16:30	ABD	TÜFE (Aylık/Yıllık)	■	Ekim	0,20%/2,60%	0,20%/2,40%
	16:30	ABD	Çekirdek TÜFE (Aylık/Yıllık)	■	Ekim	0,30%/3,30%	0,30%/3,30%
	22:00	ABD	Federal Bütçe Dengesi	■	Kasım		64,0 mlr \$
14 Kasım Perşembe	13:00	Euro B.	GSYİH (Çeyreklik/Yıllık)	■	3.Çeyrek	0,40%/0,90%	0,40%/0,90%
	13:00	Euro B.	Sanayi Üretim Endeksi (Aylık)	■	Eylül	-1,20%	1,80%
	15:30	Euro B.	ECB Toplantı Tutanaqları	■	Ekim		
	16:30	ABD	Haftalık İşsizlik Maaşı Başvuruları	■	Kasım		221 Bin
	16:30	ABD	ÜFE (Aylık/Yıllık)	■	Ekim	0,20%/2,30%	0,00%/1,80%
	16:30	ABD	Çekirdek ÜFE (Aylık/Yıllık)	■	Ekim	0,30%/2,90%	0,20%/2,80%
	22:00	Euro B.	ECB Başkanı C. Lagarde'nin Konuşması	■	Kasım		
	23:00	ABD	Fed Başkanı J. Powell'in Konuşması	■	Kasım		
15 Kasım Cuma	02:50	Japonya	GSYİH (Çeyreklik/Yıllık)	■	3.Çeyrek		0,70%/2,90%
	05:00	Çin	Sanayi Üretim Endeksi (Yıllık)	■	Ekim	5,40%	5,40%
	07:30	Japonya	Sanayi Üretim Endeksi (Aylık)	■	Eylül	1,40%	-3,30%
	10:00	İngiltere	GSYİH (Çeyreklik/Yıllık)	■	3.Çeyrek	0,20%/1,00%	0,50%/0,70%
	10:00	İngiltere	Sanayi Üretim Endeksi (Aylık)	■	Ekim	0,20%	0,50%
	10:00	Türkiye	TCMB Piyasa Katılımcıları Anketi	■	Kasım		
	11:00	Türkiye	Bütçe Dengesi	■	Ekim		-100,5 mlr TL
	16:30	ABD	Perakende Satışlar (Aylık)	■	Ekim	0,30%	0,40%
	17:15	ABD	Sanayi Üretim Endeksi (Aylık)	■	Ekim	-0,20%	-0,30%
	17:15	ABD	Kapasite Kullanım Oranı	■	Ekim	77,10%	77,50%

Takvim açıklanacak tüm verileri [kapsamamaktadır](#). Tahminler Araştırma, Bloomberg, Tradingeconomics.com, Investing.com, Econoday.com kaynaklarından alınmıştır.

BIST-100 Endeksinde Geçen Hafta En Çok Yükselen ve Düşen İlk 10 Hisse

YÜKSELENLER						DÜŞENLER					
Yükselenler	Son Değişim Değer	%	Önceki Hafta Ort. Günlük İşlem Hacmi	Geçen Hafta Ort. Günlük İşlem Hacmi	İşlem Hacmi Haftalık Ort. Değişim %	Düşenler	Son Değişim Değer	%	Önceki Hafta Ort. Günlük İşlem Hacmi	Geçen Hafta Ort. Günlük İşlem Hacmi	İşlem Hacmi Haftalık Ort. Değişim %
KONTR	50.50	17.50	507,214,639	996,590,304	96.5	REEDR	16.32	-32.84	309,477,342	2,400,984,176	675.8
ASTOR	91.50	12.82	1,149,099,881	2,012,435,752	75.1	AGROT	12.47	-17.36	781,143,113	478,878,316	-38.7
CLEBI	2,000.00	11.30	103,065,332	134,817,431	30.8	BTCIM	134.00	-14.21	90,178,915	160,727,350	78.2
ENKAI	53.65	10.07	477,462,885	1,071,117,779	124.3	PAPIL	64.80	-12.20	144,445,862	129,542,178	-10.3
MGROS	457.25	9.98	532,487,638	1,100,253,529	106.6	CCOLA	45.70	-9.86	272,104,572	641,619,416	135.8
ADEL	46.74	9.67	300,144,402	484,094,217	61.3	ALTNY	92.85	-7.80	1,248,461,178	709,364,667	-43.2
CIMSA	37.94	9.65	524,974,308	464,032,165	-11.6	BJKAS	4.55	-6.76	95,216,315	87,267,701	-8.3
OYAKC	63.50	9.48	222,182,384	256,947,520	15.6	TKFEN	70.80	-6.72	533,402,054	477,779,988	-10.4
ALARK	93.60	9.41	265,968,401	462,709,321	74.0	KTLEV	55.00	-6.70	260,582,925	434,236,204	66.6
EGEEN	11,820.00	8.07	275,262,656	292,829,777	6.4	KARSN	14.85	-4.93	447,622,208	461,832,057	3.2

BIST-100 Endeksinde Geçen Hafta İşlem Hacmi Artan ilk 15 Hisse

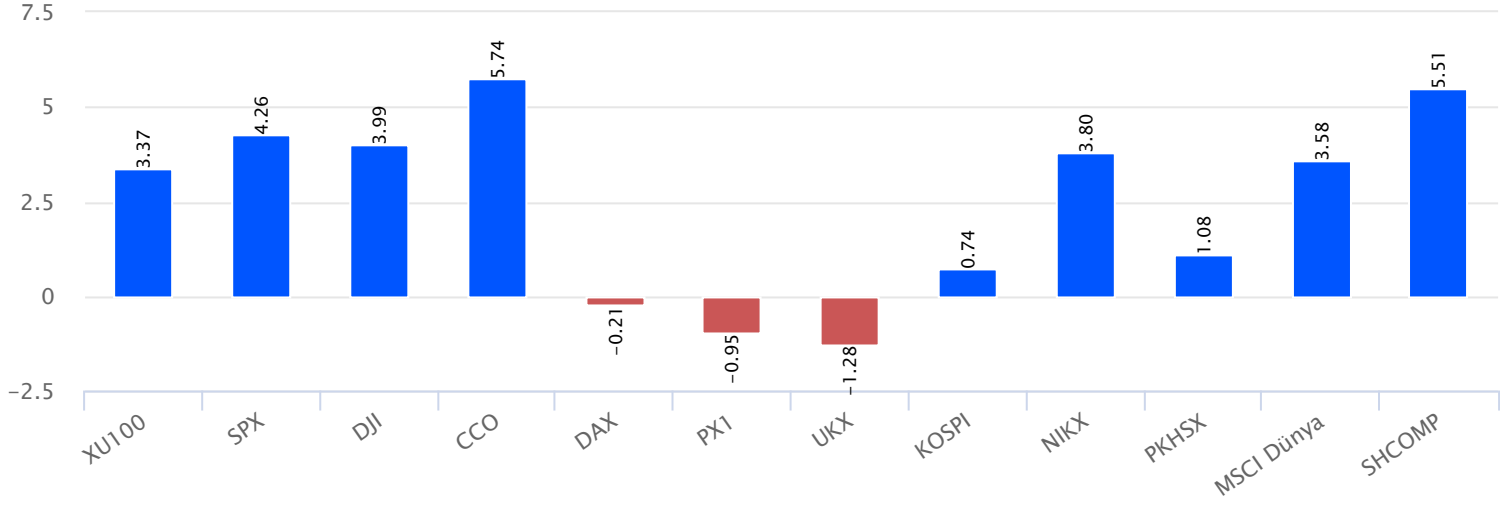
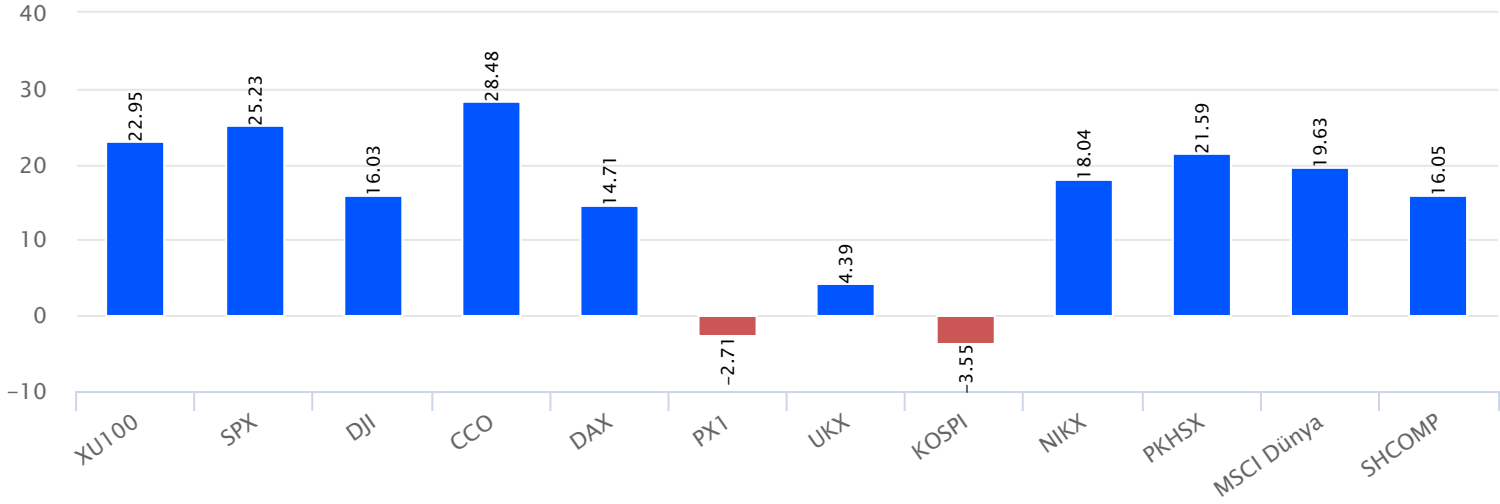
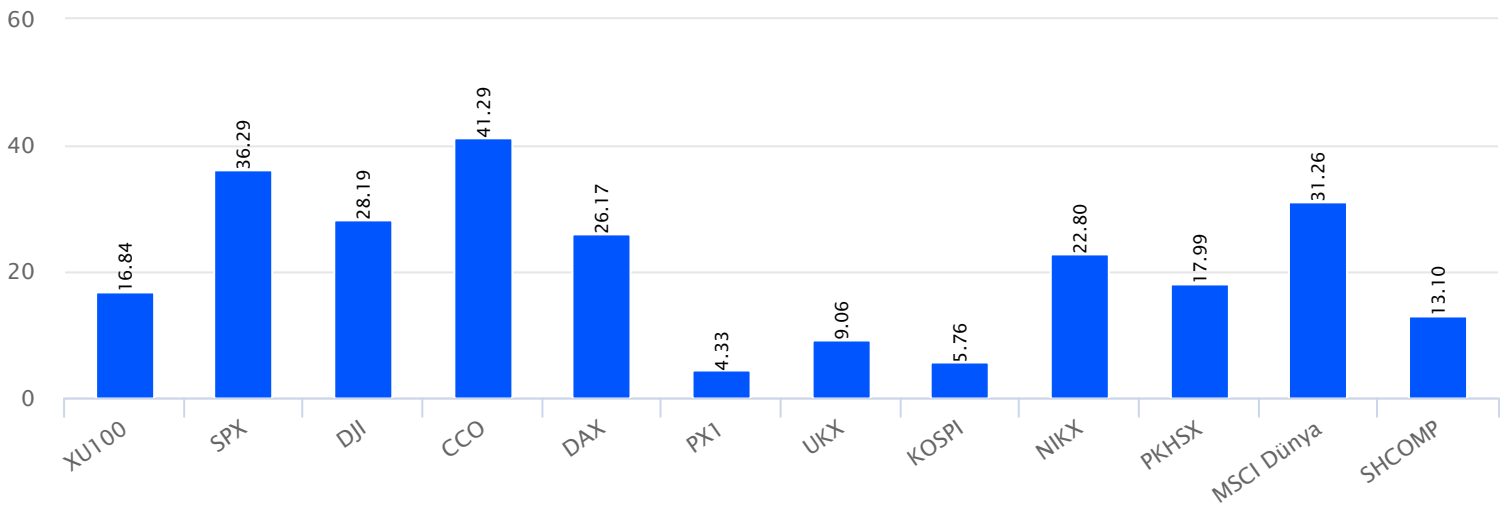
Hisse	Haftalık Bazda Hacim Değişimi (%)	Haftalık İşlem Hacmi	Haftalık Kapanış Getiri	F/K PD/DD	21 Günlük Ort.	50 Günlük Ort.	100 Günlük Ort.	200 Günlük Ort.	500 Günlük Ort.
REEDR	675.82	461,643,107.54	-32.84	16.32	2.94	20.86	24.88	29.93	37.96
AEFES	150.79	402,368,733.20	6.42	203.80	6.12	1.41	189.07	198.33	227.73
ULKER	150.71	768,159,922.50	-4.91	116.10	7.14	1.59	123.39	135.62	151.17
CCOLA	135.80	282,862,815.05	-9.86	45.70	6.34	2.39	49.11	55.50	64.11
ENKAI	124.34	656,760,058.98	10.07	53.65	13.25	1.23	47.51	47.58	45.84
MGROS	106.63	634,507,400.25	9.98	457.25	13.01	1.53	418.40	454.30	493.73
KONTR	96.48	537,072,543.08	17.50	50.50	68.37	6.88	42.29	43.71	47.98
AGHOL	91.24	114,838,281.75	6.36	305.25	5.69	0.83	292.71	309.40	349.48
TTKOM	88.00	736,448,800.82	-3.28	46.66	6.36	1.21	46.39	48.23	49.19
ENERY	80.54	85,442,991.90	5.52	251.25	4.92	1.54	233.52	219.90	205.14
BTCIM	78.23	133,115,884.80	-14.21	134.00	8.36	1.69	149.90	181.04	178.22
ISCTR	76.15	4,669,076,031.24	-1.26	11.80	5.37	1.02	11.84	12.64	13.90
ASTOR	75.13	1,732,802,715.45	12.82	91.50	12.42	4.98	75.55	76.78	82.22
THYAO	74.74	5,460,405,177.00	6.32	290.25	2.20	0.65	272.45	281.60	291.49
ALARK	73.97	277,473,993.85	9.41	93.60	8.23	0.74	86.67	89.90	96.61

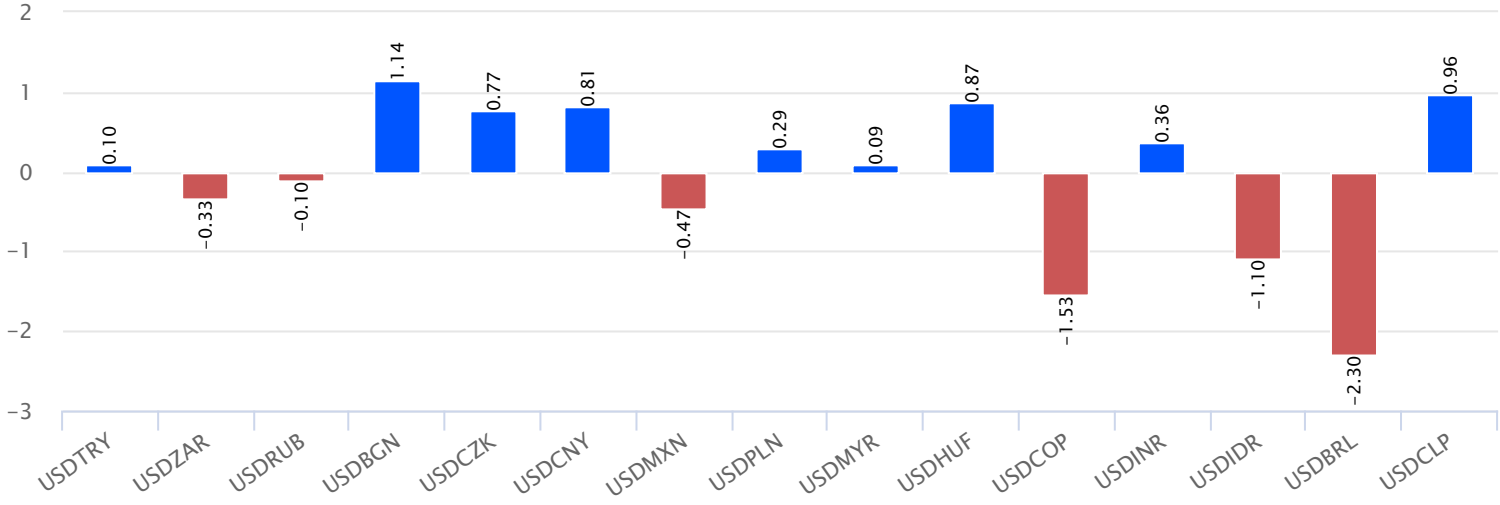
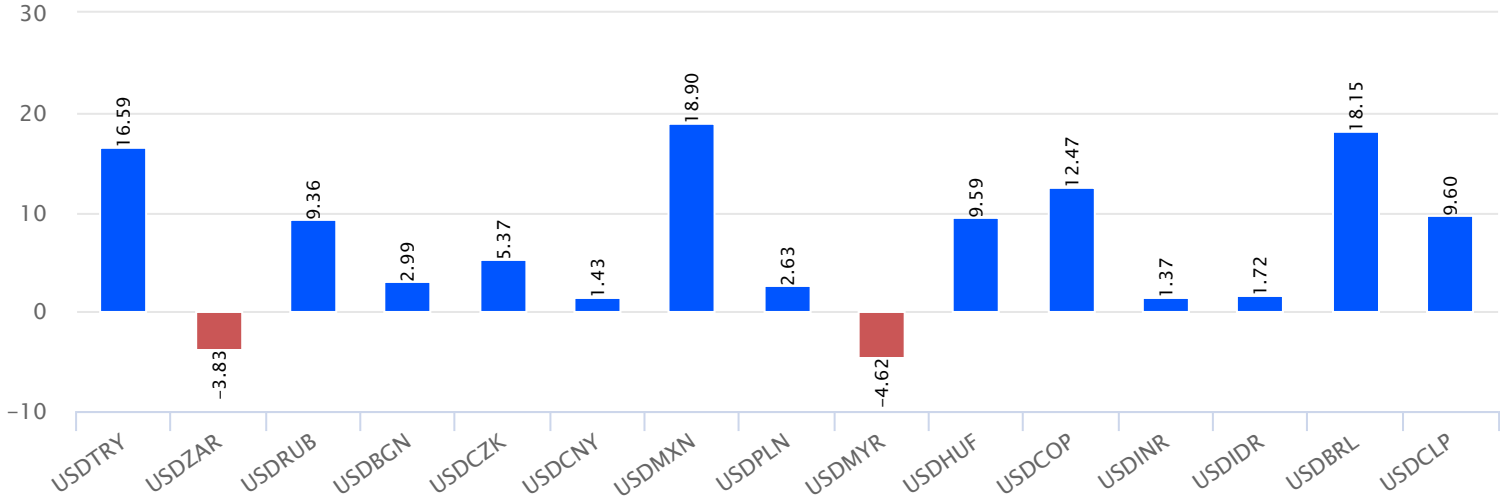
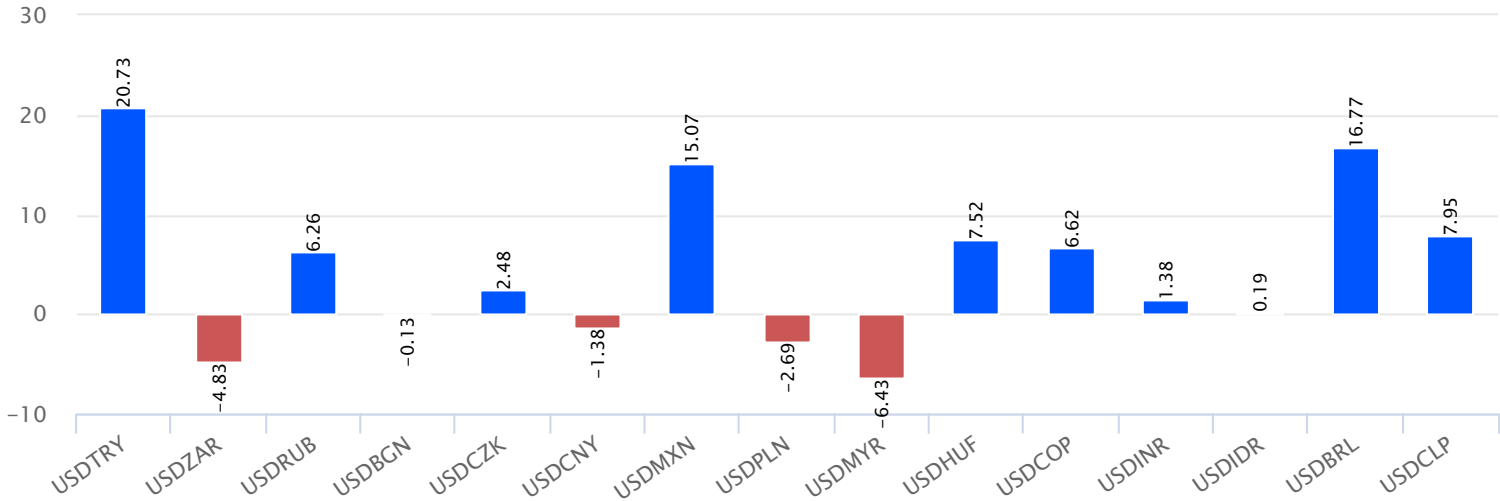
*Haftalık Bazda Hacim Değişimi altında son hafta gerçekleşen toplam işlem hacminin bir önceki haftanın toplam işlem hacmine göre değişimini vermektedir.

BIST-100 Endeksinde Geçen Hafta İşlem Hacmi Düşen ilk 15 Hisse

Hisse	Haftalık Bazda Hacim Değişimi (%)	Haftalık İşlem Hacmi	Haftalık Kapanış Getiri	F/K Pd/DD	21 Günlük Ort.	50 Günlük Ort.	100 Günlük Ort.	200 Günlük Ort.	500 Günlük Ort.
ALTNY	-43.18	1,523,782,119.10	-7.80	92.85	54.91	7.94	90.39	92.86	94.74
AGROT	-38.70	1,061,303,055.21	-17.36	12.47	274.49	2.59	13.27	14.12	15.76
KONYA	-34.32	127,246,132.50	1.12	7,025.00	115.72	11.89	6,541.38	6,601.10	7,089.75
BINHO	-33.23	163,293,410.75	-3.98	301.75		0.99	296.23	339.96	373.67
ANSGR	-29.61	133,859,024.65	0.24	84.00	5.02	1.52	81.32	79.82	88.45
PEKGY	-26.02	93,765,902.75	-0.72	4.15	6.84	0.56	4.10	4.50	5.51
ALFAS	-24.85	229,860,951.30	-0.74	54.00	47.00	5.54	51.23	52.80	58.77
ARDYZ	-23.59	111,807,591.92	7.48	34.50	10.53	2.69	31.25	33.63	35.73
CWENE	-21.57	309,573,694.70	-3.58	177.70	120.03	2.66	169.87	178.64	196.37
GESAN	-20.79	395,407,003.80	0.82	44.14	31.43	2.49	41.61	41.86	44.88
AKSA	-19.10	332,549,924.53	0.83	8.53	9.83	1.50	8.27	8.64	9.61
SMRTG	-17.64	195,580,988.90	1.70	39.46	29.05	7.41	36.92	38.94	43.59
CIMSA	-11.61	464,045,254.38	9.65	37.94	7.79	1.44	32.90	34.06	33.67
TKFEN	-10.43	1,114,488,834.15	-6.72	70.80	20.77	0.90	71.34	60.83	57.80
PAPIL	-10.32	239,761,056.70	-12.20	64.80		5.55	72.45	77.05	107.50

*Haftalık Bazda Hacim Değişimi altında son hafta gerçekleşen toplam işlem hacminin bir önceki haftanın toplam işlem hacmine göre değişimini vermektedir.

Dünya Borsaları Haftalık Değişim %Dünya Borsaları Yılbaşına Göre Değişim %Dünya Borsaları 52 Haftalık Fark %

Para Birimleri Haftalık Değişim %Para Birimleri Yılbaşına Göre Değişim %Para Birimleri 52 Haftalık Değişim %

**Gedik Yatırım Menkul Değerler A.Ş. - Yatırım Danışmanlığı Birimi****E-Posta** : gyd@gedik.com**Adres** : Altayçeşme Mah. Çamlı Sok. Pasco Plaza, No:21, İç Kapı No:45, K:10-11-12 Maltepe/İstanbul**Tel** :(0216) 453 0053**Yatırım Danışmanlığı Birimi**

Mesut KURT	Müdür	mkurt@gedik.com
Eda KARADAĞ	Müdür Yardımcısı	eda.karadag@gedik.com
Onurcan BAL	Müdür Yardımcısı	onurcan.bal@gedik.com
Betül GEDİK	Yönetmen	betul.gedik@gedik.com
Ceren TABAN	Yönetmen	ceren.taban@gedik.com
Yılmaz ALTUN	Yatırım Danışmanı	yilmaz.altun@gedik.com
Elif KAYA	Uzman	ekaya@gedik.com

YASAL UYARI

Burada yer alan bilgiler Gedik Yatırım tarafından bilgilendirme amacıyla hazırlanmıştır. Yatırım sinyal, bilgi, yorum ve tavsiyeleri yatırım danışmanlığı kapsamında değildir. Yatırım danışmanlığı hizmeti; aracı kurumlar, portföy yönetim şirketleri, mevduat kabul etmeyen bankalar ile müşteri arasında imzalanacak yatırım danışmanlığı sözleşmesi çerçevesinde sunulmaktadır. Burada yer alan sinyal, yorum ve tavsiyeler, herhangi bir yatırım aracının alım satım önerisi ya da getiri vaadi olarak yorumlanmamalıdır. Bu görüşler mali durumunuz ile risk ve getiri tercihlerinize uygun olmayabilir ve sadece burada yer alan bilgilere ve sinyallere dayanarak yatırım kararı verilmesi beklentilerinize uygun sonuçlar doğurmayabilir. Burada yer alan sinyaller, fiyatlar, veriler ve bilgilerin tam ve doğru olduğu garanti edilemez; içerik, haber verilmeksizin değiştirilebilir. Tüm sinyal ve veriler, Gedik Yatırım tarafından güvenilir olduğuna inanılan kaynaklardan alınmıştır. Bu sinyal ve kaynakların kullanılması nedeni ile ortaya çıkabilecek hatalardan ve zararlardan Gedik Yatırım sorumlu değildir.