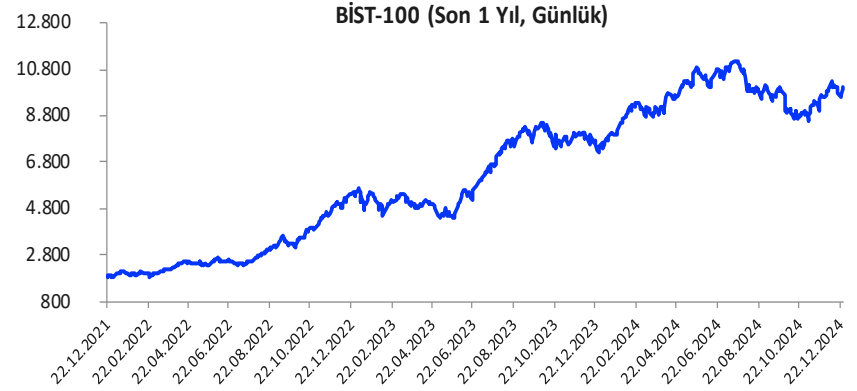


Her hafta başında düzenli olarak yayınladığımız **Haftalık Bülten**'lerde «**Teknik Takibimizde Olan Hisseler**»i paylaşmaktayız. Bu kapsamda yapılan hisse seçiminde **teknik dinamikler baz alınmakta** olup, belirtilen işlem koşullarının gerçekleşmesi durumunda ilgili hisselerin haftalık bazda BIST 100'e kıyasla haftalık getirilerinin daha yüksek olacağı öngörülmektedir.

Teknik takibimizde olan hisseler için uygun alım aralıkları, hedef fiyat ve zarar kes seviyeleri tamamen teknik analiz dinamikleri göz önünde bulundurularak belirlenmektedir. Piyasa koşullarındaki genel değişimlerin bu hisseleri de BETA'ları oranınca etkilemesi beklenebilir.

Bu Teknik Analiz Bülteni'nde, bu hafta için hazırladığımız Haftalık Bülten'de yer alan hisseler ilişkin yapılan teknik analizler yer almaktadır.



Hisse	Son Fiyat	Beta (Günlük, S3A)	Alım Aralığı	KV En Güçlü Direnç (Hedef)	KV En Güçlü Destek (Zarar Kes)
AGHOL	379,50	0,96	373 - 381,5	395,50	366,50
ANHYT	104,50	0,56	102,7 - 105	109,30	100,40
ENJSA	61,90	0,91	60,8 - 62,2	64,80	59,65
TCELL	94,05	0,68	92,5 - 94,55	98,30	91,20

## Yatırım Danışmanlığı Birimi

### BIST-100 Teknik Görünüm

Aralık ayının ikinci yarısında düzeltme eğiliminin öne çıktığı ve kritik bir destek olarak belirttiğimiz 100 günlük üssel ortalaması (9.637) ile 9.592 fibo seviyesini test eden endekste çarşamba günü yükselişlerin güç kazandığı bir fiyatlamaya takip edildi. Çarşamba günü güç kazanan yükselişlerdeki ana etken salı akşamı açıklanan asgari ücret artışının %30 olarak açıklanması oldu. Asgari ücret artışının dezenflasyonist süreci destekleyeceği ve TCMB'nin faiz indirimleri konusunda daha fazla alanı olacağına ilişkin beklentileri bankacılık sektörü öncülüğündeki alımlarla endeksin yeniden 9.900 – 10.000 bölgesini test etmesine katkı sağladı. TCMB toplantısı sonrasında beklentilerin gerçekleşmesine bağlı kısa vadeli sınırlı kâr satışları gözlemlense de pozitif havanın korunduğu görüldü ve BIST-100 Endeksi haftayı %3,09 oranında bir yükselişle 10.025 puandan tamamladı. Psikolojik öneme sahip 10.000 puan üzerinde kalıcılık korunabilirse yükseliş eğiliminin devam edebileceği endekste 10.050 – 10.100 aralığı kısa vadeli ilk direnç bölgesi olarak izlenecektir. Bu bölge üzerinde 10.150 – 10.200 ve 10.250 seviyeleri direnç olarak önem kazanacaktır. Güçlü bir direnç konumunda bulunan 10.250 seviyesi hacim desteğiyle birlikte aşılabılır ve üzerinde kalıcılık sağlanabilirse yükselişlerin yeni bir ivme kazanabileceğini değerlendiriyoruz. Bu durumda 2024 Ağustos başında yaşanan sert düşüşle oluşan boşluğun doldurulacağı 10.415 ve devamında 10.500 – 10.600 bölgesine doğru yükselişler kaydedilebilir. Endekste olası kâr satışlarında ise 10.000 – 9.900 aralığını kısa vadeli ilk güçlü destek bölgesi olarak takip ediyoruz. 9.900 altındaki kapanışlarda 9.830 – 9.750 ve 9.700 seviyeleri destek olarak izlenecektir. Bu seviyeler altında yeniden 100 günlük üssel ortalamaya (9.637) ve 9.592 fibo seviyesi test edilebilir. 100 günlük ortalama ile 9.592 seviyesi altında günlük kapanışlar yaşanacak olursa endekste orta vadeli teknik görünümün zayıflama kaydettiği ve satış baskısının derinleştiği görülebilir.

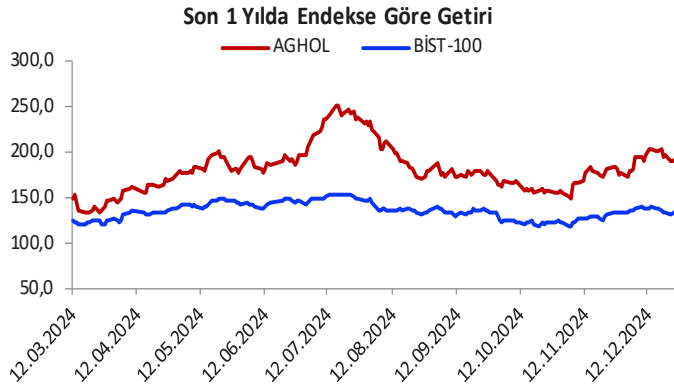
### BIST-100 Günlük Grafik



### Haftalık Teknik Öneriler

Anadolu Grubu Holding (AGHOL)				
Teknik Öneri Detay			Muhtemel Kâr - Zarar	
Alım Aralığı (TL)	Satış Hedefi (TL)	Zarar Kes Seviyesi (TL)	Potansiyel Getiri	Olası Zarar
373 - 381,5	395,50	366,50	4,84%	-2,85%

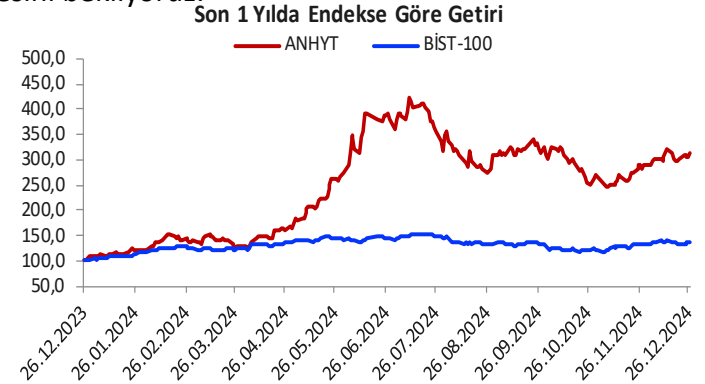
- ✓ AGHOL pay senedi, hafta ortasında 22 günlük hareketli ortalamasını test ettikten sonra tepki alımlarıyla karşılaştı. Haftanın son işlem günü hacim artışı ile birlikte zirveden başlayan düşüş trendi üstünde kapanış gerçekleştirdi. Göstergelerin alım bölgelerinde pozitif eğilimde hareket ettiği hissede yeni haftada da yükseliş ivmesinin devam etmesini beklemekteyiz.



### Haftalık Teknik Öneriler

Anadolu Hayat Emek. (ANHYT)				
Teknik Öneri Detay			Muhtemel Kâr - Zarar	
Alım Aralığı (TL)	Satış Hedefi (TL)	Zarar Kes Seviyesi (TL)	Potansiyel Getiri	Olası Zarar
102,7 - 105	109,30	100,40	5,25%	-3,32%

- ✓ ANHYT pay senedi, hafta içinde sınırlı satışlarla 22 günlük hareketli ortalamasını test etti. Haftanın son işlem günü sektör ile birlikte yükselen hissede, kısa vadeli göstergeler yeniden alım bölgesinde pozitif eğilime girmesini olumlu buluyoruz. Yeni haftada 22 gho desteği üstünde kapanışları olumlu değerlendiriyoruz ve yükseliş eğiliminin devam etmesini bekliyoruz.



### Haftalık Teknik Öneriler

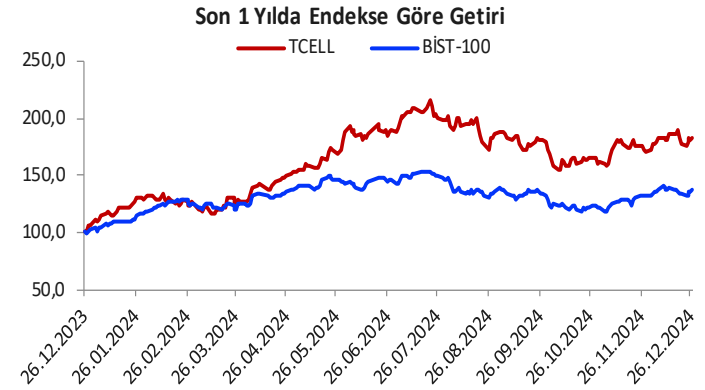
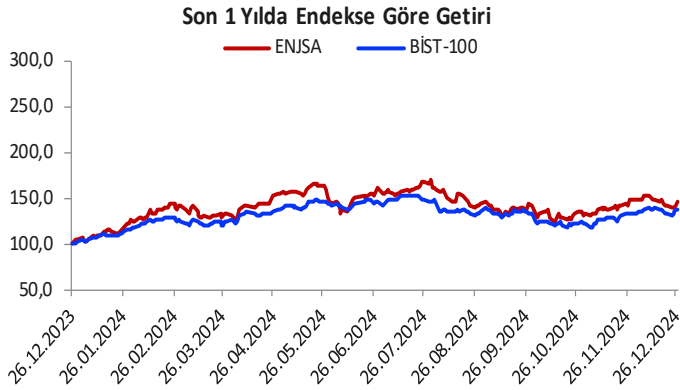
Enerjisa Enerji (ENJSA)				
Teknik Öneri Detay			Muhtemel Kâr - Zarar	
Alım Aralığı (TL)	Satış Hedefi (TL)	Zarar Kes Seviyesi (TL)	Potansiyel Getiri	Olası Zarar
60,8 - 62,2	64,80	59,65	5,37%	-3,01%

### Haftalık Teknik Öneriler

Turkcell (TCELL)				
Teknik Öneri Detay			Muhtemel Kâr - Zarar	
Alım Aralığı (TL)	Satış Hedefi (TL)	Zarar Kes Seviyesi (TL)	Potansiyel Getiri	Olası Zarar
92,5 - 94,55	98,30	91,20	5,11%	-2,49%

- ✓ ENJSA pay senedi, hafta içi 100 günlük hareketli ortalamasını testi sonrası tepki alımlarıyla karşılaştı. Son iki işlem gününde hacim artışı ile birlikte 22 gho üstünde ve zirveden başlayan düşüş trendinin %50 fib. direncinden kapanış gerçekleştiren hissede yeni haftada pozitif görünümün devam etmesini beklemekteyiz.

- ✓ TCELL pay senedi, hafta başında 50 günlük hareketli ortalamasından tepki alımlarıyla karşılaştığı izlendi. Hafta genelinde yatay seyir izleyen hisse piyasadan negatif ayrışsa da göstergeler alım bölgelerinde hareket etmekte. Kısa vadeli göstergelerden stochastic satım bölgelerinden alım bölgelerine girmesini olumlu olarak değerlendiriyoruz ve hissenin yeni haftada 50 gho üstünde yükseliş eğilimine devam etmesini bekliyoruz.



Gedik Yatırım Menkul Değerler A.Ş.

Yatırım Danışmanlığı Birimi

[E-Posta: gyd@gedik.com](mailto:gyd@gedik.com)

Yatırım Danışmanlığı Birimi

Mesut KURT

Müdür

[mesut.kurt@gedik.com](mailto:mesut.kurt@gedik.com)

Eda KARADAĞ

Müdür Yardımcısı

[eda.karadag@gedik.com](mailto:eda.karadag@gedik.com)

Onurcan BAL

Müdür Yardımcısı

[onurcan.bal@gedik.com](mailto:onurcan.bal@gedik.com)

Betül GEDİK

Yönetmen

[betul.gedik@gedik.com](mailto:betul.gedik@gedik.com)

Ceren TABAN

Yönetmen

[ceren.taban@gedik.com](mailto:ceren.taban@gedik.com)

Yılmaz ALTUN

Yatırım Danışmanı

[yilmaz.altun@gedik.com](mailto:yilmaz.altun@gedik.com)

Elif KAYA

Uzman

[elif.kaya@gedik.com](mailto:elif.kaya@gedik.com)

[www.gedik.com](http://www.gedik.com)

Burada yer alan yatırım bilgi, yorum ve tavsiyeleri yatırım danışmanlığı kapsamında değildir. Yatırım danışmanlığı hizmeti; aracı kurumlar, portföy yönetim şirketleri, mevduat kabul etmeyen bankalar ile müşteri arasında imzalanacak yatırım danışmanlığı sözleşmesi çerçevesinde sunulmaktadır. Burada yer alan yorum ve tavsiyeler, yorum ve tavsiyede bulunanların kişisel görüşlerine dayanmaktadır. Bu görüşler mali durumunuz ile risk ve getiri tercihlerinize uygun olmayabilir. Bu nedenle, sadece burada yer alan bilgilere dayanılarak yatırım kararı verilmesi beklentilerinize uygun sonuçlar doğurmayabilir.