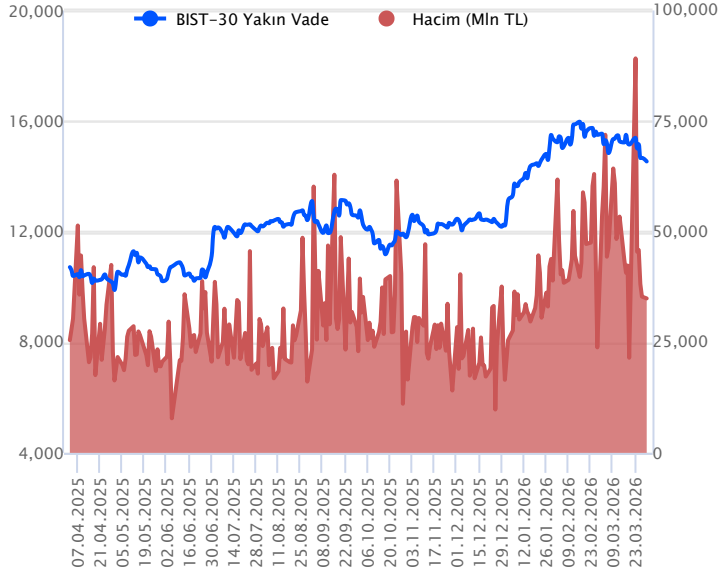


Sözleşme Kodu	Vade Ayı	Uzlaşma Fiyatı	Önceki Uzlaşma Fiyatı	Değişim	Değişim Puan	Gün İçi Yüksek	Gün İçi Düşük	İşlem Miktarı	İşlem Hacim	Açık Pozisyon	Açık Pozisyon Değişimi	Vadeye Kalan Gün Sayısı	Takasbank Başlangıç Teminatı %
<b>ENDEKS KONTRATLARI</b>													
F_XU0300426	30.04.2026	14,577.00	14,719.00	-0.96 %	-142.00	14,783.00	14,508.00	238,425.00	34,911,127,550.00	529,546.00	-1,750.00	31	12
F_XU0300626	30.06.2026	15,349.00	15,483.00	-0.87 %	-134.00	15,545.00	15,274.00	4,231.00	651,044,110.00	27,359.00	1,160.00	92	12

**BIST 30 Yakın Vadeli Kontratı**



Nisan vadeli endeks sözleşmesi dün 14.508 ile 14.783 seviyeleri arasında dalgalanarak günü yüzde 0,096'lık düşüyle 14.577 uzlaşma fiyatından tamamladı. Akşam seansı kapanışı ise uzlaşma fiyatının altında 14.540 seviyesinden gerçekleşti. Haftanın ilk işlem gününde yükseliş yönlü hareketler sınırlı olarak görülse de kalıcılık sağlamadı ve öğleden sonra satış eğilimleri artış kaydetti. Ortadoğu'daki yaşanan savaş belirsizliğini korumakta olup, enerji fiyatlarındaki volatilitenin devam etmesine neden olmaktadır. Bu da risk iştahını baskılamakta. Bu sabah yurt dışı piyasalara baktığımızda ABD vadeli alıcılı seyirler izlerken, Avrupa endeksleri de sınırlı alıcılı açılışlara işaret ediyor. Asya piyasalarında ise ağırlıklı satıcılı seyirler hâkim. Bu bağlamda sözleşmenin güne dalgalı bir açılış ile başlamasını bekliyoruz.

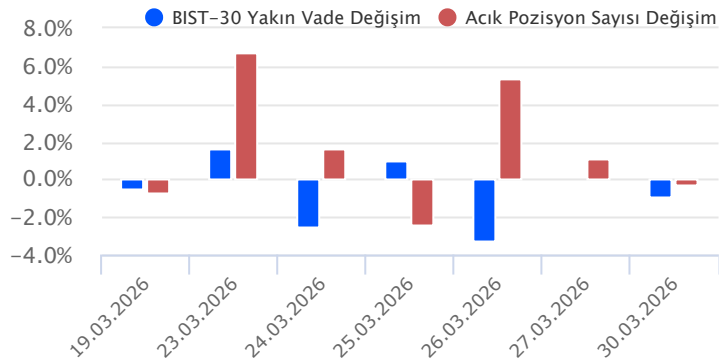
Sözleşmede düşüş eğilimlerinin devamı durumunda 14.508 ve 14.411 seviyeleri destek noktaları olup, düşüşlerin 14.411 altında kalıcılık sağlaması durumunda 14.235 ve 14.077 seviyeleri destek olarak gündeme gelebilir. Yükseliş hareketlerinde 14.600 ve devamında 14.750 – 14.783 aralığı direnç olup, bu aralık üzerinde 14.860 ve 15.066 seviyeleri direnç olarak takip edilebilir.

Endeks - 30 Yakın Vade Aracı Kurum Dağılımı Günlük Değişim					
Long			Short		
Kurum	Net Lot	Pay (%)	Kurum	Net Lot	Pay (%)
Bank of America	8.221	38	Teb Yatırım	5.324	25
Yapı Kredi Yatırım	3.155	15	İş Yatırım	5.171	24
Ziraat Yatırım	2.612	12	HSBC Yatırım	4.560	21
Vakıf Yatırım	1.369	6	QNB Yatırım Menkul	1.144	5
Halk Yatırım	1.106	5	A1 Capital Menkul	914	4
<b>Diğer</b>	<b>4.937</b>	<b>23</b>	<b>Diğer</b>	<b>4.287</b>	<b>20</b>

İlk 5 Kurum Satım Ağırlıklı

Endeks - 30 Yakın Vade Aracı Kurum Dağılımı Tüm Vade					
Long			Short		
Kurum	Net Lot	Pay (%)	Kurum	Net Lot	Pay (%)
Yapı Kredi Yatırım	138.663	41	İş Yatırım	162.732	48
Teb Yatırım	136.076	40	Bank of America	83.847	25
HSBC Yatırım	14.932	4	Ak Yatırım	39.708	12
Halk Yatırım	14.243	4	Meksa Yatırım	9.737	3
Yatırım Finansman	6.112	2	QNB Yatırım Menkul	8.551	3
<b>Diğer</b>	<b>28.432</b>	<b>8</b>	<b>Diğer</b>	<b>33.883</b>	<b>10</b>

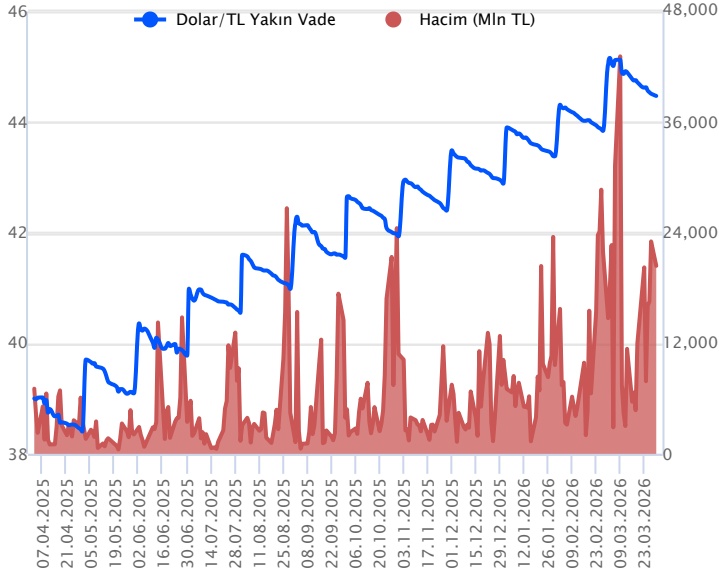
İlk 5 Kurum Alım Ağırlıklı



Fiyat (%)	Açık Pozisyon (%)	Yorum
Artış	Artış	Yükselişin devamlılığı için sinyal olarak kabul edilebilir.
Artış	Azalış	Yükselişin desteklenmediğini gösterir.
Azalış	Artış	Düşüşlerin devamlılığı için sinyal olarak kabul edilebilir.
Azalış	Azalış	Düşüşlerin desteklenmediğini gösterir.

Sözleşme Kodu	Vade Ayı	Uzlaşma Fiyatı	Önceki Uzlaşma Fiyatı	Değişim	Değişim Puan	Gün İçi Yüksek	Gün İçi Düşük	İşlem Miktarı	İşlem Hacim	Açık Pozisyon	Açık Pozisyon Değişimi	Vadeye Kalan Gün Sayısı	Takasbank Başlangıç Teminatı %
<b>DÖVİZ KONTRATLARI</b>													
F_EURTRY0326	31.03.2026	51.1030	51.2010	-0.19 %	-0.10	51.6980	50.9400	1,115	56,969,722	9,691	-658	1	11
F_EURTRY0426	30.04.2026	52.8280	53.1180	-0.55 %	-0.29	53.1100	52.8010	1,027	54,315,384	3,987	603	31	11
F_EURUSD0326	31.03.2026	1.1466	1.1534	-0.59 %	-0.01	1.1521	1.1450	12,792	650,919,749	19,648	-8,399	1	3
F_EURUSD0426	30.04.2026	1.1486	1.1560	-0.64 %	-0.01	1.1567	1.1482	9,961	509,047,595	14,705	7,316	31	3
F_USDTRY0326	31.03.2026	44.4740	44.5100	-0.08 %	-0.04	44.4990	44.4670	458,575	20,395,042,882	1,235,884	-393,451	1	11
F_USDTRY0426	30.04.2026	45.9400	45.9680	-0.06 %	-0.03	45.9880	45.9330	164,120	7,541,049,664	1,661,580	43,240	31	11

## Dolar/TL Yakın Vadeli Kontratı



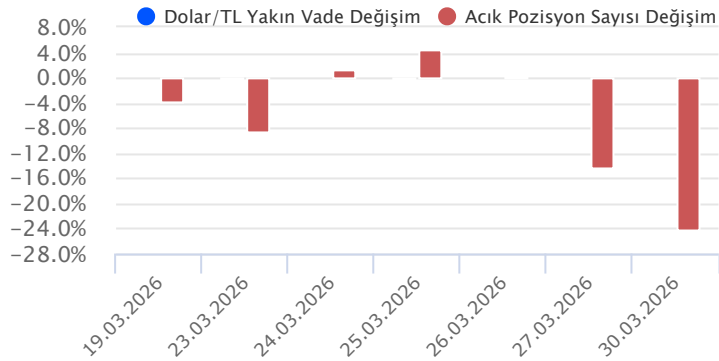
Mart vadeli dolar/TL sözleşmesi dün 44,4670 ile 44,4990 seviyeleri arasında dalgalanarak günü yüzde 0,08'lik düşüyle 44,4740 uzlaşma fiyatından tamamladı. Spot kurda düşük volatilitede hafif yükseliş eğilimlerinin takip edildiği bir günü geride bıraktık. Yurt içerisinde ekonomik güven endeksi mart ayında 100,7 seviyesinden 97,9 seviyesine geriledi. ABD tarafında veri akışı sakin seyrederken, FED Başkanı J. Powell, enerji şokunun ne kadar büyük olacağını bilmediklerini, bunu bilmek için erken olduğunu ve de politikanın bekle-gör için iyi bir pozisyonda olduğunu bildirdi. Ortadoğu'daki savaşın küresel enflasyon üzerinde baskı oluşturduğu bu dönemde savaşın seyri ve ne zaman sona ereceği önemli bir konu olarak karşımıza çıkmakta. Bugün yurt içerisinde işsizlik oranı ve dış ticaret dengesi, ABD'de ise JOLTS açık iş sayısı ve tüketici güven endeksi verileri takip edilecek. Dolar/TL spot kuru, bu sabah saat 08:00 itibarıyla 44,47 civarında bulunuyor. Dolar endeksi ise 100,45 civarında seyrediyor. Bugün mart vadeli sözleşmelerde vade sonu olması nedeniyle son işlem günü.

Dolar/TL Yakın Vade Aracı Kurum Dağılımı Günlük Değişim					
Long			Short		
Kurum	Net Lot	Pay (%)	Kurum	Net Lot	Pay (%)
Yapı Kredi Yatırım	300.740	73	Teb Yatırım	145.406	36
Deniz Yatırım	50.388	12	İş Yatırım	84.319	21
Gedik Yatırım	31.409	8	Bank of America	53.336	13
Ziraat Yatırım	9.394	2	QNB Bank	40.000	10
Trive	4.002	1	Fibabank	25.000	6
Diğer	13.649	3	Diğer	61.521	15

İlk 5 Kurum Alım Ağırlıklı

Dolar/TL Yakın Vade Aracı Kurum Dağılımı Son 1 Yıl					
Long			Short		
Kurum	Net Lot	Pay (%)	Kurum	Net Lot	Pay (%)
İş Yatırım	258.105	25	QNB Yatırım Menkul	209.406	20
Fibabank	148.949	14	Ziraat Yatırım	180.296	17
İş Bankası	148.366	14	Tera Yatırım	144.195	14
Bank of America	127.490	12	Deniz Yatırım	144.030	14
Nurol Yatırım	115.658	11	Global Menkul	79.106	8
Diğer	238.722	23	Diğer	297.762	28

İlk 5 Kurum Alım Ağırlıklı

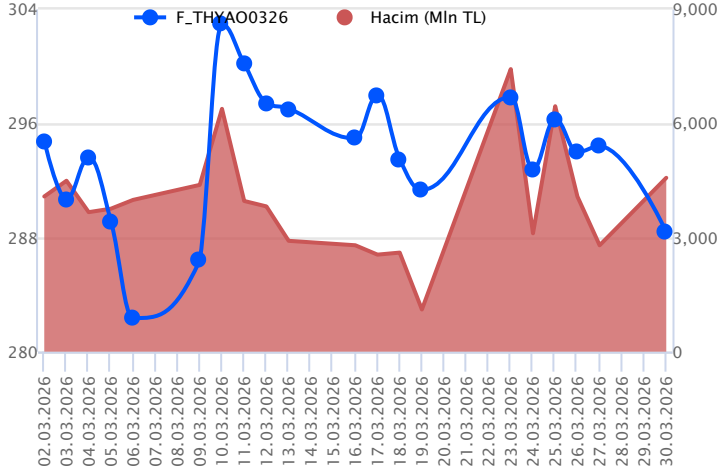


Fiyat (%)	Açık Pozisyon (%)	Yorum
Artış	Artış	Yükselişin devamlılığı için sinyal olarak kabul edilebilir.
Artış	Azalış	Yükselişin desteklenmediğini gösterir.
Azalış	Artış	Düşüşlerin devamlılığı için sinyal olarak kabul edilebilir.
Azalış	Azalış	Düşüşlerin desteklenmediğini gösterir.

Sözleşme	Vade Ayı	Son Uzlaşma	Önceki Uzlaşma	Değişim %	Günün Düşüğü	Günün Yükselişi	İşlem Adedi	İşlem Hacmi
<b>PAY VADELİ SÖZLEŞMELERİNDE EN FAZLA İŞLEM GÖRENLER</b>								
F_THYAO0326	31.03.2026	288.800	294.500	-1.9 %	288.000	293.800	157,817	4,570,862,565
F_AKBNK0326	31.03.2026	65.550	67.010	-2.2 %	64.800	67.060	689,730	4,567,943,282
F_TUPRS0326	31.03.2026	246.950	240.700	2.6 %	242.700	251.950	150,277	3,713,967,285

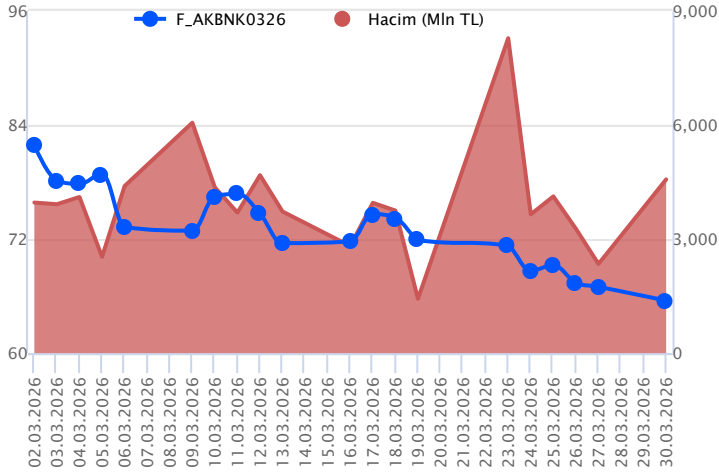
Pay vadeli sözleşmeleri, düşük teminatlarla yüksek tutarlı pozisyonlar almayı mümkün kılar. Pay vadeli sözleşmeleri ile ilgili daha detaylı bilgi almak için Gedik Yatırım VİOP Departmanı ile iletişime geçebilirsiniz.

### F\_THYAO0326 Vadeli Kontratı



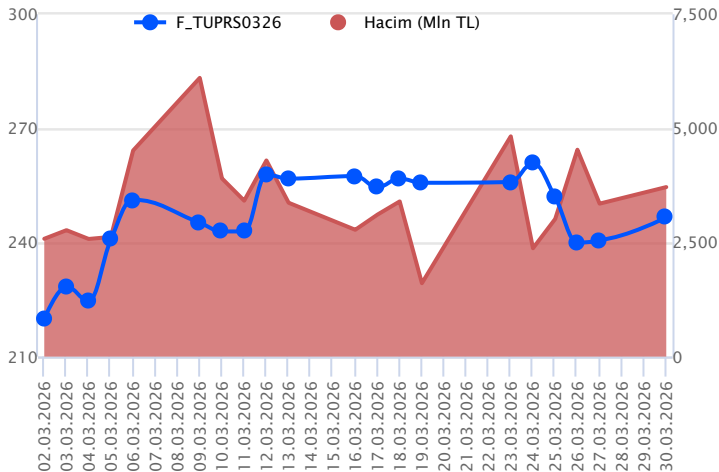
Mart vadeli THYAO pay sözleşmesi dün 288,00 ile 293,80 seviyeleri arasında dalgalanarak günü yüzde 1,94'lük düşüyle 288,80 uzlaşma fiyatından tamamladı. Son dönemde sıkışma alanı içerisinde kararsız seyirlerin takip edildiği sözleşmede, dün satıcılı seyirler etkili oldu. Ortadoğu'daki yaşanan savaşın enerji fiyatları üzerindeki etkisi takip edilirken, havalimanlarına yönelik saldırılar ve de bölgedeki belirsizlik havacılık sektörünü mart ayı başından itibaren olumsuz etkilemeye devam etmekte. Bu süreçte savaşın bir kısmının fiyatlamalar içerisinde olduğunu belirtmekle birlikte belirsizlik ortamının ne kadar süre daha devam edeceği önem arz etmekte. Mart vadeli sözleşmelerde bugün vade sonu. Teknik görünümde sözleşmede 286,20 - 283,90 ve 281,75 seviyeleri destek; 290,90 - 293,55 ve 295,55 seviyeleri direnç olarak izlenebilir.

### F\_AKBNK0326 Vadeli Kontratı



Mart vadeli AKBNK pay sözleşmesi dün 64,80-67,06TL seviyeleri arasında dalgalanarak günü yüzde 2,2 düşüyle 65,55 uzlaşma fiyatından tamamladı. Sözleşme için 67,06 - 68,27 ve 70,08 direnç noktaları olarak takip edilebilir. Bu direnç noktalarının aşılmasıyla alımların devamı beklenebilir. Bu durumda sözleşme için 71,30 - 73,90 - 75,72 ve 76,92 dirençlerine doğru hareketin devamı beklenebilir. Geri çekilmeler içinse 64,80 - 63,42 - 61,92 - 59,86 destekleri olurken, bu seviyelerin altında bir harekette 58,70 - 56,86 - 55,54 - 54,42 desteklerine doğru düşüş görülebilir. Jeopolitik riskler sürdüğü için haber akışları takip edilmektedir. Mart vadeli sözleşmelerde bugün vade sonu.

### F\_TUPRS0326 Vadeli Kontratı



Mart vadeli TUPRS pay sözleşmesi dün 242,70-251,95TL seviyeleri arasında dalgalanarak günü yüzde 2,6 yükselişle 246,95 uzlaşma fiyatından tamamladı. Sözleşme için 248,90 - 251,95 - 253,95 ilk etapta izlenecek direnç noktaları olarak görülmektedir. Bu direnç noktalarının üzerinde kapanışlarda 255,80 - 257,70 - 259,60 - 261,25 bir sonraki direnç noktaları olarak görülmektedir. Geri çekilmelerde ise 244,65 - 243,65 - 242,80 ve 241,85 destek noktaları olurken, bu seviyelerin altında kapanışlarda aşağı yönlü baskı artabilir. Bu durumda sözleşme için 239,95 - 238,75 - 237,30 ve 235,50 izlenecek diğer destek noktaları olarak bulunmaktadır. Mart vadeli sözleşmelerde bugün vade sonu. Jeopolitik gelişmeler sürdüğü için gün içerisinde haber akışları takip edilmeli.

## Dayanak Varlıkların Teknik Gösterge Görünümleri

## 20 Gün Ortalama/Fiyat Kesişmesi (YUKARI)

AKSEN  
TUPRS

## Güç Göstergeleri Olumlu

RSI ve Momentum göstergelerine göre olumlu olanlar

## 50 Gün Ortalama/Fiyat Kesişmesi (YUKARI)

ENKAI

## MACD

AKSEN ZAYIF AL  
PETKM ZAYIF AL  
DOHOL ZAYIF SAT

## 20/50 Gün Ortalama Kesişmesi (YUKARI)

Bu şartları sağlayan dayanak varlık bulunmamaktadır.

## Para Girişi Olan Dayanak Varlıklar

	Kapanış	İşlem Hacmi (Mln TL)
AKSEN	78.75	1,108.29469
SOKM	49.04	508.96430

## Yüksek Hacimliler

	İşlem Hacmi (Mln TL)
XU030	79,504.59
XSD25	59,323.13
X10XB	38,954.10
XLBNK	18,553.77
TUPRS	8,807.91

## 20 Gün Ortalama/Fiyat Kesişmesi (AŞAĞI)

DOHOL  
SISE

## Güç Göstergeleri Zayıf

TRALT  
HALKB  
TRMET  
AKBNK  
GARAN

RSI ve Momentum göstergelerine göre zayıf olanlar

## 50 Gün Ortalama/Fiyat Kesişmesi (AŞAĞI)

DOHOL  
SISE

## Göstergeleri Dipte Olanlar

AEFES  
DOAS  
FROTO

CCI, RSI, Stochastics, Williams' %R , MFI ve DX göstergelerinin ortalaması en düşük olanlar

## 20/50 Gün Ortalama Kesişmesi (AŞAĞI)

Bu şartları sağlayan dayanak varlık bulunmamaktadır.

## Para Çıkışı Olan Dayanak Varlıklar

	Kapanış	İşlem Hacmi (Mln TL)
EREGL	27.58	3,278.62
DOHOL	20.38	226.98

## Dayanak Varlıkların Teknik Gösterge Konumları

Kod	5 Günlük H.O	10 Günlük H.O	20 Günlük H.O	50 Günlük H.O	RSI	StochS	MACD	CCI
AEFES	SATIM	SATIM	SATIM	SATIM	SATIM	ALIM	SATIM	SATIM
AKBNK	SATIM	SATIM	SATIM	SATIM	SATIM	ALIM	SATIM	SATIM
AKSEN	ALIM	ALIM	ALIM	ALIM	ALIM	SATIM	ALIM	ALIM
ALARK	SATIM	SATIM	SATIM	SATIM	ALIM	ALIM	SATIM	ALIM
ARCLK	SATIM	SATIM	SATIM	SATIM	SATIM	ALIM	SATIM	SATIM
ASELS	SATIM	SATIM	SATIM	ALIM	SATIM	ALIM	SATIM	SATIM
ASTOR	SATIM	SATIM	ALIM	ALIM	SATIM	ALIM	ALIM	SATIM
BIMAS	SATIM	SATIM	SATIM	ALIM	SATIM	ALIM	SATIM	SATIM
BRSAN	ALIM	ALIM	SATIM	SATIM	ALIM	ALIM	ALIM	ALIM
CIMSA	SATIM	SATIM	SATIM	SATIM	SATIM	ALIM	ALIM	SATIM
CNH/TRY	ALIM	ALIM	ALIM	ALIM	SATIM	SATIM	SATIM	ALIM
DOAS	SATIM	SATIM	SATIM	SATIM	SATIM	ALIM	ALIM	SATIM
DOHOL	SATIM	SATIM	SATIM	SATIM	SATIM	ALIM	SATIM	SATIM
EKGYO	SATIM	SATIM	SATIM	SATIM	SATIM	ALIM	SATIM	SATIM
ENJSA	SATIM	SATIM	ALIM	ALIM	SATIM	SATIM	SATIM	SATIM
ENKAI	ALIM	SATIM	SATIM	ALIM	ALIM	SATIM	SATIM	ALIM
EREGL	SATIM	SATIM	SATIM	SATIM	ALIM	SATIM	SATIM	ALIM
EUR/TRY	SATIM	SATIM	SATIM	SATIM	SATIM	ALIM	ALIM	SATIM
EUR/USD	SATIM	SATIM	SATIM	SATIM	SATIM	ALIM	ALIM	SATIM
FROTO	SATIM	SATIM	SATIM	SATIM	SATIM	SATIM	SATIM	SATIM
GARAN	SATIM	SATIM	SATIM	SATIM	SATIM	ALIM	SATIM	ALIM
GBP/USD	SATIM	SATIM	SATIM	SATIM	SATIM	ALIM	SATIM	SATIM
GUBRF	SATIM	SATIM	SATIM	SATIM	SATIM	SATIM	SATIM	ALIM
HALKB	SATIM	SATIM	SATIM	SATIM	SATIM	SATIM	SATIM	SATIM
HEKTS	SATIM	SATIM	SATIM	SATIM	SATIM	SATIM	SATIM	SATIM
ISCTR	SATIM	SATIM	SATIM	SATIM	SATIM	ALIM	SATIM	ALIM
KCHOL	ALIM	ALIM	ALIM	ALIM	ALIM	SATIM	ALIM	ALIM
KONTR	SATIM	SATIM	SATIM	SATIM	SATIM	ALIM	ALIM	SATIM
KRDMD	SATIM	SATIM	SATIM	SATIM	SATIM	SATIM	SATIM	ALIM
MGROS	SATIM	SATIM	SATIM	SATIM	SATIM	ALIM	ALIM	SATIM
ODAS	SATIM	SATIM	SATIM	SATIM	SATIM	ALIM	SATIM	SATIM
OYAKC	SATIM	SATIM	SATIM	SATIM	SATIM	ALIM	ALIM	SATIM
PETKM	ALIM	ALIM	ALIM	ALIM	ALIM	SATIM	ALIM	ALIM
PGSUS	SATIM	SATIM	SATIM	SATIM	SATIM	ALIM	ALIM	SATIM
RUB/TRY	ALIM	ALIM	SATIM	SATIM	ALIM	ALIM	ALIM	ALIM
SAHOL	SATIM	SATIM	SATIM	SATIM	SATIM	ALIM	SATIM	SATIM
SASA	SATIM	SATIM	SATIM	SATIM	SATIM	SATIM	ALIM	SATIM
SISE	SATIM	SATIM	SATIM	SATIM	SATIM	ALIM	ALIM	SATIM
SOKM	SATIM	SATIM	SATIM	SATIM	ALIM	SATIM	SATIM	ALIM
TAVHL	SATIM	SATIM	SATIM	SATIM	SATIM	ALIM	ALIM	SATIM
TCELL	SATIM	SATIM	SATIM	SATIM	SATIM	ALIM	SATIM	SATIM
THYAO	SATIM	SATIM	SATIM	SATIM	SATIM	ALIM	ALIM	SATIM
TKFEN	ALIM	ALIM	ALIM	ALIM	ALIM	ALIM	ALIM	SATIM
TOASO	SATIM	SATIM	SATIM	SATIM	SATIM	SATIM	SATIM	SATIM
TRALT	SATIM	SATIM	SATIM	SATIM	SATIM	SATIM	SATIM	ALIM
TRMET	SATIM	SATIM	SATIM	SATIM	SATIM	ALIM	SATIM	ALIM
TSKB	SATIM	SATIM	SATIM	SATIM	SATIM	SATIM	SATIM	SATIM
TTKOM	SATIM	SATIM	SATIM	SATIM	ALIM	SATIM	SATIM	ALIM
TUPRS	ALIM	SATIM	ALIM	ALIM	SATIM	SATIM	SATIM	SATIM
ULKER	ALIM	ALIM	SATIM	SATIM	ALIM	SATIM	ALIM	ALIM
USD/TRY	ALIM	ALIM	ALIM	ALIM	ALIM	SATIM	ALIM	ALIM
VAKBN	SATIM	SATIM	SATIM	SATIM	SATIM	ALIM	SATIM	SATIM
VESTL	ALIM	SATIM	SATIM	SATIM	ALIM	SATIM	ALIM	SATIM
X10XB	SATIM	SATIM	SATIM	ALIM	SATIM	ALIM	SATIM	SATIM
XAU/TRY	ALIM	SATIM	SATIM	SATIM	ALIM	SATIM	SATIM	ALIM
XAU/USD	ALIM	SATIM	SATIM	SATIM	ALIM	SATIM	SATIM	ALIM
XLBNK	SATIM	SATIM	SATIM	SATIM	SATIM	ALIM	SATIM	ALIM
XSD25	SATIM	SATIM	SATIM	SATIM	SATIM	ALIM	SATIM	SATIM
XU030	SATIM	SATIM	SATIM	SATIM	SATIM	ALIM	SATIM	SATIM
YKBNK	SATIM	SATIM	SATIM	SATIM	SATIM	ALIM	SATIM	ALIM

Kod	Destek 3	Destek 2	Destek 1	Kapanış	Pivot	Direnç 1	Direnç 2	Direnç 3
<b>DESTEKLER</b>				<b>DİRENÇLER</b>				
F_AEFES0326	15.12	15.58	15.80	16.03	16.26	16.48	16.94	17.16
F_AEFES0426	15.54	16.04	16.28	16.53	16.78	17.02	17.52	17.76
F_AKBNK0326	62.27	63.53	64.53	65.52	65.79	66.79	68.05	69.05
F_AKBNK0426	64.30	65.54	66.56	67.57	67.80	68.82	70.06	71.08
F_AKSEN0326	65.04	67.85	73.45	79.06	76.26	81.86	84.67	90.27
F_AKSEN0426	66.93	69.88	75.70	81.53	78.65	84.47	87.42	93.24
F_ALARK0326	84.35	85.38	86.33	87.29	87.36	88.31	89.34	90.29
F_ALARK0426	86.83	87.91	88.89	89.86	89.97	90.95	92.03	93.01
F_ARCLK0326	100.80	104.00	105.75	107.50	108.95	110.70	113.90	115.65
F_ARCLK0426	99.57	102.83	105.42	108.00	108.68	111.27	114.53	117.12
F_ASELS0326	302.23	310.87	316.13	321.40	324.77	330.03	338.67	343.93
F_ASELS0426	311.60	320.30	325.60	330.90	334.30	339.60	348.30	353.60
F_ASTOR0326	176.87	185.53	189.87	194.20	198.53	202.87	211.53	215.87
F_ASTOR0426	180.13	188.57	193.03	197.50	201.47	205.93	214.37	218.83
F_BIMAS0326	639.23	648.87	662.73	676.60	672.37	686.23	695.87	709.73
F_BIMAS0426	659.67	667.43	679.37	691.30	687.13	699.07	706.83	718.77
F_BRSAN0326	503.00	507.00	512.50	518.00	516.50	522.00	526.00	531.50
F_BRSAN0426	518.47	522.73	527.47	532.20	531.73	536.47	540.73	545.47
F_CIMSA0326	45.88	46.87	47.37	47.87	48.36	48.86	49.85	50.35
F_CIMSA0426	46.78	47.72	48.25	48.79	49.19	49.72	50.66	51.19
F_CNHTRY0326	6.44	6.44	6.44	6.44	6.44	6.44	6.44	6.44
F_CNHTRY0426	6.72	6.72	6.72	6.72	6.72	6.72	6.72	6.72
F_DOAS0326	180.63	184.07	186.53	189.00	189.97	192.43	195.87	198.33
F_DOAS0426	160.57	167.38	173.02	178.65	179.83	185.47	192.28	197.92
F_DOHOL0326	18.87	19.60	19.97	20.35	20.70	21.07	21.80	22.17
F_DOHOL0426	19.62	20.29	20.64	21.00	21.31	21.66	22.33	22.68
F_EKGYO0326	18.27	18.55	18.86	19.16	19.14	19.45	19.73	20.04
F_EKGYO0426	18.33	18.65	19.01	19.37	19.33	19.69	20.01	20.37
F_ENJSA0326	110.03	112.67	114.33	116.00	116.97	118.63	121.27	122.93
F_ENJSA0426	106.60	109.30	111.50	113.70	114.20	116.40	119.10	121.30
F_ENKAI0326	86.33	88.47	90.38	92.28	92.52	94.43	96.57	98.48
F_ENKAI0426	87.72	89.64	91.16	92.69	93.08	94.60	96.52	98.04
F_EREGL0326	26.38	26.87	27.23	27.59	27.72	28.08	28.57	28.93
F_EREGL0426	27.19	27.68	28.05	28.41	28.54	28.91	29.40	29.77
F_EURTRY0326	49.93	50.43	50.69	50.94	51.19	51.45	51.95	52.20
F_EURTRY0426	52.39	52.60	52.70	52.80	52.90	53.01	53.21	53.32
F_EURUSD0326	1.14	1.14	1.14	1.15	1.15	1.15	1.15	1.16
F_EURUSD0426	1.14	1.14	1.15	1.15	1.15	1.15	1.16	1.16
F_FROTO0326	94.36	97.08	98.45	99.81	101.17	102.54	105.26	106.63
F_FROTO0426	97.07	99.78	101.27	102.75	103.98	105.47	108.18	109.67
F_GARAN0326	120.15	122.40	124.05	125.70	126.30	127.95	130.20	131.85
F_GARAN0426	118.57	120.93	122.47	124.00	124.83	126.37	128.73	130.27
F_GBPUSD0326	1.32	1.32	1.32	1.33	1.32	1.33	1.33	1.33
F_GBPUSD0426	1.31	1.32	1.32	1.32	1.32	1.32	1.33	1.33
F_GUBRF0326	439.95	448.30	458.65	469.00	467.00	477.35	485.70	496.05
F_GUBRF0426	451.68	460.67	470.78	480.90	479.77	489.88	498.87	508.98
F_HALKB0326	33.90	34.76	35.19	35.62	36.05	36.48	37.34	37.77
F_HALKB0426	34.05	35.02	35.52	36.02	36.49	36.99	37.96	38.46
F_HEKTS0326	2.70	2.74	2.78	2.83	2.82	2.86	2.90	2.94
F_HEKTS0426	2.79	2.83	2.87	2.92	2.91	2.95	2.99	3.03
F_ISCTR0326	12.46	12.68	12.81	12.94	13.03	13.16	13.38	13.51
F_ISCTR0426	12.28	12.52	12.64	12.77	12.88	13.00	13.24	13.36
F_KCHOL0326	183.23	186.57	190.28	194.00	193.62	197.33	200.67	204.38
F_KCHOL0426	188.83	192.27	196.13	200.00	199.57	203.43	206.87	210.73
F_KONTR0326	6.94	7.34	7.92	8.50	8.32	8.90	9.30	9.88
F_KONTR0426	8.24	8.40	8.52	8.64	8.68	8.80	8.96	9.08
F_KRDMD0326	27.34	28.00	28.52	29.03	29.18	29.70	30.36	30.88
F_KRDMD0426	27.12	27.95	28.66	29.36	29.49	30.20	31.03	31.74
F_MGROS0326	577.07	584.43	589.27	594.10	596.63	601.47	608.83	613.67
F_MGROS0426	590.00	597.90	603.10	608.30	611.00	616.20	624.10	629.30
F_ODAS0326	5.30	5.44	5.60	5.76	5.74	5.90	6.04	6.20
F_ODAS0426	5.46	5.60	5.77	5.93	5.91	6.08	6.22	6.39
F_OYAKC0326	22.74	23.03	23.23	23.43	23.52	23.72	24.01	24.21
F_OYAKC0426	22.38	22.94	23.34	23.74	23.90	24.30	24.86	25.26
F_PETKM0326	18.55	19.03	19.79	20.56	20.27	21.03	21.51	22.27
F_PETKM0426	18.47	19.05	19.99	20.92	20.57	21.51	22.09	23.03

Kod	Destek 3	Destek 2	Destek 1	Kapanış	Pivot	Direnc 1	Direnc 2	Direnc 3
<b>DESTEKLER</b>				<b>DİRENÇLER</b>				
F_PGSUS0326	168.30	170.60	171.80	<b>173.00</b>	<b>174.10</b>	175.30	177.60	178.80
F_PGSUS0426	167.37	170.53	172.52	<b>174.50</b>	<b>175.68</b>	177.67	180.83	182.82
F_SAHOL0326	85.52	86.69	87.81	<b>88.93</b>	<b>88.98</b>	90.10	91.27	92.39
F_SAHOL0426	87.06	88.18	89.31	<b>90.44</b>	<b>90.43</b>	91.56	92.68	93.81
F_SASA0326	2.26	2.29	2.31	<b>2.34</b>	<b>2.34</b>	2.36	2.39	2.41
F_SASA0426	2.32	2.34	2.38	<b>2.41</b>	<b>2.40</b>	2.44	2.46	2.50
F_SISE0326	40.31	41.62	42.37	<b>43.13</b>	<b>43.68</b>	44.43	45.74	46.49
F_SISE0426	41.31	42.60	43.39	<b>44.18</b>	<b>44.68</b>	45.47	46.76	47.55
F_SOKM0326	45.56	46.54	47.72	<b>48.90</b>	<b>48.70</b>	49.88	50.86	52.04
F_SOKM0426	46.03	47.22	48.86	<b>50.50</b>	<b>50.05</b>	51.69	52.88	54.52
F_TAVHL0326	276.78	281.47	286.08	<b>290.70</b>	<b>290.77</b>	295.38	300.07	304.68
F_TAVHL0426	288.97	292.73	296.97	<b>301.20</b>	<b>300.73</b>	304.97	308.73	312.97
F_TCELL0326	101.17	102.63	103.67	<b>104.70</b>	<b>105.13</b>	106.17	107.63	108.67
F_TCELL0426	104.65	106.10	107.05	<b>108.00</b>	<b>108.50</b>	109.45	110.90	111.85
F_THYAO0326	280.53	284.27	286.33	<b>288.40</b>	<b>290.07</b>	292.13	295.87	297.93
F_THYAO0426	289.83	293.52	295.48	<b>297.45</b>	<b>299.17</b>	301.13	304.82	306.78
F_TKFEN0326	85.50	89.53	92.95	<b>96.38</b>	<b>96.98</b>	100.40	104.43	107.85
F_TKFEN0426	87.63	91.73	95.41	<b>99.10</b>	<b>99.51</b>	103.19	107.29	110.97
F_TOASO0326	257.38	263.77	267.38	<b>271.00</b>	<b>273.77</b>	277.38	283.77	287.38
F_TOASO0426	258.97	268.53	273.77	<b>279.00</b>	<b>283.33</b>	288.57	298.13	303.37
F_TRALT0326	38.45	39.33	40.15	<b>40.98</b>	<b>41.03</b>	41.85	42.73	43.55
F_TRALT0426	39.47	40.40	41.23	<b>42.07</b>	<b>42.16</b>	42.99	43.92	44.75
F_TRMET0326	111.62	113.93	116.12	<b>118.30</b>	<b>118.43</b>	120.62	122.93	125.12
F_TRMET0426	113.97	115.93	119.07	<b>122.20</b>	<b>121.03</b>	124.17	126.13	129.27
F_TSKB0326	10.79	10.88	11.00	<b>11.11</b>	<b>11.09</b>	11.21	11.30	11.42
F_TSKB0426	11.08	11.20	11.30	<b>11.41</b>	<b>11.42</b>	11.52	11.64	11.74
F_TTKOM0326	55.69	56.52	57.45	<b>58.37</b>	<b>58.28</b>	59.21	60.04	60.97
F_TTKOM0426	56.51	57.47	58.38	<b>59.29</b>	<b>59.34</b>	60.25	61.21	62.12
F_TUPRS0326	232.97	237.83	242.22	<b>246.60</b>	<b>247.08</b>	251.47	256.33	260.72
F_TUPRS0426	238.32	243.18	248.67	<b>254.15</b>	<b>253.53</b>	259.02	263.88	269.37
F_ULKER0326	108.03	109.12	110.43	<b>111.75</b>	<b>111.52</b>	112.83	113.92	115.23
F_ULKER0426	111.68	112.52	113.88	<b>115.25</b>	<b>114.72</b>	116.08	116.92	118.28
F_USDTRY0326	44.43	44.45	44.46	<b>44.47</b>	<b>44.48</b>	44.49	44.51	44.52
F_USDTRY0426	45.86	45.90	45.92	<b>45.94</b>	<b>45.95</b>	45.97	46.01	46.03
F_VAKBN0326	28.31	29.15	29.58	<b>30.00</b>	<b>30.42</b>	30.85	31.69	32.12
F_VAKBN0426	28.95	29.85	30.34	<b>30.82</b>	<b>31.24</b>	31.73	32.63	33.12
F_VESTL0326	26.91	27.47	28.01	<b>28.54</b>	<b>28.57</b>	29.11	29.67	30.21
F_VESTL0426	27.66	28.27	28.84	<b>29.40</b>	<b>29.45</b>	30.02	30.63	31.20
F_X10XB0426	15,371.00	15,811.00	16,387.00	<b>16,963.00</b>	<b>16,827.00</b>	17,403.00	17,843.00	18,419.00
F_X10XB0626	17,730.00	17,730.00	17,730.00	<b>17,730.00</b>	<b>17,730.00</b>	17,730.00	17,730.00	17,730.00
F_XAUTRYM0426	6,634.90	6,683.70	6,723.90	<b>6,764.10</b>	<b>6,772.70</b>	6,812.90	6,861.70	6,901.90
F_XAUTRYM0626	7,154.93	7,201.47	7,236.93	<b>7,272.40</b>	<b>7,283.47</b>	7,318.93	7,365.47	7,400.93
F_XAUUSD0426	4,435.87	4,485.13	4,519.07	<b>4,553.00</b>	<b>4,568.33</b>	4,602.27	4,651.53	4,685.47
F_XAUUSD0626	4,390.73	4,467.87	4,546.63	<b>4,625.40</b>	<b>4,623.77</b>	4,702.53	4,779.67	4,858.43
F_XLBNK0426	13,231.67	13,467.33	13,632.67	<b>13,798.00</b>	<b>13,868.33</b>	14,033.67	14,269.33	14,434.67
F_XLBNK0626	13,718.67	14,035.33	14,193.67	<b>14,352.00</b>	<b>14,510.33</b>	14,668.67	14,985.33	15,143.67
F_XSD250426	13,339.67	15,100.33	15,980.67	<b>16,861.00</b>	<b>17,741.33</b>	18,621.67	20,382.33	21,262.67
F_XSD250626	16,431.00	16,431.00	16,431.00	<b>16,431.00</b>	<b>16,431.00</b>	16,431.00	16,431.00	16,431.00
F_XU0300426	14,162.67	14,335.33	14,437.67	<b>14,540.00</b>	<b>14,610.33</b>	14,712.67	14,885.33	14,987.67
F_XU0300626	14,927.33	15,100.67	15,198.33	<b>15,296.00</b>	<b>15,371.67</b>	15,469.33	15,642.67	15,740.33
F_YKBNK0326	31.48	32.01	32.36	<b>32.72</b>	<b>32.89</b>	33.24	33.77	34.12
F_YKBNK0426	32.14	32.75	33.16	<b>33.58</b>	<b>33.77</b>	34.18	34.79	35.20

Sözleşme Kodu	Vade Ayı	Uzlaşma Fiyatı	Önceki Uzlaşma Fiyatı	Değişim	Değişim Puan	Gün İçi Yüksek	Gün İçi Düşük	İşlem Miktarı	İşlem Hacim	Açık Pozisyon	Açık Pozisyon Değişimi	Vadeye Kalan Gün Sayısı	Takasbank Başlangıç Teminatı %
<b>ENDEKS KONTRATLARI</b>													
F_XU0300426	30.04.2026	14,577.00	14,719.00	-0.96 %	-142.00	14,783.00	14,508.00	238,425.00	34,911,127,550.00	529,546.00	-1,750.00	31	12
F_XU0300626	30.06.2026	15,349.00	15,483.00	-0.87 %	-134.00	15,545.00	15,274.00	4,231.00	651,044,110.00	27,359.00	1,160.00	92	12
F_XU0300826	31.08.2026	16,136.00	16,164.00	-0.17 %	-28.00	16,313.00	16,051.00	49.00	7,928,160.00	246.00	19.00	154	12
F_XU0301226	31.12.2026	17,793.00	17,899.00	-0.59 %	-106.00	17,948.00	17,750.00	38.00	6,777,400.00	899.00	-4.00	276	12
<b>DÖVİZ KONTRATLARI</b>													
F_CNHTRY0326	31.03.2026	6.4423	6.4423	0.00 %	0.00	6.4423	6.4423	1	64,423	15	1	1	12
F_CNHTRY0426	30.04.2026	6.7227	6.7227	0.00 %	0.00	6.7227	6.7227	1	67,227	2	1	31	12
F_EURTRY0326	31.03.2026	51.1030	51.2010	-0.19 %	-0.10	51.6980	50.9400	1,115	56,969,722	9,691	-658	1	11
F_EURTRY0426	30.04.2026	52.8280	53.1180	-0.55 %	-0.29	53.1100	52.8010	1,027	54,315,384	3,987	603	31	11
F_EURUSD0326	31.03.2026	1.1466	1.1534	-0.59 %	-0.01	1.1521	1.1450	12,792	650,919,749	19,648	-8,399	1	3
F_EURUSD0426	30.04.2026	1.1486	1.1560	-0.64 %	-0.01	1.1567	1.1482	9,961	509,047,595	14,705	7,316	31	3
F_GBPUSD0326	31.03.2026	1.3245	1.3366	-0.91 %	-0.01	1.3250	1.3240	2	117,321	38	-2	1	3
F_GBPUSD0426	30.04.2026	1.3222	1.3385	-1.22 %	-0.02	1.3247	1.3203	10	585,576	28	-5	31	3
F_RUBTRY0326	31.03.2026	0.0000	0.0000	0.00 %	0.00	0.0000	0.0000					1	18
F_RUBTRY0426	30.04.2026	0.0000	0.0000	0.00 %	0.00	0.0000	0.0000					31	18
F_USDTRY0326	31.03.2026	44.4740	44.5100	-0.08 %	-0.04	44.4990	44.4670	458,575	20,395,042,882	1,235,884	-393,451	1	11
F_USDTRY0426	30.04.2026	45.9400	45.9680	-0.06 %	-0.03	45.9880	45.9330	164,120	7,541,049,664	1,661,580	43,240	31	11
F_P_USDTRY0326	31.03.2026	0.0000	0.0000	0.00 %	0.00	0.0000	0.0000					1	11
F_P_USDTRY0426	30.04.2026	0.0000	0.0000	0.00 %	0.00	0.0000	0.0000					31	11
<b>KIYMETLİ MADEN KONTRATLARI</b>													
F_XAUTRYM0426	30.04.2026	6,756.000	6,742.400	0.20 %	13.60	6,821.500	6,732.500	275,292	1,865,269,854	686,917	-44,315	31	14
F_XAUTRYM0626	30.06.2026	7,271.600	7,256.800	0.20 %	14.80	7,330.000	7,248.000	201,445	1,468,334,519	405,267	178,321	92	14
F_XAUUSD0426	30.04.2026	4,574.900	4,561.300	0.30 %	13.60	4,617.600	4,534.400	57,966	11,775,521,117	156,212	-8,757	31	10
F_XAUUSD0626	30.06.2026	4,644.600	4,638.700	0.13 %	5.90	4,700.900	4,545.000	12,428	2,563,375,795	25,946	644	92	10
<b>PAY VADELİ</b>													
F_AEFES0326	31.03.2026	16.120	16.710	-3.53 %	-0.59	16.710	16.030	209,554	342,830,811	136,003	-58,115	1	14
F_AEFES0426	30.04.2026	16.580	17.250	-3.88 %	-0.67	17.270	16.530	162,586	273,605,448	199,852	49,227	31	14
F_AKBNK0326	31.03.2026	65.550	67.010	-2.18 %	-1.46	67.060	64.800	689,730	4,567,943,282	354,537	-60,303	1	16
F_AKBNK0426	30.04.2026	67.560	69.010	-2.10 %	-1.45	69.050	66.790	440,372	3,006,758,366	623,064	257,668	31	16
F_AKSEN0326	31.03.2026	79.060	71.880	9.99 %	7.18	79.060	70.650	66,259	487,809,002	24,599	-20,142	1	15
F_AKSEN0426	30.04.2026	81.560	74.180	9.95 %	7.38	81.590	72.820	42,749	326,131,988	60,564	13,020	31	15
F_ALARK0326	31.03.2026	87.230	87.230	0.00 %	0.00	88.380	86.400	30,490	265,904,382	48,094	-14,048	1	14
F_ALARK0426	30.04.2026	89.670	89.850	-0.20 %	-0.18	91.060	89.000	20,011	179,962,898	64,315	9,587	31	14
F_ARCLK0326	31.03.2026	108.050	110.800	-2.48 %	-2.75	112.150	107.200	14,214	156,457,415	18,350	-3,266	1	13
F_ARCLK0426	30.04.2026	107.950	110.750	-2.53 %	-2.80	111.950	106.100	9,689	106,328,805	19,774	2,946	31	13
F_ASELS0326	31.03.2026	320.950	330.900	-3.01 %	-9.95	333.400	319.500	83,626	2,714,901,880	78,960	-11,387	1	16
F_ASELS0426	30.04.2026	330.450	340.600	-2.98 %	-10.15	343.000	329.000	51,811	1,728,228,385	107,472	16,030	31	16
F_ASTOR0326	31.03.2026	194.700	205.600	-5.30 %	-10.90	207.200	194.200	71,869	1,439,359,100	23,381	-20,314	1	15
F_ASTOR0426	30.04.2026	197.350	208.900	-5.53 %	-11.55	209.900	197.000	57,439	1,170,157,025	43,419	11,599	31	15
F_BIMAS0326	31.03.2026	676.700	671.800	0.73 %	4.90	682.000	658.500	16,873	1,139,542,030	32,326	-4,301	1	11
F_BIMAS0426	30.04.2026	690.100	686.800	0.48 %	3.30	694.900	675.200	12,945	893,226,540	32,073	4,382	31	11
F_BRSAN0326	31.03.2026	516.800	514.300	0.49 %	2.50	520.500	511.000	4,629	238,507,760	2,025	-814	1	16
F_BRSAN0426	30.04.2026	531.400	527.900	0.66 %	3.50	536.000	527.000	3,178	168,625,120	3,579	1,367	31	16
F_CIMSA0326	31.03.2026	48.060	49.120	-2.16 %	-1.06	49.350	47.860	48,850	238,062,241	29,976	-10,444	1	14
F_CIMSA0426	30.04.2026	48.860	49.890	-2.06 %	-1.03	50.120	48.650	27,835	137,767,095	60,581	11,948	31	14
F_DOAS0326	31.03.2026	189.450	193.100	-1.89 %	-3.65	193.400	187.500	4,836	92,056,835	2,215	-705	1	14
F_DOAS0426	30.04.2026	177.600	185.350	-4.18 %	-7.75	186.650	174.200	2,133	38,259,495	2,472	915	31	14
F_DOHOL0326	31.03.2026	20.400	21.170	-3.64 %	-0.77	21.420	20.320	150,667	314,906,206	75,881	-46,534	1	15
F_DOHOL0426	30.04.2026	21.020	21.790	-3.53 %	-0.77	21.970	20.950	114,926	247,851,854	175,630	55,406	31	15
F_EKGYO0326	31.03.2026	19.180	19.340	-0.83 %	-0.16	19.430	18.840	507,097	968,690,424	276,900	-149,531	1	15
F_EKGYO0426	30.04.2026	19.380	19.550	-0.87 %	-0.17	19.650	18.970	361,958	697,993,395	395,352	119,301	31	15
F_ENJSA0326	31.03.2026	116.500	117.350	-0.72 %	-0.85	119.600	115.300	30,758	362,722,875	27,904	-5,863	1	15
F_ENJSA0426	30.04.2026	113.750	113.350	0.35 %	0.40	116.900	112.000	12,766	146,570,405	19,127	2,388	31	15
F_ENKAI0326	31.03.2026	92.260	92.310	-0.05 %	-0.05	94.670	90.620	43,737	407,368,867	31,922	-7,005	1	14
F_ENKAI0426	30.04.2026	92.820	92.820	0.00 %	0.00	94.990	91.550	26,303	246,148,804	30,643	6,734	31	14
F_EREGL0326	31.03.2026	27.590	27.950	-1.29 %	-0.36	28.210	27.360	794,386	2,205,022,879	339,242	-170,793	1	14
F_EREGL0426	30.04.2026	28.380	28.740	-1.25 %	-0.36	29.040	28.180	491,497	1,404,661,495	385,799	168,078	31	14
F_FROTO0326	31.03.2026	100.050	103.750	-3.57 %	-3.70	103.900	99.810	38,575	394,105,030	41,288	-6,506	1	13
F_FROTO0426	30.04.2026	102.900	106.750	-3.61 %	-3.85	106.700	102.500	27,122	285,114,695	44,666	16,281	31	13
F_GARAN0326	31.03.2026	125.500	126.800	-1.03 %	-1.30	128.550	124.650	163,399	2,062,672,145	109,726	-3,515	1	14
F_GARAN0426	30.04.2026	124.100	125.600	-1.19 %	-1.50	127.200	123.300	138,061	1,725,961,485	161,563	80,052	31	14
F_GUBRF0326	31.03.2026	466.600	462.500	0.89 %	4.10	475.350	456.650	10,432	484,928,600	6,827	-4,036	1	16
F_GUBRF0426	30.04.2026	479.400	475.550	0.81 %	3.85	488.750	469.650	5,192	248,355,160	8,788	1,179	31	16
F_HALKB0326	31.03.2026	35.790	36.830	-2.82 %	-1.04	36.910	35.620	179,279	651,185,273	160,207	-38,056	1	17
F_HALKB0426	30.04.2026	36.090	37.460	-3.66 %	-1.37	37.460	35.990	108,374	396,630,259	208,537	52,356	31	17
F_HEKTS0326	31.03.2026	2.830	2.800	1.07 %	0.03	2.850	2.770	623,062	175,475,091	556,806	-189,415	1	14
F_HEKTS0426	30.04.2026	2.900	2.890	0.35 %	0.01	2.940	2.860	334,883	97,202,353	375,114	136,172	31	14

Sözleşme Kodu	Vade Ayı	Uzlaşma Fiyatı	Önceki Uzlaşma Fiyatı	Değişim	Değişim Puan	Gün İçi Yüksek	Gün İçi Düşük	İşlem Miktarı	İşlem Hacim	Açık Pozisyon	Açık Pozisyon Değişimi	Vadeye Kalan Gün Sayısı	Takasbank Başlangıç Teminatı %
<b>PAY VADELİ</b>													
F_ISCTR0326	31.03.2026	12.940	13.210	-2.04 %	-0.27	13.250	12.900	1,751,576	2,294,622,875	1,171,989	-315,835	1	14
F_ISCTR0426	30.04.2026	12.770	13.090	-2.44 %	-0.32	13.110	12.750	1,235,181	1,600,586,486	1,619,426	348,230	31	14
F_KCHOL0326	31.03.2026	194.000	191.400	1.36 %	2.60	196.950	189.900	177,973	3,445,518,305	148,712	-23,296	1	13
F_KCHOL0426	30.04.2026	200.000	196.850	1.60 %	3.15	203.000	195.700	135,399	2,702,363,540	194,286	83,518	31	13
F_KONTR0326	31.03.2026	8.540	8.600	-0.70 %	-0.06	8.720	7.740	101,581	87,224,822	141,428	-48,046	1	16
F_KONTR0426	30.04.2026	8.650	8.720	-0.80 %	-0.07	8.840	8.560	67,597	58,673,964	84,898	27,473	31	16
F_KRDMD0326	31.03.2026	29.070	29.430	-1.22 %	-0.36	29.850	28.670	154,330	452,741,491	74,646	-20,589	1	14
F_KRDMD0426	30.04.2026	29.380	29.820	-1.48 %	-0.44	30.330	28.790	85,612	255,537,193	96,814	20,397	31	14
F_MGROS0326	31.03.2026	592.600	599.800	-1.20 %	-7.20	604.000	591.800	7,453	445,626,390	4,554	-1,399	1	13
F_MGROS0426	30.04.2026	609.600	618.900	-1.50 %	-9.30	618.900	605.800	4,192	256,543,500	6,345	1,816	31	13
F_ODAS0326	31.03.2026	5.760	5.700	1.05 %	0.06	5.880	5.580	581,552	333,565,232	225,040	-157,292	1	14
F_ODAS0426	30.04.2026	5.940	5.880	1.02 %	0.06	6.060	5.750	237,506	140,734,141	411,293	74,921	31	14
F_OYAKC0326	31.03.2026	23.540	23.700	-0.68 %	-0.16	23.810	23.320	66,880	157,582,383	53,272	-15,638	1	15
F_OYAKC0426	30.04.2026	23.790	24.400	-2.50 %	-0.61	24.460	23.500	35,019	84,544,141	49,487	15,220	31	15
F_PETKM0326	31.03.2026	20.540	19.180	7.09 %	1.36	20.740	19.500	699,188	1,404,901,054	155,771	-89,655	1	14
F_PETKM0426	30.04.2026	20.830	19.700	5.74 %	1.13	21.160	19.640	352,273	721,377,026	393,786	51,588	31	14
F_PGSUS0326	31.03.2026	173.600	177.050	-1.95 %	-3.45	176.400	172.900	57,385	1,000,169,305	50,775	-24,359	1	14
F_PGSUS0426	30.04.2026	174.500	179.550	-2.81 %	-5.05	178.850	173.700	40,664	714,835,550	81,035	24,661	31	14
F_SAHOL0326	31.03.2026	88.920	89.180	-0.29 %	-0.26	90.150	87.860	305,535	2,716,523,728	229,508	-66,080	1	14
F_SAHOL0426	30.04.2026	90.410	90.710	-0.33 %	-0.30	91.550	89.300	228,447	2,066,202,752	374,030	110,779	31	14
F_SASA0326	31.03.2026	2.340	2.340	0.00 %	0.00	2.360	2.310	2,274,685	530,970,176	3,582,596	-634,948	1	15
F_SASA0426	30.04.2026	2.400	2.410	-0.41 %	-0.01	2.430	2.370	1,396,836	335,435,176	3,377,469	673,438	31	15
F_SISE0326	31.03.2026	43.170	44.880	-3.81 %	-1.71	44.980	42.920	245,178	1,076,283,812	113,353	-61,431	1	13
F_SISE0426	30.04.2026	44.130	45.860	-3.77 %	-1.73	45.970	43.890	147,955	663,318,388	178,491	49,498	31	13
F_SOKM0326	31.03.2026	49.040	48.250	1.64 %	0.79	49.680	47.520	54,569	266,475,469	22,312	-13,170	1	14
F_SOKM0426	30.04.2026	50.510	49.660	1.71 %	0.85	51.240	48.410	29,297	147,885,197	37,955	13,968	31	14
F_TAVHL0326	31.03.2026	291.250	293.350	-0.72 %	-2.10	295.450	286.150	24,981	729,709,655	37,593	-6,346	1	15
F_TAVHL0426	30.04.2026	301.150	302.300	-0.38 %	-1.15	304.500	296.500	20,072	604,756,140	47,716	10,821	31	15
F_TCELL0326	31.03.2026	104.550	106.250	-1.60 %	-1.70	106.600	104.100	149,594	1,577,831,615	147,424	-44,249	1	13
F_TCELL0426	30.04.2026	107.850	109.500	-1.51 %	-1.65	109.950	107.550	109,247	1,187,699,320	236,072	53,298	31	13
F_THYAO0326	31.03.2026	288.800	294.500	-1.94 %	-5.70	293.800	288.000	157,817	4,570,862,565	141,166	-32,283	1	13
F_THYAO0426	30.04.2026	297.750	301.750	-1.33 %	-4.00	302.850	297.200	115,087	3,437,159,575	242,295	51,687	31	13
F_TKFEN0326	31.03.2026	96.240	98.330	-2.13 %	-2.09	101.000	93.550	68,939	674,892,418	21,573	-7,119	1	15
F_TKFEN0426	30.04.2026	98.840	101.200	-2.33 %	-2.36	103.600	95.820	35,322	353,951,244	30,258	10,894	31	15
F_TOASO0326	31.03.2026	270.800	279.150	-2.99 %	-8.35	280.150	270.150	18,662	512,967,905	21,711	-5,759	1	14
F_TOASO0426	30.04.2026	278.650	286.650	-2.79 %	-8.00	292.900	278.100	11,221	316,900,750	19,792	5,735	31	14
F_TRALT0326	31.03.2026	40.960	40.840	0.29 %	0.12	41.900	40.200	240,448	985,180,713	160,563	-21,807	1	16
F_TRALT0426	30.04.2026	42.080	42.010	0.17 %	0.07	43.080	41.320	119,179	502,821,048	74,244	17,037	31	16
F_TRMET0326	31.03.2026	118.400	119.800	-1.17 %	-1.40	120.750	116.250	33,322	393,306,910	16,096	-3,097	1	14
F_TRMET0426	30.04.2026	122.000	122.350	-0.29 %	-0.35	123.000	117.900	15,790	190,788,195	17,311	6,751	31	14
F_TSKB0326	31.03.2026	11.100	11.140	-0.36 %	-0.04	11.190	10.980	190,419	211,223,546	134,108	-70,754	1	14
F_TSKB0426	30.04.2026	11.400	11.460	-0.52 %	-0.06	11.530	11.310	121,063	138,334,191	148,728	47,006	31	14
F_TTKOM0326	31.03.2026	58.460	58.590	-0.22 %	-0.13	59.120	57.360	97,777	572,247,792	61,278	-25,754	1	14
F_TTKOM0426	30.04.2026	59.260	60.120	-1.43 %	-0.86	60.300	58.430	47,431	282,539,516	65,244	22,346	31	14
F_TUPRS0326	31.03.2026	246.950	240.700	2.60 %	6.25	251.950	242.700	150,277	3,713,967,285	103,693	-22,553	1	13
F_TUPRS0426	30.04.2026	254.550	247.750	2.74 %	6.80	258.400	248.050	92,519	2,354,823,460	107,825	55,171	31	13
F_ULKER0326	31.03.2026	111.650	111.400	0.22 %	0.25	112.600	110.200	30,620	340,789,140	20,898	-7,872	1	14
F_ULKER0426	30.04.2026	115.050	114.450	0.52 %	0.60	115.550	113.350	19,130	219,571,390	23,495	13,204	31	14
F_VAKBN0326	31.03.2026	30.010	31.180	-3.75 %	-1.17	31.270	30.000	192,582	589,019,923	108,066	-44,575	1	14
F_VAKBN0426	30.04.2026	30.790	32.110	-4.11 %	-1.32	32.150	30.760	120,191	378,091,686	126,555	52,460	31	14
F_VESTL0326	31.03.2026	28.560	28.480	0.28 %	0.08	29.140	28.040	35,904	102,469,164	40,142	-14,238	1	14
F_VESTL0426	30.04.2026	29.400	29.140	0.89 %	0.26	30.070	28.890	24,053	70,781,135	27,196	14,500	31	14
F_YKBNK0326	31.03.2026	32.680	33.230	-1.66 %	-0.55	33.410	32.530	796,187	2,631,573,821	580,323	-149,054	1	15
F_YKBNK0426	30.04.2026	33.570	34.200	-1.84 %	-0.63	34.370	33.350	545,100	1,852,105,722	608,295	182,009	31	15

\*Takasbank pozisyon limitlerine ulaşmak için [tıklayınız](#).



**Gedik Yatırım Menkul Değerler A.Ş. - Yatırım Danışmanlığı Birimi**

**Ünvan :** Gedik Yatırım Menkul Değerler A.Ş.

**Adres :** Altayçeşme Mah. Çamlı Sok. Pasco Plaza, No:21, İç Kapı No:45, K:10-11-12 Maltepe/İstanbul

**Tel :** (0216) 453 0053

**E-Posta :** vadeli@gedik.com

**\*Gedik Yatırım VİOP Bülteni, Genel Yatırım Tavsiyesi Kapsamında Yatırım Danışmanlığı Birimi Tarafından Hazırlanmaktadır.**

**YASAL UYARI**

Burada yer alan bilgiler Gedik Yatırım tarafından bilgilendirme amacıyla hazırlanmıştır. Yatırım sinyal, bilgi, yorum ve tavsiyeleri yatırım danışmanlığı kapsamında değildir. Yatırım danışmanlığı hizmeti; aracı kurumlar, portföy yönetim şirketleri, mevduat kabul etmeyen bankalar ile müşteri arasında imzalanacak yatırım danışmanlığı sözleşmesi çerçevesinde sunulmaktadır. Burada yer alan sinyal, yorum ve tavsiyeler, herhangi bir yatırım aracının alım satım önerisi ya da getiri vaadi olarak yorumlanmamalıdır. Bu görüşler mali durumunuz ile risk ve getiri tercihlerinize uygun olmayabilir ve sadece burada yer alan bilgilere ve sinyallere dayanarak yatırım kararı verilmesi beklentilerinize uygun sonuçlar doğurmayabilir. Burada yer alan sinyaller, fiyatlar, veriler ve bilgilerin tam ve doğru olduğu garanti edilemez; içerik, haber verilmeksizin değiştirilebilir. Tüm sinyal ve veriler, Gedik Yatırım tarafından güvenilir olduğuna inanılan kaynaklardan alınmıştır. Bu sinyal ve kaynakların kullanılması nedeni ile ortaya çıkabilecek hatalardan ve zararlardan Gedik Yatırım sorumlu değildir.