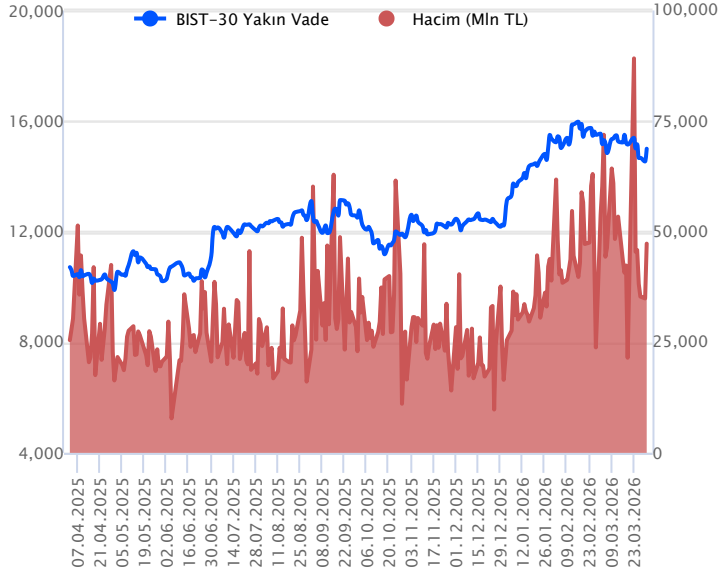


Sözleşme Kodu	Vade Ayı	Uzlaşma Fiyatı	Önceki Uzlaşma Fiyatı	Değişim	Değişim Puan	Gün İçi Yüksek	Gün İçi Düşük	İşlem Miktarı	İşlem Hacim	Açık Pozisyon	Açık Pozisyon Değişimi	Vadeye Kalan Gün Sayısı	Takasbank Başlangıç Teminatı %
ENDEKS KONTRATLARI													
F_XU0300426	30.04.2026	14,798.00	14,577.00	1.52 %	221.00	15,005.00	14,560.00	320,670.00	47,296,704,370.00	520,205.00	-9,341.00	30	12
F_XU0300626	30.06.2026	15,563.00	15,349.00	1.39 %	214.00	15,760.00	15,313.00	7,608.00	1,179,596,810.00	28,690.00	1,331.00	91	12

BIST 30 Yakın Vadeli Kontratı

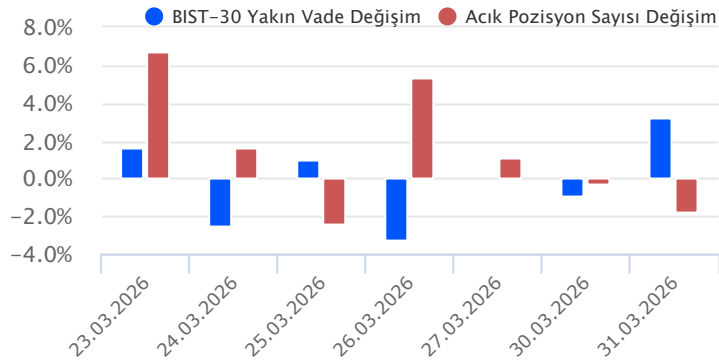


Nisan vadeli endeks sözleşmesi dün 14.560 ile 14.892 seviyeleri arasında dalgalanarak günü %1,52 oranında bir yükselişle 14.798 uzlaşma fiyatından tamamladı. ABD Başkanı Trump'ın Hürmüz boğazı kapalı kalsa da savaşı sona erdirmeye hazır olduğuna ilişkin haber akışı, risk iştahını destekleyerek piyasalarda toparlanmayı gündeme getirdi. Seans kapanışı sonrasında akşam saatlerinde İran Cumhurbaşkanı Pezevkiyan'ın saldırıların tekrarlanması halinde savaşı bitirmeye hazır olduklarını söylemesi piyasadaki ateşkes iyimserliğini destekledi. Bu haber akışıyla birlikte akşam seansında alımların güç kazandığı sözleşmede, seans kapanışı uzlaşma fiyatının kabaca 200 puan üzerinde 15.001 puandan gerçekleşti. Bu sabah yurt dışı piyasalara baktığımızda ABD vadeli hafif alıcılı seyirler izlerken, Avrupa endeksleri de alıcılı açılışlara işaret ediyor. Asya piyasalarında ise alıcılı seyirler hâkim. Akşam seansındaki yükselişleri dikkate aldığımızda sözleşmenin güne alıcılı bir açılış ile başlamasını bekliyoruz.

Sözleşmede psikolojik öneme sahip 15.000 üzerinde kalıcılık korunabilirse 15.066 – 15.100 ve 15.190 seviyeleri kısa vadeli direnç olarak izlenecektir. 15.190 bölgesi üzerinde 15.250 - 15.330 bölgesine doğru yükselişler yaşanabilir. Sözleşmede 15.000 üzerinde kalıcılık sağlanamaz ve kâr satışları gözlenecek olursa 14.860 – 14.800 ve 14.750 seviyeleri kısa vadeli destek noktaları olup, devamında 14.670 – 14.600 ve 14.560 seviyelerine doğru geri çekilmeler gündeme gelebilir.

Endeks - 30 Yakın Vade Aracı Kurum Dağılımı Günlük Değişim					
Long			Short		
Kurum	Net Lot	Pay (%)	Kurum	Net Lot	Pay (%)
Teb Yatırım	1.233	57	İnfo Yatırım	679	31
İntegral Yatırım	374	17	A1 Capital Menkul	327	15
Yapı Kredi Yatırım	310	14	Halk Yatırım	265	12
Ak Yatırım	178	8	Garanti BBVA	206	10
Ünlü Menkul	55	3	Ziraat Yatırım	164	8
Diğer	28	1	Diğer	537	25
İlk 5 Kurum Alım Ağırlıklı					

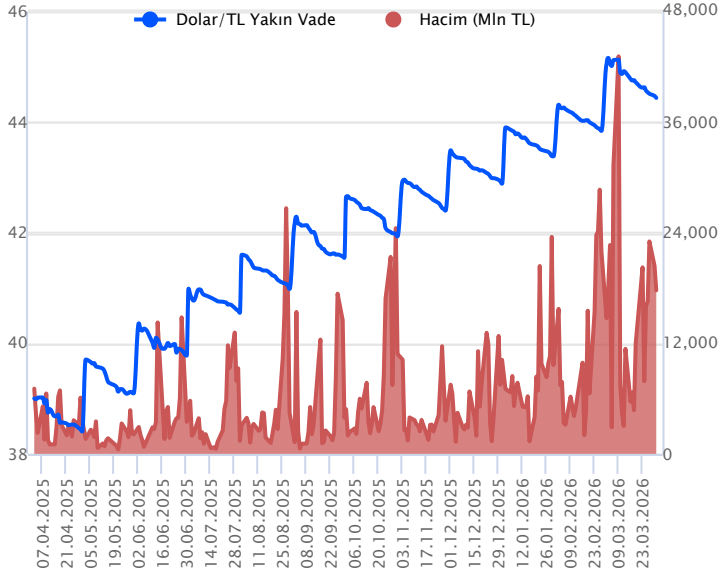
Endeks - 30 Yakın Vade Aracı Kurum Dağılımı Tüm Vade					
Long			Short		
Kurum	Net Lot	Pay (%)	Kurum	Net Lot	Pay (%)
Teb Yatırım	14.933	65	Bank of America	4.794	21
Yapı Kredi Yatırım	3.805	17	İnfo Yatırım	3.556	16
HSBC Yatırım	3.477	15	Tacirler Yatırım	2.494	11
Garanti BBVA	598	3	QNB Yatırım Menkul	2.447	11
Ünlü Menkul	55	0	Ziraat Yatırım	1.964	9
Diğer	130	1	Diğer	7.743	34
İlk 5 Kurum Alım Ağırlıklı					



Fiyat (%)	Açık Pozisyon (%)	Yorum
Artış	Artış	Yükselişin devamlılığı için sinyal olarak kabul edilebilir.
Artış	Azalış	Yükselişin desteklenmediğini gösterir.
Azalış	Artış	Düşüşlerin devamlılığı için sinyal olarak kabul edilebilir.
Azalış	Azalış	Düşüşlerin desteklenmediğini gösterir.

Sözleşme Kodu	Vade Ayı	Uzlaşma Fiyatı	Önceki Uzlaşma Fiyatı	Değişim	Değişim Puan	Gün İçi Yüksek	Gün İçi Düşük	İşlem Miktarı	İşlem Hacim	Açık Pozisyon	Açık Pozisyon Değişimi	Vadeye Kalan Gün Sayısı	Takasbank Başlangıç Teminatı %
DÖVİZ KONTRATLARI													
F_EURTRY0326	31.03.2026	50.9750	51.1030	-0.25 %	-0.13	51.0140	50.9200	8,853	451,224,535	1,885	-7,806	0	11
F_EURTRY0426	30.04.2026	53.0260	52.8280	0.37 %	0.20	53.0840	52.6560	2,135	112,641,992	4,081	94	30	11
F_EURUSD0326	31.03.2026	1.1472	1.1466	0.05 %	0.00	1.1474	1.1461	9,361	476,413,559	11,062	-8,586	0	3
F_EURUSD0426	30.04.2026	1.1550	1.1486	0.56 %	0.01	1.1566	1.1488	10,826	553,612,009	22,464	7,759	30	3
F_USDTRY0326	31.03.2026	44.4360	44.4740	-0.09 %	-0.04	44.4500	44.4320	399,211	17,740,873,482	904,099	-331,785	0	11
F_USDTRY0426	30.04.2026	45.8620	45.9400	-0.17 %	-0.08	45.9250	45.8280	541,755	24,843,280,583	1,853,324	191,744	30	11

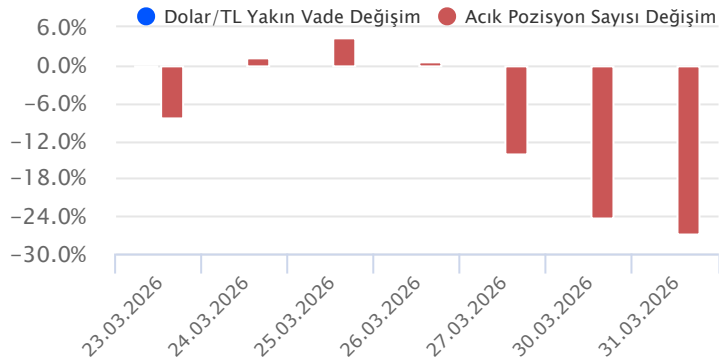
Dolar/TL Yakın Vadeli Kontratı



Nisan vadeli dolar/TL sözleşmesi dün 45,8280 ile 45,9250 seviyeleri arasında dalgalanarak günü yüzde 0,17'lik düşüşle 45,8620 uzlaşma fiyatından tamamladı. Spot kurda düşük volatilitede yataya yakın seyirlerin takip edildiği bir günü geride bıraktık. Yurt içinde işsizlik oranı şubat ayında 0,03 puanlık artışla yüzde 8,5'e yükseldi. Dış ticaret açığı ise şubatta 9,03 milyar dolar oldu. ABD tarafında JOLT açık iş sayısı şubat ayında 6,882 bin beklentilerin hafif altında kalırken, tüketici güven endeksi ise mart ayında 91,8 ile beklentileri aştı. Dün dolar endeksi ve ABD 10 yıllık tahvil faizlerinde düşüş eğilimleri kaydedildi. Piyasalarda Ortadoğu'daki savaş yakından takip edilirken, dün İran Cumhurbaşkanı Pezeşkiyan'ın güvenceler sağlanırsa savaşı bitirmek için gerekli iradelerinin olduğunu bildirmesi bir miktar stresi yatıştırdı. Bugün yurt içinde İSO imalat PMI, ABD'de ise ADP özel sektör istihdamı değişimi, perakende satışlar ve ISM imalat PMI verileri izlenecek. Dolar/TL spot kuru, bu sabah saat 08:00 itibariyle 44,48 civarında bulunuyor. Dolar endeksi ise 99,79 civarında seyrediyor.

Dolar/TL Yakın Vade Aracı Kurum Dağılımı Günlük Değişim					
Long			Short		
Kurum	Net Lot	Pay (%)	Kurum	Net Lot	Pay (%)
Bank of America	212.782	52	Yapı Kredi Yatırım	167.662	41
İş Yatırım	108.761	27	Akbank	101.858	25
Ziraat Yatırım	22.256	6	Deniz Yatırım	35.945	9
Burgan Yatırım	9.951	2	Global Menkul	32.010	8
İnfo Yatırım	9.252	2	Gedik Yatırım	12.934	3
Diğer	43.359	11	Diğer	55.952	14
İlk 5 Kurum Alım Ağırlıklı					

Dolar/TL Yakın Vade Aracı Kurum Dağılımı Son 1 Yıl					
Long			Short		
Kurum	Net Lot	Pay (%)	Kurum	Net Lot	Pay (%)
Yapı Kredi Yatırım	832.828	57	Teb Yatırım	227.271	16
Bank of America	336.797	23	Akbank	213.464	15
Deutsche Bank	71.045	5	QNB Bnk	209.456	14
Burgan Yatırım	65.353	5	Tera Yatırım	137.052	9
Alternatif Menkul	63.589	4	Deniz Yatırım	136.153	9
Diğer	91.215	6	Diğer	544.435	37
İlk 5 Kurum Alım Ağırlıklı					

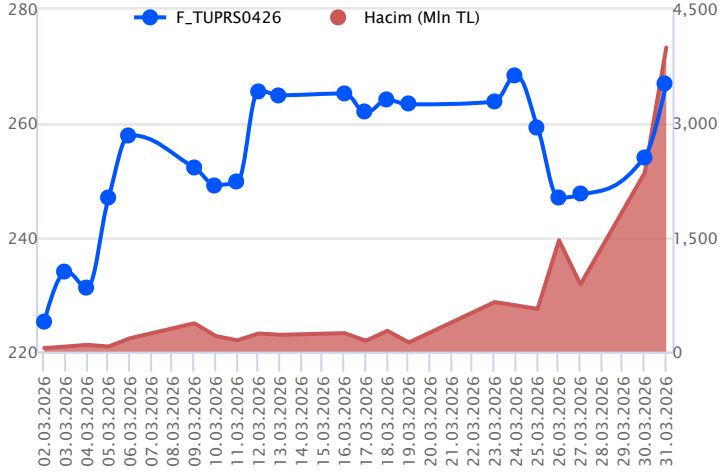


Fiyat (%)	Açık Pozisyon (%)	Yorum
Artış	Artış	Yükselişin devamlılığı için sinyal olarak kabul edilebilir.
Artış	Azalış	Yükselişin desteklenmediğini gösterir.
Azalış	Artış	Düşüşlerin devamlılığı için sinyal olarak kabul edilebilir.
Azalış	Azalış	Düşüşlerin desteklenmediğini gösterir.

Sözleşme	Vade Ayı	Son Uzlaşma	Önceki Uzlaşma	Değişim %	Günün Düşüğü	Günün Yükselişi	İşlem Adedi	İşlem Hacmi
PAY VADELİ SÖZLEŞMELERİNDE EN FAZLA İŞLEM GÖRENLER								
F_TUPRS0426	30.04.2026	266.900	254.550	4.9 %	248.900	270.500	154,677	3,996,858,700
F_THYAO0426	30.04.2026	303.650	297.750	2.0 %	281.550	304.150	129,671	3,901,873,615
F_AKBNK0426	30.04.2026	67.950	67.560	0.6 %	67.710	69.700	426,092	2,923,121,095

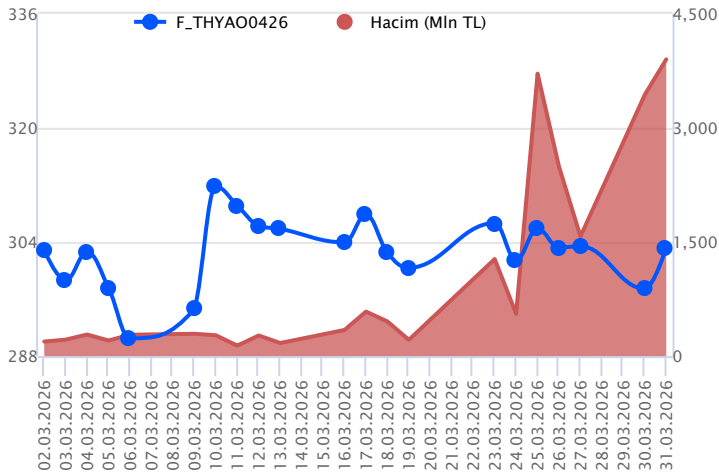
Pay vadeli sözleşmeleri, düşük teminatlarla yüksek tutarlı pozisyonlar almayı mümkün kılar. Pay vadeli sözleşmeleri ile ilgili daha detaylı bilgi almak için Gedik Yatırım ViOP Departmanı ile iletişime geçebilirsiniz.

F_TUPRS0426 Vadeli Kontratı



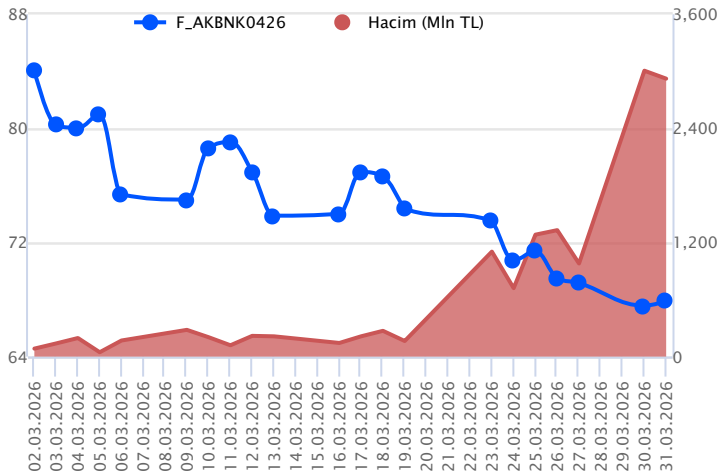
Nisan vadeli TUPRS pay sözleşmesi dün 248,90-270,50TL seviyeleri arasında dalgalanarak günü yüzde 4,9 yükselişle 266,90 uzlaşma fiyatından tamamladı. Sözleşme için 267,70 - 269,80 - 271,00 - 272,70 dirençlerinin ardından 274,35 ve 275,25 direnç noktaları olarak hedeflenebilir. Bu dirençlerin aşılmasıyla hareketin 277,65 - 279,55 - 281,00 dirençlerine doğru devamı beklenebilir. Geri çekilmeler içinse 265,10 - 263,70 - 260,45 desteklerinin altında 258,60 - 256,25 - 253,45 - 251,15 ve 250,20 izlenecek destek noktaları olacaktır. Jeopolitik gelişmeler sebebiyle TUPRS hissesinde de dalgalanmalar olabiliyor. Bu nedenle haber akışları yakından takip edilmektedir.

F_THYAO0426 Vadeli Kontratı



Nisan vadeli THYAO pay sözleşmesi 281,55 – 304,15 TL aralığında hareket ederek dün günü %2,0 oranında bir yükselişle 303,65 TL uzlaşma fiyatından tamamladı. ABD – İran arasında ateşkesin sağlanabileceğine ilişkin beklentilerle dün hem yurt içi hem de küresel piyasalarda toparlanma eğilimi öne çıktı. Akşam saatlerinde İran Cumhurbaşkanı Pezeşkiyan'ın ateşkes ihtimalini kuvvetlendiren açıklamaları sonrasında bugün THYAO cephesinde pozitif bir başlangıç bekliyoruz. THYAO sözleşmesinde nisan vadeli grafiğe göre 200 ve 100 günlük üssel ortalamaların geçtiği 307,60 - 308,80 bölgesi ile 310,00 seviyesi ilk güçlü direnç noktalarıdır. 310,00 TL üzerinde kalıcılık sağlanabilirse 311,00 – 311,55 – 312,70 ve 313,10 seviyeleri direnç konumunda bulunmaktadır. Sözleşmede 310,00 bölgesi üzerinde kalıcılık sağlanamaz ve devam eden fiyatlamalarda kâr satışları gözlenecek olursa 305,00 – 303,65 aralığı kısa vadeli destek bölgesidir. Bu bölge altında 302,50 – 301,70 – 300,00 ve 298,25 seviyeleri destek olarak takip edilebilir.

F_AKBNK0426 Vadeli Kontratı



Nisan vadeli AKBNK pay sözleşmesi 67,71 – 69,70 TL aralığında hareket ederek dün günü %0,6 oranında bir yükselişle 67,95 TL uzlaşma fiyatından tamamladı. Dün piyasa kapanışının ardından İran Cumhurbaşkanı Pezeşkiyan'ın ateşkes ihtimalini kuvvetlendiren açıklamaları sonrasında yurt içinde pozitif bir fiyatlama bekliyoruz. AKBNK sözleşmesinde 69,00 – 70,00 ve 70,50 seviyeleri kısa vadeli ilk direnç noktalarıdır. Kısa vadeli üssel ortalamaların belirlediği 69,00 – 70,50 bölgesi üzerinde kalıcılık sağlanabilirse 71,30 – 71,75 ve 72,30 seviyeleri direnç olarak takip edilebilir. Sözleşmede açılışın ardından kâr satışlarının gözlenmesi halinde ise 68,50 – 67,70 aralığı kısa vadeli destek bölgesidir. Bu bölge altında 67,30 – 66,80 ve 66,00 seviyelerine destek olarak izlenebilir. Bu hafta cuma günü açıklanacak mart ayı enflasyon rakamı ve enerji fiyatlarının seyri bankacılık sektörünün seyri üzerinde belirleyici olacaktır.

Dayanak Varlıkların Teknik Göstergeler Görünümleri

20 Gün Ortalama/Fiyat Kesişmesi (YUKARI)

KRDMD
ULKER
TAVHL
BIMAS

20 Gün Ortalama/Fiyat Kesişmesi (AŞAĞI)

ENJSA

Güç Göstergeleri Olumlu

RSI ve Momentum göstergelerine göre olumlu olanlar

50 Gün Ortalama/Fiyat Kesişmesi (YUKARI)

KRDMD
SISE

50 Gün Ortalama/Fiyat Kesişmesi (AŞAĞI)

Bu şartları sağlayan dayanak varlık bulunmamaktadır.

MACD

DOHOL GÜÇLÜ SAT
ODAS GÜÇLÜ SAT
ALARK ZAYIF AL
ASTOR ZAYIF SAT
CIMSA ZAYIF SAT

Göstergeleri Dipte Olanlar

HALKB
VAKBN
ARCLK
DOHOL
EKGYO

CCI, RSI, Stochastics, Williams' %R , MFI ve DX göstergelerinin ortalaması en düşük olanlar

20/50 Gün Ortalama Kesişmesi (YUKARI)

Bu şartları sağlayan dayanak varlık bulunmamaktadır.

20/50 Gün Ortalama Kesişmesi (AŞAĞI)

TRMET
FROTO
CIMSA

Para Girişi Olan Dayanak Varlıklar

	Kapanış	İşlem Hacmi (Mln TL)
TUPRS	258.25	13,243.93406
TRALT	41.90	5,106.40893
EREGL	28.22	3,836.07137
KRDMD	30.90	2,813.64069
TCELL	105.90	2,801.72650

Para Çıkışı Olan Dayanak Varlıklar

	Kapanış	İşlem Hacmi (Mln TL)
VAKBN	30.00	1,818.37
HALKB	35.12	1,729.29
BRSAN	516.50	904.27
AKSEN	77.10	854.27
ENJSA	114.50	752.50

Yüksek Hacimliler

	İşlem Hacmi (Mln TL)
XU030	107,634.71
XSD25	80,212.61
X10XB	52,972.58
XLBNK	25,620.91
TUPRS	13,243.93

Dayanak Varlıkların Teknik Gösterge Konumları

Kod	5 Günlük H.O	10 Günlük H.O	20 Günlük H.O	50 Günlük H.O	RSI	StochS	MACD	CCI
AEFES	SATIM	SATIM	SATIM	SATIM	ALIM	SATIM	SATIM	ALIM
AKBNK	SATIM	SATIM	SATIM	SATIM	SATIM	SATIM	SATIM	ALIM
AKSEN	ALIM	ALIM	ALIM	ALIM	ALIM	SATIM	ALIM	ALIM
ALARK	ALIM	SATIM	SATIM	SATIM	ALIM	SATIM	ALIM	ALIM
ARCLK	SATIM	SATIM	SATIM	SATIM	SATIM	ALIM	SATIM	SATIM
ASELS	SATIM	SATIM	SATIM	ALIM	SATIM	ALIM	SATIM	SATIM
ASTOR	SATIM	SATIM	ALIM	ALIM	SATIM	ALIM	SATIM	SATIM
BIMAS	ALIM	ALIM	ALIM	ALIM	ALIM	ALIM	SATIM	SATIM
BRSAN	ALIM	SATIM	SATIM	SATIM	ALIM	ALIM	ALIM	ALIM
CIMSA	SATIM	SATIM	SATIM	SATIM	SATIM	ALIM	SATIM	SATIM
CNH/TRY	ALIM	ALIM	ALIM	ALIM	ALIM	SATIM	SATIM	ALIM
DOAS	SATIM	SATIM	SATIM	SATIM	ALIM	SATIM	ALIM	ALIM
DOHOL	SATIM	SATIM	SATIM	SATIM	SATIM	ALIM	SATIM	SATIM
EKGYO	SATIM	SATIM	SATIM	SATIM	SATIM	ALIM	SATIM	SATIM
ENJSA	SATIM	SATIM	SATIM	ALIM	SATIM	SATIM	SATIM	SATIM
ENKAI	ALIM	SATIM	SATIM	ALIM	ALIM	SATIM	SATIM	ALIM
EREGL	ALIM	ALIM	SATIM	SATIM	ALIM	SATIM	SATIM	ALIM
EUR/TRY	ALIM	ALIM	ALIM	ALIM	ALIM	SATIM	ALIM	ALIM
EUR/USD	ALIM	ALIM	SATIM	SATIM	ALIM	SATIM	ALIM	ALIM
FROTO	SATIM	SATIM	SATIM	SATIM	SATIM	SATIM	SATIM	ALIM
GARAN	SATIM	SATIM	SATIM	SATIM	SATIM	SATIM	SATIM	ALIM
GBP/USD	SATIM	SATIM	SATIM	SATIM	SATIM	ALIM	SATIM	SATIM
GUBRF	ALIM	SATIM	SATIM	SATIM	ALIM	SATIM	SATIM	ALIM
HALKB	SATIM	SATIM	SATIM	SATIM	SATIM	ALIM	SATIM	SATIM
HEKTS	ALIM	SATIM	SATIM	SATIM	ALIM	SATIM	SATIM	ALIM
ISCTR	SATIM	SATIM	SATIM	SATIM	ALIM	SATIM	SATIM	ALIM
KCHOL	ALIM	ALIM	ALIM	ALIM	ALIM	SATIM	ALIM	ALIM
KONTR	SATIM	SATIM	SATIM	SATIM	SATIM	ALIM	ALIM	SATIM
KRDMD	ALIM	ALIM	ALIM	ALIM	ALIM	SATIM	SATIM	ALIM
MGROS	ALIM	ALIM	SATIM	SATIM	ALIM	ALIM	ALIM	ALIM
ODAS	SATIM	SATIM	SATIM	SATIM	SATIM	SATIM	SATIM	ALIM
OYAKC	SATIM	SATIM	SATIM	SATIM	SATIM	ALIM	ALIM	SATIM
PETKM	ALIM	ALIM	ALIM	ALIM	ALIM	SATIM	ALIM	ALIM
PGSUS	SATIM	SATIM	SATIM	SATIM	SATIM	ALIM	ALIM	SATIM
RUB/TRY	ALIM	ALIM	SATIM	SATIM	ALIM	ALIM	ALIM	ALIM
SAHOL	SATIM	SATIM	SATIM	SATIM	ALIM	SATIM	SATIM	ALIM
SASA	SATIM	SATIM	SATIM	SATIM	SATIM	ALIM	ALIM	SATIM
SISE	SATIM	SATIM	SATIM	ALIM	SATIM	ALIM	ALIM	SATIM
SOKM	SATIM	SATIM	SATIM	SATIM	ALIM	SATIM	SATIM	ALIM
TAVHL	ALIM	ALIM	ALIM	SATIM	ALIM	SATIM	ALIM	ALIM
TCELL	SATIM	SATIM	SATIM	SATIM	ALIM	SATIM	SATIM	ALIM
THYAO	ALIM	ALIM	SATIM	SATIM	ALIM	ALIM	ALIM	ALIM
TKFEN	ALIM	ALIM	ALIM	ALIM	ALIM	ALIM	ALIM	SATIM
TOASO	SATIM	SATIM	SATIM	SATIM	SATIM	SATIM	SATIM	SATIM
TRALT	SATIM	SATIM	SATIM	SATIM	ALIM	SATIM	SATIM	ALIM
TRMET	SATIM	SATIM	SATIM	SATIM	SATIM	ALIM	SATIM	ALIM
TSKB	SATIM	SATIM	SATIM	SATIM	SATIM	SATIM	SATIM	ALIM
TTKOM	SATIM	SATIM	SATIM	SATIM	SATIM	SATIM	SATIM	SATIM
TUPRS	ALIM	ALIM	ALIM	ALIM	ALIM	SATIM	SATIM	ALIM
ULKER	ALIM	ALIM	ALIM	SATIM	ALIM	SATIM	ALIM	ALIM
USD/TRY	ALIM	ALIM	ALIM	ALIM	ALIM	SATIM	ALIM	ALIM
VAKBN	SATIM	SATIM	SATIM	SATIM	SATIM	ALIM	SATIM	SATIM
VESTL	SATIM	SATIM	SATIM	SATIM	SATIM	SATIM	ALIM	SATIM
X10XB	ALIM	SATIM	SATIM	ALIM	ALIM	SATIM	SATIM	ALIM
XAU/TRY	ALIM	ALIM	SATIM	SATIM	ALIM	SATIM	SATIM	ALIM
XAU/USD	ALIM	ALIM	SATIM	SATIM	ALIM	SATIM	SATIM	ALIM
XLBNK	SATIM	SATIM	SATIM	SATIM	SATIM	SATIM	SATIM	ALIM
XSD25	SATIM	SATIM	SATIM	SATIM	ALIM	SATIM	SATIM	ALIM
XU030	SATIM	SATIM	SATIM	SATIM	ALIM	SATIM	SATIM	ALIM
YKBNK	SATIM	SATIM	SATIM	SATIM	ALIM	SATIM	SATIM	ALIM

Kod	Destek 3	Destek 2	Destek 1	Kapanış	Pivot	Direnç 1	Direnç 2	Direnç 3
	DESTEKLER			DİRENÇLER				
F_AEFES0426	15.86	16.20	16.71	17.23	17.05	17.56	17.90	18.41
F_AEFES0526	16.22	16.52	16.99	17.45	17.29	17.76	18.06	18.53
F_AKBNK0426	65.18	66.45	67.17	67.90	68.44	69.16	70.43	71.15
F_AKBNK0526	64.37	66.45	68.02	69.60	70.10	71.67	73.75	75.32
F_AKSEN0426	75.86	77.56	78.60	79.64	80.30	81.34	83.04	84.08
F_AKSEN0526	78.18	79.84	80.68	81.52	82.34	83.18	84.84	85.68
F_ALARK0426	88.08	88.70	89.87	91.05	90.49	91.66	92.28	93.45
F_ALARK0526	85.22	86.91	88.41	89.91	90.10	91.60	93.29	94.79
F_ARCLK0426	103.98	105.72	108.48	111.25	110.22	112.98	114.72	117.48
F_ARCLK0526	107.95	109.35	111.15	112.95	112.55	114.35	115.75	117.55
F_ASELS0426	316.20	320.50	325.40	330.30	329.70	334.60	338.90	343.80
F_ASELS0526	323.60	327.80	331.55	335.30	335.75	339.50	343.70	347.45
F_ASTOR0426	188.93	191.77	195.88	200.00	198.72	202.83	205.67	209.78
F_ASTOR0526	184.30	188.65	197.20	205.75	201.55	210.10	214.45	223.00
F_BIMAS0426	673.10	680.70	688.60	696.50	696.20	704.10	711.70	719.60
F_BIMAS0526	698.67	702.83	707.67	712.50	711.83	716.67	720.83	725.67
F_BRSAN0426	490.10	502.70	517.40	532.10	530.00	544.70	557.30	572.00
F_BRSAN0526	514.23	521.87	529.83	537.80	537.47	545.43	553.07	561.03
F_CIMSA0426	46.81	47.69	48.61	49.54	49.49	50.41	51.29	52.21
F_CIMSA0526	48.45	49.13	49.96	50.79	50.64	51.47	52.15	52.98
F_CNHTRY0426	6.33	6.39	6.51	6.64	6.57	6.70	6.76	6.88
F_CNHTRY0626	7.10	7.10	7.10	7.10	7.10	7.10	7.10	7.10
F_DOAS0426	171.38	174.22	178.98	183.75	181.82	186.58	189.42	194.18
F_DOAS0526	177.03	178.62	181.78	184.95	183.37	186.53	188.12	191.28
F_DOHOL0426	19.51	20.03	20.34	20.64	20.86	21.17	21.69	22.00
F_DOHOL0526	20.28	20.72	20.98	21.25	21.42	21.68	22.12	22.38
F_EKGYO0426	18.51	18.80	19.23	19.65	19.52	19.95	20.24	20.67
F_EKGYO0526	19.24	19.43	19.83	20.22	20.02	20.42	20.61	21.01
F_ENJSA0426	104.80	107.40	109.75	112.10	112.35	114.70	117.30	119.65
F_ENJSA0526	105.37	108.73	111.72	114.70	115.08	118.07	121.43	124.42
F_ENKAI0426	89.74	91.29	92.66	94.03	94.21	95.58	97.13	98.50
F_ENKAI0526	87.98	90.49	93.64	96.79	96.15	99.30	101.81	104.96
F_EREGL0426	27.41	27.89	28.46	29.03	28.94	29.51	29.99	30.56
F_EREGL0526	27.99	28.48	29.07	29.66	29.56	30.15	30.64	31.23
F_EURTRY0426	52.35	52.50	52.78	53.05	52.93	53.20	53.36	53.63
F_EURTRY0626	56.52	56.58	56.70	56.82	56.76	56.88	56.94	57.06
F_EURUSD0426	1.14	1.15	1.15	1.16	1.15	1.16	1.16	1.17
F_EURUSD0626	1.15	1.15	1.16	1.16	1.16	1.16	1.16	1.17
F_FROTO0426	98.30	100.10	102.05	104.00	103.85	105.80	107.60	109.55
F_FROTO0526	101.95	103.30	104.95	106.60	106.30	107.95	109.30	110.95
F_GARAN0426	120.68	122.17	124.08	126.00	125.57	127.48	128.97	130.88
F_GARAN0526	124.40	125.70	127.30	128.90	128.60	130.20	131.50	133.10
F_GBPUSD0426	1.31	1.32	1.32	1.32	1.32	1.32	1.33	1.33
F_GBPUSD0626	1.24	1.27	1.29	1.31	1.32	1.34	1.37	1.38
F_GUBRF0426	467.82	472.48	480.72	488.95	485.38	493.62	498.28	506.52
F_GUBRF0526	477.10	484.20	493.30	502.40	500.40	509.50	516.60	525.70
F_HALKB0426	33.83	34.61	35.28	35.95	36.06	36.73	37.51	38.18
F_HALKB0526	33.47	34.92	35.84	36.77	37.29	38.21	39.66	40.58
F_HEKTS0426	2.80	2.85	2.90	2.96	2.95	3.00	3.05	3.10
F_HEKTS0526	2.87	2.92	2.97	3.03	3.02	3.07	3.12	3.17
F_ISCTR0426	12.44	12.61	12.80	13.00	12.97	13.16	13.33	13.52
F_ISCTR0526	12.83	12.95	13.15	13.34	13.27	13.47	13.59	13.79
F_KCHOL0426	193.70	195.50	198.95	202.40	200.75	204.20	206.00	209.45
F_KCHOL0526	198.40	200.60	202.80	205.00	205.00	207.20	209.40	211.60
F_KONTR0426	8.15	8.30	8.55	8.81	8.70	8.95	9.10	9.35
F_KONTR0526	8.40	8.54	8.80	9.05	8.94	9.20	9.34	9.60
F_KRDMD0426	27.58	28.42	29.75	31.07	30.59	31.92	32.76	34.09
F_KRDMD0526	28.48	29.28	30.62	31.97	31.42	32.76	33.56	34.90
F_MGROS0426	595.60	601.70	610.10	618.50	616.20	624.60	630.70	639.10
F_MGROS0526	606.43	612.97	619.73	626.50	626.27	633.03	639.57	646.33
F_ODAS0426	5.77	5.83	5.89	5.94	5.95	6.01	6.07	6.13
F_ODAS0526	4.84	5.12	5.62	6.13	5.90	6.40	6.68	7.18
F_OYAKC0426	22.97	23.31	23.69	24.07	24.03	24.41	24.75	25.13
F_OYAKC0526	23.23	23.62	24.05	24.48	24.44	24.87	25.26	25.69
F_PETKM0426	19.07	19.63	20.56	21.50	21.12	22.05	22.61	23.54
F_PETKM0526	19.56	20.14	20.93	21.73	21.51	22.30	22.88	23.67

Kod	Destek 3	Destek 2	Destek 1	Kapanış	Pivot	Direnç 1	Direnç 2	Direnç 3
DESTEKLER				DİRENÇLER				
F_PGSUS0426	170.68	172.27	174.08	175.90	175.67	177.48	179.07	180.88
F_PGSUS0526	175.58	177.07	179.28	181.50	180.77	182.98	184.47	186.68
F_RUBTRY0626	0.42	0.48	0.51	0.54	0.57	0.60	0.66	0.69
F_SAHOL0426	88.44	89.43	90.27	91.10	91.26	92.10	93.09	93.93
F_SAHOL0526	91.53	92.16	93.10	94.03	93.73	94.67	95.30	96.24
F_SASA0426	2.34	2.35	2.39	2.42	2.40	2.44	2.45	2.49
F_SASA0526	2.26	2.32	2.39	2.47	2.45	2.52	2.58	2.65
F_SISE0426	42.52	43.31	44.40	45.50	45.19	46.28	47.07	48.16
F_SISE0526	43.83	44.53	45.51	46.50	46.21	47.19	47.89	48.87
F_SOKM0426	49.02	49.50	50.03	50.55	50.51	51.04	51.52	52.05
F_SOKM0526	47.64	48.58	50.43	52.29	51.37	53.22	54.16	56.01
F_TAVHL0426	282.25	289.90	303.00	316.10	310.65	323.75	331.40	344.50
F_TAVHL0526	294.20	300.60	310.80	321.00	317.20	327.40	333.80	344.00
F_TCELL0426	103.90	105.70	107.50	109.30	109.30	111.10	112.90	114.70
F_TCELL0526	107.90	109.15	110.40	111.65	111.65	112.90	114.15	115.40
F_THYAO0426	265.88	273.72	288.48	303.25	296.32	311.08	318.92	333.68
F_THYAO0526	301.87	303.88	307.47	311.05	309.48	313.07	315.08	318.67
F_TKFEN0426	86.20	91.60	95.85	100.10	101.25	105.50	110.90	115.15
F_TKFEN0526	91.85	96.60	99.80	103.00	104.55	107.75	112.50	115.70
F_TOASO0426	266.00	270.40	276.05	281.70	280.45	286.10	290.50	296.15
F_TOASO0526	275.75	278.50	284.00	289.50	286.75	292.25	295.00	300.50
F_TRALT0426	39.95	41.08	42.10	43.13	43.23	44.25	45.38	46.40
F_TRALT0526	41.58	42.54	43.37	44.20	44.33	45.16	46.12	46.95
F_TRMET0426	117.35	119.25	121.45	123.65	123.35	125.55	127.45	129.65
F_TRMET0526	121.43	122.87	124.58	126.30	126.02	127.73	129.17	130.88
F_TSKB0426	11.20	11.30	11.43	11.55	11.53	11.66	11.76	11.89
F_TSKB0526	11.51	11.63	11.71	11.80	11.83	11.91	12.03	12.11
F_TTKOM0426	56.35	57.70	58.52	59.33	59.87	60.69	62.04	62.86
F_TTKOM0526	57.07	58.53	59.92	61.30	61.38	62.77	64.23	65.62
F_TUPRS0426	232.17	240.53	253.77	267.00	262.13	275.37	283.73	296.97
F_TUPRS0526	236.00	245.60	257.80	270.00	267.40	279.60	289.20	301.40
F_ULKER0426	110.88	112.77	115.73	118.70	117.62	120.58	122.47	125.43
F_ULKER0526	114.35	115.90	118.35	120.80	119.90	122.35	123.90	126.35
F_USDTRY0426	45.72	45.77	45.82	45.86	45.87	45.91	45.97	46.01
F_USDTRY0526	46.99	47.02	47.05	47.08	47.07	47.10	47.13	47.16
F_VAKBN0426	28.88	29.64	30.27	30.90	31.03	31.66	32.42	33.05
F_VAKBN0526	29.85	30.53	31.10	31.67	31.78	32.35	33.03	33.60
F_VESTL0426	27.00	27.84	28.41	28.99	29.25	29.82	30.66	31.23
F_VESTL0526	28.01	28.75	29.18	29.60	29.92	30.35	31.09	31.52
F_X10XB0426	16,811.33	16,873.67	16,998.33	17,123.00	17,060.67	17,185.33	17,247.67	17,372.33
F_X10XB0626	17,681.67	17,723.33	17,806.67	17,890.00	17,848.33	17,931.67	17,973.33	18,056.67
F_XAUTRYM0426	6,645.63	6,693.97	6,779.93	6,865.90	6,828.27	6,914.23	6,962.57	7,048.53
F_XAUTRYM0626	7,145.60	7,200.40	7,297.40	7,394.40	7,352.20	7,449.20	7,504.00	7,601.00
F_XAUUSD0426	4,471.20	4,521.00	4,620.30	4,719.60	4,670.10	4,769.40	4,819.20	4,918.50
F_XAUUSD0626	4,552.43	4,600.37	4,693.03	4,785.70	4,740.97	4,833.63	4,881.57	4,974.23
F_XLBNK0426	13,519.33	13,660.67	13,915.33	14,170.00	14,056.67	14,311.33	14,452.67	14,707.33
F_XLBNK0626	14,365.67	14,477.33	14,700.67	14,924.00	14,812.33	15,035.67	15,147.33	15,370.67
F_XSD250426	13,339.67	15,100.33	15,980.67	16,861.00	17,741.33	18,621.67	20,382.33	21,262.67
F_XSD250626	16,431.00	16,431.00	16,431.00	16,431.00	16,431.00	16,431.00	16,431.00	16,431.00
F_XU0300426	14,260.67	14,410.33	14,705.67	15,001.00	14,855.33	15,150.67	15,300.33	15,595.67
F_XU0300626	15,015.00	15,164.00	15,462.00	15,760.00	15,611.00	15,909.00	16,058.00	16,356.00
F_YKBNK0426	32.60	33.11	33.55	34.00	34.06	34.50	35.01	35.45
F_YKBNK0526	32.87	33.49	34.10	34.72	34.72	35.33	35.95	36.56

Sözleşme Kodu	Vade Ayı	Uzlaşma Fiyatı	Önceki Uzlaşma Fiyatı	Değişim	Değişim Puan	Gün İçi Yüksek	Gün İçi Düşük	İşlem Miktarı	İşlem Hacim	Açık Pozisyon	Açık Pozisyon Değişimi	Vadeye Kalan Gün Sayısı	Takasbank Başlangıç Teminatı %
ENDEKS KONTRATLARI													
F_XU0300426	30.04.2026	14,798.00	14,577.00	1.52 %	221.00	15,005.00	14,560.00	320,670.00	47,296,704,370.00	520,205.00	-9,341.00	30	12
F_XU0300626	30.06.2026	15,563.00	15,349.00	1.39 %	214.00	15,760.00	15,313.00	7,608.00	1,179,596,810.00	28,690.00	1,331.00	91	12
F_XU0300826	31.08.2026	16,380.00	16,136.00	1.51 %	244.00	16,678.00	16,229.00	75.00	12,269,600.00	243.00	-3.00	153	12
F_XU0301226	31.12.2026	17,988.00	17,793.00	1.10 %	195.00	18,156.00	17,854.00	61.00	11,032,040.00	905.00	6.00	275	12
DÖVİZ KONTRATLARI													
F_CNHTRY0326	31.03.2026	6.4423	6.4423	0.00 %	0.00	6.4423	6.4423	1	64,423	15	1	0	12
F_CNHTRY0426	30.04.2026	6.5418	6.7227	-2.69 %	-0.18	6.6357	6.4508	102	6,672,619	4	2	30	12
F_EURTRY0326	31.03.2026	50.9750	51.1030	-0.25 %	-0.13	51.0140	50.9200	8,853	451,224,535	1,885	-7,806	0	11
F_EURTRY0426	30.04.2026	53.0260	52.8280	0.37 %	0.20	53.0840	52.6560	2,135	112,641,992	4,081	94	30	11
F_EURUSD0326	31.03.2026	1.1472	1.1466	0.05 %	0.00	1.1474	1.1461	9,361	476,413,559	11,062	-8,586	0	3
F_EURUSD0426	30.04.2026	1.1550	1.1486	0.56 %	0.01	1.1566	1.1488	10,826	553,612,009	22,464	7,759	30	3
F_GBPUSD0326	31.03.2026	1.3212	1.3245	-0.25 %	0.00	1.3215	1.3215	1	58,654	37	-1	0	3
F_GBPUSD0426	30.04.2026	1.3227	1.3222	0.04 %	0.00	1.3244	1.3200	27	1,585,063	50	22	30	3
F_RUBTRY0326	31.03.2026	0.0000	0.0000	0.00 %	0.00	0.0000	0.0000					0	18
F_RUBTRY0426	30.04.2026	0.0000	0.0000	0.00 %	0.00	0.0000	0.0000					30	18
F_USDTRY0326	31.03.2026	44.4360	44.4740	-0.09 %	-0.04	44.4500	44.4320	399,211	17,740,873,482	904,099	-331,785	0	11
F_USDTRY0426	30.04.2026	45.8620	45.9400	-0.17 %	-0.08	45.9250	45.8280	541,755	24,843,280,583	1,853,324	191,744	30	11
F_P_USDTRY0326	31.03.2026	0.0000	0.0000	0.00 %	0.00	0.0000	0.0000					0	11
F_P_USDTRY0426	30.04.2026	0.0000	0.0000	0.00 %	0.00	0.0000	0.0000					30	11
KIYMETLİ MADEN KONTRATLARI													
F_XAUTRYM0426	30.04.2026	6,863.700	6,756.000	1.59 %	107.70	6,876.600	6,742.300	236,424	1,608,777,833	674,525	-12,392	30	14
F_XAUTRYM0626	30.06.2026	7,381.300	7,271.600	1.51 %	109.70	7,407.000	7,255.200	119,860	877,801,999	483,267	78,000	91	14
F_XAUUSD0426	30.04.2026	4,650.600	4,574.900	1.65 %	75.70	4,719.900	4,570.800	58,723	12,062,864,001	156,331	119	30	10
F_XAUUSD0626	30.06.2026	4,719.700	4,644.600	1.62 %	75.10	4,788.900	4,648.300	24,619	5,120,546,352	29,328	3,382	91	10
PAY VADELİ													
F_AEFES0326	31.03.2026	16.780	16.120	4.09 %	0.66	16.870	15.950	151,634	249,769,596	106,910	-29,093	0	14
F_AEFES0426	30.04.2026	17.260	16.580	4.10 %	0.68	17.380	16.530	220,838	375,699,489	259,977	60,125	30	14
F_AKBNK0326	31.03.2026	66.000	65.550	0.69 %	0.45	67.600	65.680	316,461	2,106,830,213	319,795	-34,742	0	16
F_AKBNK0426	30.04.2026	67.950	67.560	0.58 %	0.39	69.700	67.710	426,092	2,923,121,095	712,778	89,714	30	16
F_AKSEN0326	31.03.2026	77.100	79.060	-2.48 %	-1.96	79.780	75.240	47,717	372,280,429	13,639	-10,960	0	15
F_AKSEN0426	30.04.2026	79.660	81.560	-2.33 %	-1.90	82.000	79.260	78,405	629,713,928	75,084	14,520	30	15
F_ALARK0326	31.03.2026	88.400	87.230	1.34 %	1.17	88.390	86.660	32,360	283,458,501	34,644	-13,450	0	14
F_ALARK0426	30.04.2026	90.970	89.670	1.45 %	1.30	91.100	89.310	29,794	269,203,459	70,168	5,853	30	14
F_ARCLK0326	31.03.2026	108.600	108.050	0.51 %	0.55	109.700	105.700	27,099	292,401,785	8,617	-9,733	0	13
F_ARCLK0426	30.04.2026	110.750	107.950	2.59 %	2.80	111.950	107.450	26,281	287,291,055	27,860	8,086	30	13
F_ASELS0326	31.03.2026	320.250	320.950	-0.22 %	-0.70	324.650	314.300	47,498	1,521,492,665	74,800	-4,160	0	16
F_ASELS0426	30.04.2026	330.850	330.450	0.12 %	0.40	334.000	324.800	57,528	1,895,888,255	113,747	6,275	30	16
F_ASTOR0326	31.03.2026	195.000	194.700	0.15 %	0.30	198.150	191.400	41,950	817,149,120	18,980	-4,401	0	15
F_ASTOR0426	30.04.2026	200.250	197.350	1.47 %	2.90	201.550	194.600	62,774	1,245,420,155	51,240	7,821	30	15
F_BIMAS0326	31.03.2026	683.000	676.700	0.93 %	6.30	700.600	673.600	13,513	920,110,850	30,173	-2,153	0	11
F_BIMAS0426	30.04.2026	698.200	690.100	1.17 %	8.10	703.800	688.300	14,622	1,016,905,010	34,046	1,973	30	11
F_BRSAN0326	31.03.2026	516.500	516.800	-0.06 %	-0.30	528.800	503.100	4,121	211,883,270	1,345	-680	0	16
F_BRSAN0426	30.04.2026	532.500	531.400	0.21 %	1.10	542.600	515.300	7,195	379,535,400	4,706	1,127	30	16
F_CIMSA0326	31.03.2026	48.700	48.060	1.33 %	0.64	49.590	47.110	36,708	178,108,704	26,001	-3,975	0	14
F_CIMSA0426	30.04.2026	49.670	48.860	1.66 %	0.81	50.360	48.560	37,761	186,234,757	72,535	11,954	30	14
F_DOAS0326	31.03.2026	192.900	189.450	1.82 %	3.45	194.400	189.100	3,193	61,193,070	1,616	-599	0	14
F_DOAS0426	30.04.2026	184.200	177.600	3.72 %	6.60	184.650	177.050	3,241	58,531,245	2,312	-160	30	14
F_DOHOL0326	31.03.2026	19.970	20.400	-2.11 %	-0.43	21.600	19.800	131,724	267,657,001	68,250	-7,631	0	15
F_DOHOL0426	30.04.2026	20.660	21.020	-1.71 %	-0.36	21.390	20.560	165,532	347,133,223	242,307	66,677	30	15
F_EKGYO0326	31.03.2026	19.210	19.180	0.16 %	0.03	19.600	18.940	323,399	622,837,906	171,292	-105,608	0	15
F_EKGYO0426	30.04.2026	19.660	19.380	1.44 %	0.28	19.820	19.100	416,096	812,955,583	460,724	65,372	30	15
F_ENJSA0326	31.03.2026	114.500	116.500	-1.72 %	-2.00	117.350	112.300	31,704	362,213,205	25,192	-2,712	0	15
F_ENJSA0426	30.04.2026	111.650	113.750	-1.85 %	-2.10	114.950	110.000	12,513	139,822,105	21,440	2,313	30	15
F_ENKAI0326	31.03.2026	93.450	92.260	1.29 %	1.19	95.420	92.230	26,190	246,278,448	29,903	-2,019	0	14
F_ENKAI0426	30.04.2026	94.060	92.820	1.34 %	1.24	95.760	92.840	30,569	288,308,949	37,323	6,680	30	14
F_EREGL0326	31.03.2026	28.220	27.590	2.28 %	0.63	28.500	27.090	263,149	738,581,667	323,575	-15,667	0	14
F_EREGL0426	30.04.2026	28.990	28.380	2.15 %	0.61	29.420	28.370	357,469	1,034,507,186	411,733	25,934	30	14
F_FROTO0326	31.03.2026	101.100	100.050	1.05 %	1.05	102.750	98.210	35,523	356,968,150	41,872	584	0	13
F_FROTO0426	30.04.2026	104.150	102.900	1.21 %	1.25	105.650	101.900	43,520	452,158,325	57,359	12,693	30	13
F_GARAN0326	31.03.2026	126.500	125.500	0.80 %	1.00	128.250	123.050	81,945	1,040,194,280	102,704	-7,022	0	14
F_GARAN0426	30.04.2026	125.150	124.100	0.85 %	1.05	127.050	123.650	101,822	1,279,860,330	189,905	28,342	30	14
F_GUBRF0326	31.03.2026	473.250	466.600	1.43 %	6.65	477.000	463.050	6,432	303,036,180	5,794	-1,033	0	16
F_GUBRF0426	30.04.2026	487.450	479.400	1.68 %	8.05	490.050	477.150	5,027	243,755,155	10,054	1,266	30	16
F_HALKB0326	31.03.2026	35.120	35.790	-1.87 %	-0.67	36.350	34.550	233,148	833,131,296	38,146	-122,061	0	17
F_HALKB0426	30.04.2026	35.860	36.090	-0.64 %	-0.23	36.840	35.390	267,138	961,239,455	310,813	102,276	30	17
F_HEKTS0326	31.03.2026	2.860	2.830	1.06 %	0.03	2.890	2.800	756,964	215,000,617	295,891	-260,915	0	14
F_HEKTS0426	30.04.2026	2.970	2.900	2.41 %	0.07	2.990	2.890	975,563	286,571,206	937,527	562,413	30	14

Sözleşme Kodu	Vade Ayı	Uzlaşma Fiyatı	Önceki Uzlaşma Fiyatı	Değişim	Değişim Puan	Gün İçi Yüksek	Gün İçi Düşük	İşlem Miktarı	İşlem Hacim	Açık Pozisyon	Açık Pozisyon Değişimi	Vadeye Kalan Gün Sayısı	Takasbank Başlangıç Teminatı %
PAY VADELİ													
F_ISCTR0326	31.03.2026	13.170	12.940	1.78 %	0.23	13.260	12.870	1,142,786	1,501,320,142	947,408	-224,581	0	14
F_ISCTR0426	30.04.2026	13.000	12.770	1.80 %	0.23	13.130	12.770	1,914,694	2,491,649,190	2,058,195	438,769	30	14
F_KCHOL0326	31.03.2026	194.800	194.000	0.41 %	0.80	196.300	191.400	66,997	1,300,924,770	140,702	-8,010	0	13
F_KCHOL0426	30.04.2026	201.350	200.000	0.67 %	1.35	202.550	197.300	109,648	2,194,858,255	227,934	33,648	30	13
F_KONTR0326	31.03.2026	8.620	8.540	0.94 %	0.08	8.780	8.410	218,841	189,599,631	70,610	-70,818	0	16
F_KONTR0426	30.04.2026	8.810	8.650	1.85 %	0.16	8.840	8.440	239,255	207,701,412	166,450	81,552	30	16
F_KRDMD0326	31.03.2026	30.900	29.070	6.30 %	1.83	31.400	28.800	162,842	492,645,621	62,322	-12,324	0	14
F_KRDMD0426	30.04.2026	31.130	29.380	5.96 %	1.75	31.440	29.270	306,481	937,046,175	143,891	47,077	30	14
F_MGROS0326	31.03.2026	602.500	592.600	1.67 %	9.90	604.300	591.400	6,119	365,804,660	3,468	-1,086	0	13
F_MGROS0426	30.04.2026	619.400	609.600	1.61 %	9.80	622.300	607.800	8,388	513,792,980	7,743	1,398	30	13
F_ODAS0326	31.03.2026	5.740	5.760	-0.35 %	-0.02	5.830	5.710	245,070	141,578,103	126,349	-98,691	0	14
F_ODAS0426	30.04.2026	5.940	5.940	0.00 %	0.00	6.020	5.900	355,783	211,917,104	526,187	114,894	30	14
F_OYAKC0326	31.03.2026	23.240	23.540	-1.27 %	-0.30	23.820	22.920	85,610	200,417,287	23,861	-29,411	0	15
F_OYAKC0426	30.04.2026	23.920	23.790	0.55 %	0.13	24.370	23.650	58,487	140,177,812	69,508	20,021	30	15
F_PETKM0326	31.03.2026	21.220	20.540	3.31 %	0.68	22.590	20.000	309,419	641,033,410	120,344	-35,427	0	14
F_PETKM0426	30.04.2026	21.420	20.830	2.83 %	0.59	21.670	20.180	592,319	1,246,918,020	447,587	53,801	30	14
F_PGSUS0326	31.03.2026	175.500	173.600	1.09 %	1.90	176.650	173.000	49,609	868,888,520	31,624	-19,151	0	14
F_PGSUS0426	30.04.2026	176.450	174.500	1.12 %	1.95	177.250	173.850	62,919	1,104,531,835	97,756	16,721	30	14
F_SAHOL0326	31.03.2026	89.400	88.920	0.54 %	0.48	90.700	88.880	133,354	1,198,316,120	217,401	-12,107	0	14
F_SAHOL0426	30.04.2026	91.130	90.410	0.80 %	0.72	92.260	90.430	191,754	1,753,016,880	430,909	56,879	30	14
F_SASA0326	31.03.2026	2.340	2.340	0.00 %	0.00	2.350	2.300	4,520,686	1,051,182,743	2,718,519	-864,077	0	15
F_SASA0426	30.04.2026	2.410	2.400	0.42 %	0.01	2.420	2.370	4,993,043	1,198,595,694	5,387,316	2,009,847	30	15
F_SISE0326	31.03.2026	43.980	43.170	1.88 %	0.81	44.620	43.130	189,441	835,336,868	89,669	-23,684	0	13
F_SISE0426	30.04.2026	45.350	44.130	2.76 %	1.22	45.970	44.090	230,477	1,043,100,314	220,549	42,058	30	13
F_SOKM0326	31.03.2026	48.920	49.040	-0.24 %	-0.12	49.890	48.210	40,321	197,454,799	12,071	-10,241	0	14
F_SOKM0426	30.04.2026	50.560	50.510	0.10 %	0.05	51.000	49.990	40,940	206,786,862	50,810	12,855	30	14
F_TAVHL0326	31.03.2026	307.750	291.250	5.67 %	16.50	309.050	289.800	17,983	539,340,315	36,703	-890	0	15
F_TAVHL0426	30.04.2026	315.800	301.150	4.86 %	14.65	318.300	297.550	23,564	728,563,765	52,284	4,568	30	15
F_TCELL0326	31.03.2026	105.900	104.550	1.29 %	1.35	107.650	104.000	108,044	1,145,037,895	130,807	-16,617	0	13
F_TCELL0426	30.04.2026	109.250	107.850	1.30 %	1.40	111.100	107.500	131,329	1,438,147,985	278,333	42,261	30	13
F_THYAO0326	31.03.2026	294.250	288.800	1.89 %	5.45	294.800	286.250	104,172	3,035,786,100	122,254	-18,912	0	13
F_THYAO0426	30.04.2026	303.650	297.750	1.98 %	5.90	304.150	281.550	129,671	3,901,873,615	276,840	34,545	30	13
F_TKFEN0326	31.03.2026	98.000	96.240	1.83 %	1.76	104.000	94.280	40,710	402,209,414	17,888	-3,685	0	15
F_TKFEN0426	30.04.2026	100.550	98.840	1.73 %	1.71	106.650	97.000	89,353	910,384,436	40,782	10,524	30	15
F_TOASO0326	31.03.2026	273.750	270.800	1.09 %	2.95	276.050	266.900	23,123	627,668,730	16,835	-4,876	0	14
F_TOASO0426	30.04.2026	283.150	278.650	1.61 %	4.50	284.850	274.800	25,614	716,941,895	30,326	10,534	30	14
F_TRALT0326	31.03.2026	41.900	40.960	2.29 %	0.94	43.200	41.010	233,688	981,870,248	120,441	-40,122	0	16
F_TRALT0426	30.04.2026	43.200	42.080	2.66 %	1.12	44.350	42.200	279,350	1,206,351,426	130,327	56,083	30	16
F_TRMET0326	31.03.2026	119.000	118.400	0.51 %	0.60	121.550	117.550	24,610	294,069,270	10,814	-5,282	0	14
F_TRMET0426	30.04.2026	123.350	122.000	1.11 %	1.35	125.250	121.150	32,435	399,176,120	28,713	11,402	30	14
F_TSKB0326	31.03.2026	11.110	11.100	0.09 %	0.01	11.270	11.070	116,304	130,159,739	78,255	-55,853	0	14
F_TSKB0426	30.04.2026	11.490	11.400	0.79 %	0.09	11.640	11.410	110,182	127,269,576	204,745	56,017	30	14
F_TTKOM0326	31.03.2026	58.050	58.460	-0.70 %	-0.41	60.340	57.510	61,106	359,642,618	36,987	-24,291	0	14
F_TTKOM0426	30.04.2026	59.320	59.260	0.10 %	0.06	61.230	59.060	70,943	425,383,860	84,547	19,303	30	14
F_TUPRS0326	31.03.2026	258.250	246.950	4.58 %	11.30	262.750	241.400	101,341	2,534,682,780	89,009	-14,684	0	13
F_TUPRS0426	30.04.2026	266.900	254.550	4.85 %	12.35	270.500	248.900	154,677	3,996,858,700	124,115	16,290	30	13
F_ULKER0326	31.03.2026	117.800	111.650	5.51 %	6.15	117.950	110.950	37,631	424,799,855	13,185	-7,713	0	14
F_ULKER0426	30.04.2026	118.850	115.050	3.30 %	3.80	119.500	114.650	40,888	477,115,190	41,245	17,750	30	14
F_VAKBN0326	31.03.2026	30.000	30.010	-0.03 %	-0.01	30.900	29.020	198,516	604,620,798	69,836	-38,230	0	14
F_VAKBN0426	30.04.2026	30.810	30.790	0.06 %	0.02	31.790	30.400	256,705	801,538,115	199,327	72,772	30	14
F_VESTL0326	31.03.2026	27.940	28.560	-2.17 %	-0.62	29.160	27.170	59,015	167,974,391	14,831	-25,311	0	14
F_VESTL0426	30.04.2026	28.900	29.400	-1.70 %	-0.50	30.080	28.670	70,418	206,744,642	67,132	39,936	30	14
F_YKBNK0326	31.03.2026	33.020	32.680	1.04 %	0.34	33.660	32.800	406,060	1,348,482,694	468,257	-112,066	0	15
F_YKBNK0426	30.04.2026	33.980	33.570	1.22 %	0.41	34.560	33.610	463,585	1,581,985,597	660,763	52,468	30	15

*Takasbank pozisyon limitlerine ulaşmak için [tıklayınız.](#)



Gedik Yatırım Menkul Değerler A.Ş. - Yatırım Danışmanlığı Birimi

Ünvan : Gedik Yatırım Menkul Değerler A.Ş.

Adres : Altayçeşme Mah. Çamlı Sok. Pasco Plaza, No:21, İç Kapı No:45, K:10-11-12 Maltepe/İstanbul

Tel : (0216) 453 0053

E-Posta : vadeli@gedik.com

***Gedik Yatırım ViOP Bülteni, Genel Yatırım Tavsiyesi Kapsamında Yatırım Danışmanlığı Birimi Tarafından Hazırlanmaktadır.**

YASAL UYARI

Burada yer alan bilgiler Gedik Yatırım tarafından bilgilendirme amacıyla hazırlanmıştır. Yatırım sinyal, bilgi, yorum ve tavsiyeleri yatırım danışmanlığı kapsamında değildir. Yatırım danışmanlığı hizmeti; aracı kurumlar, portföy yönetim şirketleri, mevduat kabul etmeyen bankalar ile müşteri arasında imzalanacak yatırım danışmanlığı sözleşmesi çerçevesinde sunulmaktadır. Burada yer alan sinyal, yorum ve tavsiyeler, herhangi bir yatırım aracının alım satım önerisi ya da getiri vaadi olarak yorumlanmamalıdır. Bu görüşler mali durumunuz ile risk ve getiri tercihlerinize uygun olmayabilir ve sadece burada yer alan bilgilere ve sinyallere dayanarak yatırım kararı verilmesi beklentilerinize uygun sonuçlar doğurmayabilir. Burada yer alan sinyaller, fiyatlar, veriler ve bilgilerin tam ve doğru olduğu garanti edilemez; içerik, haber verilmeksizin değiştirilebilir. Tüm sinyal ve veriler, Gedik Yatırım tarafından güvenilir olduğuna inanılan kaynaklardan alınmıştır. Bu sinyal ve kaynakların kullanılması nedeni ile ortaya çıkabilecek hatalardan ve zararlardan Gedik Yatırım sorumlu değildir.