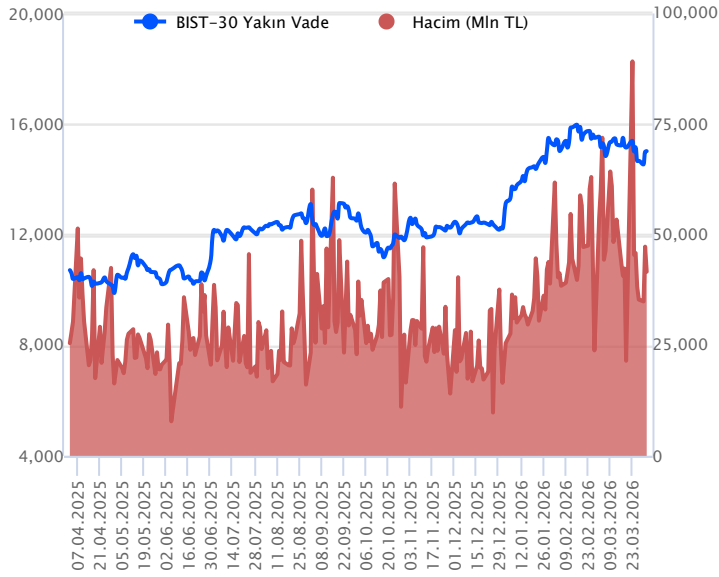


Sözleşme Kodu	Vade Ayı	Uzlaşma Fiyatı	Önceki Uzlaşma Fiyatı	Değişim	Değişim Puan	Gün İçi Yüksek	Gün İçi Düşük	İşlem Miktarı	İşlem Hacim	Açık Pozisyon	Açık Pozisyon Değişimi	Vadeye Kalan Gün Sayısı	Takasbank Başlangıç Teminatı %
ENDEKS KONTRATLARI													
F_XU0300426	30.04.2026	15,033.00	14,798.00	1.59 %	235.00	15,200.00	14,898.00	276,738.00	41,619,180,750.00	515,040.00	-5,165.00	29	12
F_XU0300626	30.06.2026	15,819.00	15,563.00	1.64 %	256.00	15,974.00	15,684.00	3,714.00	587,451,310.00	28,776.00	86.00	90	12

BIST 30 Yakın Vadeli Kontrati

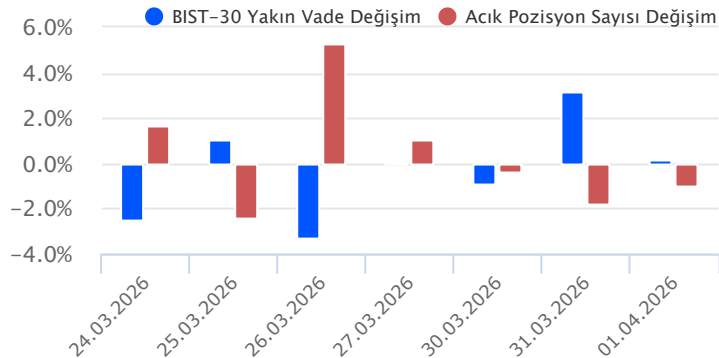


Nisan vadeli endeks sözleşmesi dün 14.898 ile 15.200 seviyeleri arasında hareket ederek günü %1,59 oranında bir yükselişle 15.033 uzlaşma fiyatından tamamladı. ABD ve İran arasında ateşkesin sağlanabileceğine ilişkin artan iyimserlik dün piyasalarda toparlanma eğilimini beraberinde getirmekle birlikte, bölgedeki belirsizlik ve jeopolitik riskler gündemdeki yerini korumaya devam ediyor. Sözleşmede akşam seans kapanışı ise uzlaşma fiyatının hafif altında 15.021 puandan gerçekleşti. ABD Başkanı Trump'ın son açıklamasında İran'a ağır saldırıların ardından 2 -3 hafta içerisinde savaşı bitireceklerini söylemesi sonrasında bu sabah piyasalarda satıcı bir görünüm öne çıkıyor. Bu sabah yurt dışı piyasalara baktığımızda ABD vadeli %1'lerin üzerinde satıcı seyirler izlerken, Avrupa endeksleri de satıcı açılışlara işaret ediyor. Asya piyasalarında ise satıcı seyirler hâkim. Sözleşmenin güne satıcı bir açılış ile başlamasını bekliyoruz.

Sözleşmede açılışın ardından 14.900 – 14.800 aralığı kısa vadeli ilk destek bölgesi olarak izlenecektir. Bu bölge altında 14.750 – 100 günlük üssel ortalama (14.680) – 14.610 ve 14.540 seviyelerine doğru geri çekilmeler gündeme gelebilir. İlk fiyatlamaların ardından sözleşmede tepki alımlarının gözlenmesi durumunda ise 14.950 – 15.000 aralığı ilk direnç bölgesi olup, psikolojik öneme sahip 15.000 üzerinde kalıcılık sağlanabilirse 15.060 – 15.100 – 15.145 ve 15.200 seviyeleri direnç konumunda bulunmaktadır.

Endeks - 30 Yakın Vade Aracı Kurum Dağılımı Günlük Değişim					
Long			Short		
Kurum	Net Lot	Pay (%)	Kurum	Net Lot	Pay (%)
Teb Yatırım	326	54	QNB Yatırım Menkul	323	54
Phillip Capital	107	18	İnfo Yatırım	66	11
Trive	36	6	ICBC Turkey	41	7
Yatırım Finansman	32	5	Alnus Yatırım	27	5
Strateji Menkul	20	3	Ziraat Yatırım	25	4
Diğer	81	14	Diğer	120	20
İlk 5 Kurum Alım Ağırlıklı					

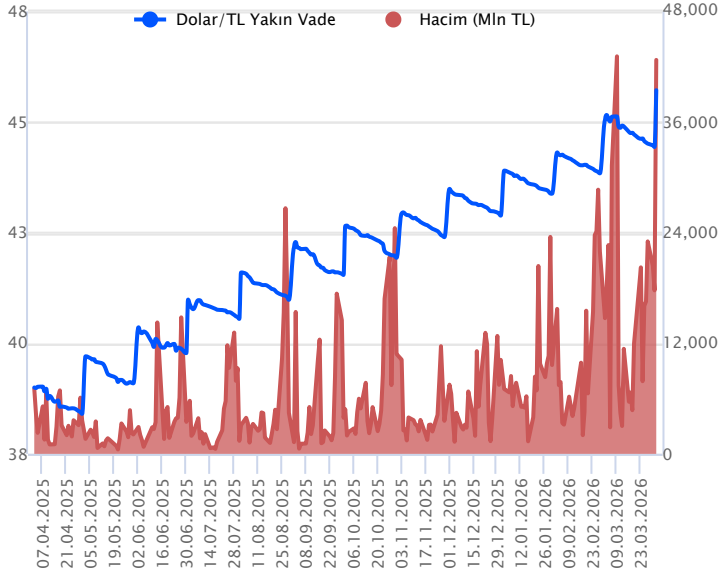
Endeks - 30 Yakın Vade Aracı Kurum Dağılımı Tüm Vade					
Long			Short		
Kurum	Net Lot	Pay (%)	Kurum	Net Lot	Pay (%)
Teb Yatırım	15.259	65	Bank of America	4.794	21
Yapı Kredi Yatırım	3.799	16	İnfo Yatırım	3.622	16
HSBC Yatırım	3.477	15	QNB Yatırım Menkul	2.770	12
Garanti BBVA	608	3	Tacirler Yatırım	2.513	11
Ünlü Menkul	57	0	Ziraat Yatırım	1.989	9
Diğer	119	1	Diğer	7.631	33
İlk 5 Kurum Alım Ağırlıklı					



Fiyat (%)	Açık Pozisyon (%)	Yorum
Artış	Artış	Yükselişin devamlılığı için sinyal olarak kabul edilebilir.
Artış	Azalış	Yükselişin desteklenmediğini gösterir.
Azalış	Artış	Düşüşlerin devamlılığı için sinyal olarak kabul edilebilir.
Azalış	Azalış	Düşüşlerin desteklenmediğini gösterir.

Sözleşme Kodu	Vade Ayı	Uzlaşma Fiyatı	Önceki Uzlaşma Fiyatı	Değişim	Değişim Puan	Gün İçi Yüksek	Gün İçi Düşük	İşlem Miktarı	İşlem Hacim	Açık Pozisyon	Açık Pozisyon Değişimi	Vadeye Kalan Gün Sayısı	Takasbank Başlangıç Teminatı %
DÖVİZ KONTRATLARI													
F_EURTRY0426	30.04.2026	53.2770	53.0260	0.47 %	0.25	53.2970	53.0070	600	31,902,174	4,563	482	29	11
F_EURTRY0526	25.05.2026	54.5880	0.0000		54.59	54.6040	54.5800	8	436,704	5	5	54	11
F_EURUSD0426	30.04.2026	1.1649	1.1550	0.86 %	0.01	1.1651	1.1588	17,799	918,287,902	27,705	5,241	29	3
F_EURUSD0526	25.05.2026	1.1649	0.0000		1.16	1.1660	1.1606	342	17,650,917	332	332	54	3
F_USDTRY0426	30.04.2026	45.7210	45.8620	-0.31 %	-0.14	45.8100	45.6650	935,180	42,744,942,741	2,049,986	196,662	29	11
F_USDTRY0526	25.05.2026	46.8870	47.0790	-0.41 %	-0.19	47.0700	46.8520	77,400	3,628,256,787	387,813	62,019	54	11

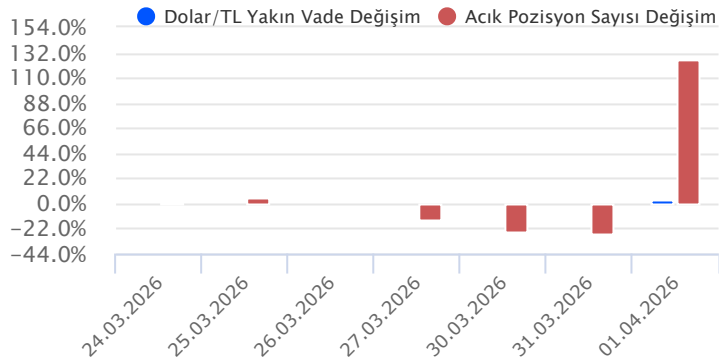
Dolar/TL Yakın Vadeli Kontratı



Nisan vadeli dolar/TL sözleşmesi dün 45,6650 ile 45,8100 seviyeleri arasında dalgalanarak günü yüzde 0,30'luk düşüşle 45,7210 uzlaşma fiyatından tamamladı. Spot kurda yataya yakın hafif yükseliş eğilimlerinin izlendiği bir günü geride bıraktık. Yurt içinde ISO Türkiye İmalat PMI Endeksi mart ayında 49,3'den 47,9'a geriledi. İTO İstanbul TÜFE mart ayında aylık yüzde 2,97 oranında artış kaydetti. ABD'de ADP özel sektör istihdamı mart ayında 62 bin artış ile beklentilerin üzerinde gerçekleşirken, perakende satışlar ise şubatta aylık yüzde 0,6 ile beklentilerin üzerinde arttı. ISM imalat PMI verisi ise 52,7 ile beklentilerin hafif üzerinde gerçekleşti. Dolar endeksi dün sınırlı değer kaybıyla günü tamamladı. ABD Başkanı D. Trump'ın İran'da önümüzdeki 2-3 hafta içinde askeri operasyonlara devam edeceklerini bildirmesi sonrası dolar endeksi bugün tekrardan artış kaydediyor. Bugün veri akışı bakımından sakin. Dolar/TL spot kuru, bu sabah saat 08:10 itibarıyla 44,50 civarında bulunuyor. Dolar endeksi ise 100,03 civarında hareket ediyor.

Dolar/TL Yakın Vade Aracı Kurum Dağılımı Günlük Değişim					
Long			Short		
Kurum	Net Lot	Pay (%)	Kurum	Net Lot	Pay (%)
İş Yatırım	128.163	52	Yapı Kredi Yatırım	58.741	24
Bank of America	78.373	32	Deniz Yatırım	56.601	23
Gedik Yatırım	11.606	5	Global Menkul	31.787	13
Şeker Yatırım	10.000	4	Akbank	29.929	12
MUFG Bank	8.000	3	Garanti BBVA	20.113	8
Diğer	10.139	4	Diğer	49.110	20
İlk 5 Kurum Alım Ağırlıklı					

Dolar/TL Yakın Vade Aracı Kurum Dağılımı Son 1 Yıl					
Long			Short		
Kurum	Net Lot	Pay (%)	Kurum	Net Lot	Pay (%)
Yapı Kredi Yatırım	774.087	48	Akbank	243.393	15
Bank of America	415.170	26	Teb Yatırım	228.670	14
İş Yatırım	163.707	10	QNB Bnk	214.456	13
Deutsche Bank	71.224	4	Deniz Yatırım	192.754	12
Burgan Yatırım	65.324	4	Tera Yatırım	153.173	9
Diğer	125.972	8	Diğer	590.042	36
İlk 5 Kurum Alım Ağırlıklı					

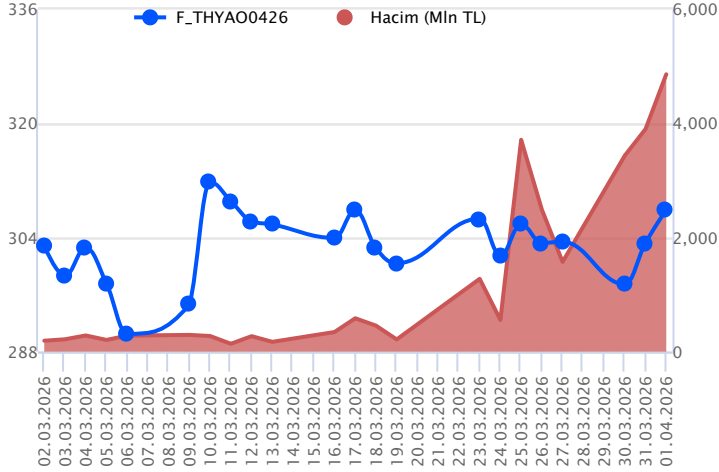


Fiyat (%)	Açık Pozisyon (%)	Yorum
Artış	Artış	Yükselişin devamlılığı için sinyal olarak kabul edilebilir.
Artış	Azalış	Yükselişin desteklenmediğini gösterir.
Azalış	Artış	Düşüşlerin devamlılığı için sinyal olarak kabul edilebilir.
Azalış	Azalış	Düşüşlerin desteklenmediğini gösterir.

Sözleşme	Vade Ayı	Son Uzlaşma	Önceki Uzlaşma	Değişim %	Günün Düşüğü	Günün Yükselişi	İşlem Adedi	İşlem Hacmi
PAY VADELİ SÖZLEŞMELERİNDE EN FAZLA İŞLEM GÖRENLER								
F_THYAO0426	30.04.2026	307.650	303.650	1.3 %	306.700	317.250	156,590	4,862,193,490
F_TUPRS0426	30.04.2026	261.100	266.900	-2.2 %	259.450	264.950	142,062	3,722,215,795
F_AKBNK0426	30.04.2026	70.500	67.950	3.8 %	69.600	71.390	446,989	3,140,576,682

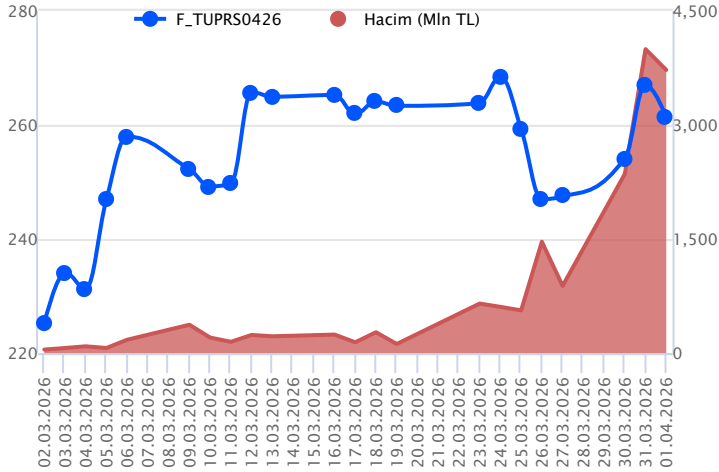
Pay vadeli sözleşmeleri, düşük teminatlarla yüksek tutarlı pozisyonlar almayı mümkün kılar. Pay vadeli sözleşmeleri ile ilgili daha detaylı bilgi almak için Gedik Yatırım VİOP Departmanı ile iletişime geçebilirsiniz.

F_THYAO0426 Vadeli Kontratı



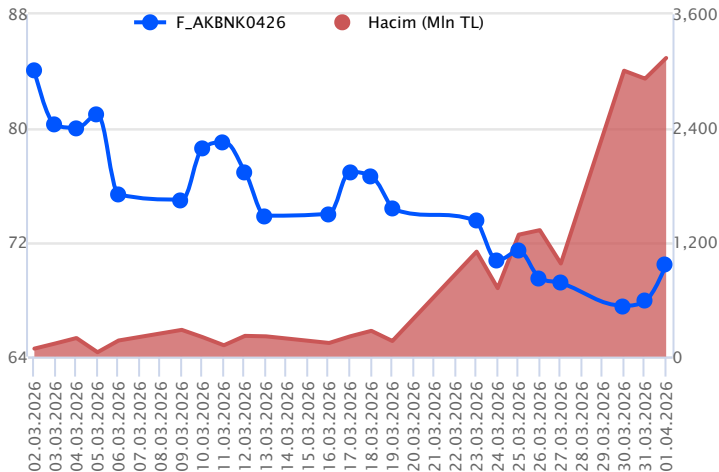
Nisan vadeli THYAO pay sözleşmesi 306,70 – 317,25 TL aralığında hareket ederek dün günü %1,3 oranında bir yükselişle 307,65 TL uzlaşma fiyatından tamamladı. ABD – İran arasında ateşkesin sağlanabileceğine ilişkin beklentilerle dün THYAO cephesinde alımlar etkili olurken, bu sabah Trump'ın son açıklaması sonrasında tekrar artış kaydeden risklerle küresel piyasalarda satıcılı bir görünüm öne çıkıyor. Güne satıcılı bir açılışla başlamasını beklediğimiz THYAO sözleşmesinde, 304,00 – 303,45 – 301,70 ve 300,00 seviyeleri ilk destek noktalarıdır. 300,00 TL altına sarkmalarda 298,50 – 297,20 – 295,00 – 293,90 ve 292,00 seviyelerine doğru geri çekilmeler gündeme gelebilir. Sözleşmede 300,00 TL üzerinde kalıcılık korunabilirse nisan vadeli grafiğe göre 200 ve 100 günlük üssel ortalamaların belirlediği 307,60 – 308,80 aralığı güçlü bir direnç bölgesi olarak izlenecektir. Bu bölge üzerindeki kapanışlarda 315,00 bölgesine doğru yükselişleri beraberinde getirebilir.

F_TUPRS0426 Vadeli Kontratı



Nisan vadeli TUPRS pay sözleşmesi dün 259,45-264,95TL seviyeleri arasında dalgalanarak günü yüzde 2,2 düşüşle 261,10 uzlaşma fiyatından tamamladı. Sözleşmede dün daha temkinli seyirler takip edildi. Bugün için 261,00 bölgesinin altına doğru gerilemesi durumunda 260,45 - 258,60 - 256,25 ve 253,45 destek noktaları olarak izlenecektir. Bu desteklerin altı aşağı yönlü baskının artmasına neden olabilir. Yukarıda 263,70 - 265,10 - 267,70 dirençlerinin ardından 269,80 - 271,00 ve 272,70 direnç noktaları olarak takip edilecek. Jeopolitik gelişmeler sebebiyle piyasalardaki dalgalanmalar sürüyor. ABD Başkanı Trump'ın açıklamaları sonrası bu sabah petrol fiyatlarında alımlar görülüyor. Gün içerisinde, haber akışları takip edilmeli. Gün içi oynaklıklara karşı dikkatli olunmalı.

F_AKBNK0426 Vadeli Kontratı



Nisan vadeli AKBNK pay sözleşmesi 69,60 – 71,39 TL aralığında hareket ederek dün günü %3,8 oranında bir yükselişle 70,50 TL uzlaşma fiyatından tamamladı. ABD – İran arasında ateşkesin sağlanabileceğine ilişkin beklentilerle dün yurt içinde ve bankacılık sektöründe pozitif bir fiyatlamaya öne çıkarken, Trump'ın son açıklamaları sonrasında bu sabah jeopolitik risklerin ve satış baskısının yeniden artış kaydettiği görülüyor. AKBNK sözleşmesinde açılışın ardından 70,00 – 69,60 aralığı ilk destek bölgesi olup, bu bölge altında 69,00 – 68,50 – 67,70 ve 66,80 seviyeleri destek olarak takip edilebilir. Sözleşmede 69,60 üzerinde kalıcılık korunabilir ve tepki alımları gözlenecek olursa 70,00 – 70,45 – 71,00 – 71,40 ve 71,80 seviyeleri direnç konumunda bulunmaktadır. Jeopolitik riskler ve haber akışları fiyatlamaları belirlemeye devam ederken, çift yönlü yüksek seyreden volatiliteye karşı dikkatli olunmalıdır.

Dayanak Varlıkların Teknik Göstergeler Görünümleri

20 Gün Ortalama/Fiyat Kesişmesi (YUKARI)

ENJSA
CIMSA
MGROS
SASA
EREGL

20 Gün Ortalama/Fiyat Kesişmesi (AŞAĞI)

Bu şartları sağlayan dayanak varlık bulunmamaktadır.

Güç Göstergeleri Olumlu

RSI ve Momentum göstergelerine göre olumlu olanlar

Güç Göstergeleri Zayıf

TRALT
TRMET
HALKB
SOKM

RSI ve Momentum göstergelerine göre zayıf olanlar

50 Gün Ortalama/Fiyat Kesişmesi (YUKARI)

TAVHL
GUBRF
CIMSA
EREGL
MGROS

50 Gün Ortalama/Fiyat Kesişmesi (AŞAĞI)

Bu şartları sağlayan dayanak varlık bulunmamaktadır.

MACD

KCHOL GÜÇLÜ AL
CIMSA ZAYIF AL
HEKTS ZAYIF AL
KRDMD ZAYIF AL
TTKOM ZAYIF AL

Göstergeleri Dipte Olanlar

HALKB
ASELS
TRMET
KONTR
VAKBN

CCI, RSI, Stochastics, Williams' %R , MFI ve DX göstergelerinin ortalaması en düşük olanlar

20/50 Gün Ortalama Kesişmesi (YUKARI)

CIMSA

20/50 Gün Ortalama Kesişmesi (AŞAĞI)

Bu şartları sağlayan dayanak varlık bulunmamaktadır.

Para Girişi Olan Dayanak Varlıklar

	Kapanış	İşlem Hacmi (Mln TL)
XSD25	16,736.06	81,079.74519
XLBNK	14,030.04	26,975.51490
AKBNK	68.25	8,082.83536
TRALT	43.10	4,863.36202
YKBNK	34.26	4,698.59871

Para Çıkışı Olan Dayanak Varlıklar

	Kapanış	İşlem Hacmi (Mln TL)
TUPRS	253.75	11,274.43
PETKM	20.34	3,173.82
ULKER	116.90	959.92

Yüksek Hacimliler

	İşlem Hacmi (Mln TL)
XU030	104,238.43
XSD25	81,079.75
X10XB	54,248.19
XLBNK	26,975.51
THYAO	13,927.66

Dayanak Varlıkların Teknik Gösterge Konumları

Kod	5 Günlük H.O	10 Günlük H.O	20 Günlük H.O	50 Günlük H.O	RSI	StochS	MACD	CCI
AEFES	ALIM	SATIM	SATIM	SATIM	ALIM	SATIM	SATIM	ALIM
AKBNK	ALIM	SATIM	SATIM	SATIM	ALIM	SATIM	SATIM	ALIM
AKSEN	ALIM	ALIM	ALIM	ALIM	ALIM	SATIM	ALIM	ALIM
ALARK	ALIM	SATIM	SATIM	SATIM	ALIM	SATIM	ALIM	ALIM
ARCLK	ALIM	SATIM	SATIM	SATIM	ALIM	SATIM	SATIM	ALIM
ASELS	SATIM	SATIM	SATIM	ALIM	SATIM	ALIM	SATIM	SATIM
ASTOR	SATIM	ALIM	ALIM	ALIM	SATIM	ALIM	SATIM	SATIM
BIMAS	ALIM	ALIM	ALIM	ALIM	ALIM	SATIM	SATIM	ALIM
BRSAN	ALIM	ALIM	SATIM	SATIM	ALIM	SATIM	ALIM	ALIM
CIMSA	ALIM	ALIM	ALIM	ALIM	ALIM	SATIM	ALIM	ALIM
CNH/TRY	ALIM	ALIM	ALIM	ALIM	ALIM	SATIM	SATIM	ALIM
DOAS	ALIM	ALIM	SATIM	SATIM	ALIM	SATIM	ALIM	ALIM
DOHOL	ALIM	SATIM	SATIM	ALIM	ALIM	ALIM	SATIM	ALIM
EKGYO	ALIM	SATIM	SATIM	SATIM	ALIM	SATIM	SATIM	ALIM
ENJSA	ALIM	ALIM	ALIM	ALIM	ALIM	SATIM	SATIM	ALIM
ENKAI	ALIM	ALIM	ALIM	ALIM	ALIM	SATIM	SATIM	ALIM
EREGL	ALIM	ALIM	ALIM	ALIM	ALIM	SATIM	SATIM	ALIM
EUR/TRY	ALIM	ALIM	ALIM	ALIM	ALIM	SATIM	ALIM	ALIM
EUR/USD	ALIM	ALIM	ALIM	SATIM	ALIM	SATIM	ALIM	ALIM
FROTO	ALIM	SATIM	SATIM	SATIM	ALIM	SATIM	SATIM	ALIM
GARAN	ALIM	SATIM	SATIM	SATIM	ALIM	SATIM	SATIM	ALIM
GBP/USD	ALIM	ALIM	SATIM	SATIM	ALIM	SATIM	SATIM	ALIM
GUBRF	ALIM	ALIM	SATIM	ALIM	ALIM	SATIM	SATIM	ALIM
HALKB	SATIM	SATIM	SATIM	SATIM	ALIM	SATIM	SATIM	ALIM
HEKTS	ALIM	ALIM	SATIM	SATIM	ALIM	SATIM	ALIM	ALIM
ISCTR	ALIM	ALIM	SATIM	SATIM	ALIM	SATIM	SATIM	ALIM
KCHOL	ALIM	ALIM	ALIM	ALIM	ALIM	ALIM	ALIM	SATIM
KONTR	SATIM	SATIM	SATIM	SATIM	SATIM	SATIM	ALIM	SATIM
KRDMD	ALIM	ALIM	ALIM	ALIM	ALIM	SATIM	ALIM	ALIM
MGROS	ALIM	ALIM	ALIM	ALIM	ALIM	SATIM	ALIM	ALIM
ODAS	ALIM	SATIM	SATIM	ALIM	ALIM	SATIM	SATIM	ALIM
OYAKC	ALIM	ALIM	ALIM	SATIM	ALIM	SATIM	ALIM	ALIM
PETKM	ALIM	ALIM	ALIM	ALIM	SATIM	SATIM	ALIM	SATIM
PGSUS	ALIM	ALIM	SATIM	SATIM	ALIM	SATIM	ALIM	ALIM
RUB/TRY	ALIM	ALIM	ALIM	ALIM	ALIM	SATIM	ALIM	ALIM
SAHOL	ALIM	ALIM	SATIM	SATIM	ALIM	SATIM	SATIM	ALIM
SASA	ALIM	ALIM	ALIM	SATIM	ALIM	SATIM	ALIM	ALIM
SISE	ALIM	ALIM	ALIM	ALIM	ALIM	SATIM	ALIM	SATIM
SOKM	ALIM	SATIM	SATIM	SATIM	ALIM	SATIM	SATIM	ALIM
TAVHL	ALIM	ALIM	ALIM	ALIM	ALIM	SATIM	ALIM	ALIM
TCELL	ALIM	ALIM	SATIM	SATIM	ALIM	SATIM	SATIM	ALIM
THYAO	ALIM	ALIM	ALIM	ALIM	ALIM	SATIM	ALIM	ALIM
TKFEN	ALIM	ALIM	ALIM	ALIM	ALIM	ALIM	ALIM	SATIM
TOASO	SATIM	SATIM	SATIM	SATIM	SATIM	ALIM	SATIM	ALIM
TRALT	ALIM	SATIM	SATIM	SATIM	ALIM	SATIM	SATIM	ALIM
TRMET	ALIM	SATIM	SATIM	SATIM	ALIM	SATIM	SATIM	ALIM
TSKB	ALIM	SATIM	SATIM	SATIM	ALIM	SATIM	SATIM	ALIM
TTKOM	ALIM	ALIM	SATIM	SATIM	ALIM	SATIM	ALIM	ALIM
TUPRS	ALIM	ALIM	ALIM	ALIM	SATIM	SATIM	SATIM	ALIM
ULKER	ALIM	ALIM	ALIM	SATIM	ALIM	SATIM	ALIM	ALIM
USD/TRY	ALIM	ALIM	ALIM	ALIM	ALIM	SATIM	ALIM	ALIM
VAKBN	ALIM	SATIM	SATIM	SATIM	ALIM	SATIM	SATIM	ALIM
VESTL	ALIM	SATIM	SATIM	SATIM	ALIM	SATIM	ALIM	ALIM
X10XB	ALIM	ALIM	SATIM	ALIM	ALIM	SATIM	SATIM	ALIM
XAU/TRY	ALIM	ALIM	ALIM	ALIM	ALIM	SATIM	SATIM	ALIM
XAU/USD	ALIM	ALIM	ALIM	SATIM	ALIM	SATIM	SATIM	ALIM
XLBNK	ALIM	SATIM	SATIM	SATIM	ALIM	SATIM	SATIM	ALIM
XSD25	ALIM	ALIM	SATIM	SATIM	ALIM	SATIM	SATIM	ALIM
XU030	ALIM	ALIM	SATIM	ALIM	ALIM	SATIM	SATIM	ALIM
YKBNK	ALIM	ALIM	SATIM	SATIM	ALIM	SATIM	SATIM	ALIM

Kod	Destek 3	Destek 2	Destek 1	Kapanış	Pivot	Direnç 1	Direnç 2	Direnç 3
	DESTEKLER			DİRENÇLER				
F_AEFES0426	16.68	16.98	17.22	17.47	17.52	17.76	18.06	18.30
F_AEFES0526	16.38	16.75	17.23	17.72	17.60	18.08	18.45	18.93
F_AKBNK0426	67.77	68.69	69.56	70.44	70.48	71.35	72.27	73.14
F_AKBNK0526	69.10	69.95	71.11	72.28	71.96	73.12	73.97	75.13
F_AKSEN0426	75.26	77.49	79.35	81.20	81.58	83.44	85.67	87.53
F_AKSEN0526	77.38	79.56	81.48	83.39	83.66	85.58	87.76	89.68
F_ALARK0426	89.47	90.43	91.17	91.90	92.13	92.87	93.83	94.57
F_ALARK0526	88.79	89.75	90.32	90.90	91.28	91.85	92.81	93.38
F_ARCLK0426	106.30	108.35	110.90	113.45	112.95	115.50	117.55	120.10
F_ARCLK0526	109.63	111.42	113.48	115.55	115.27	117.33	119.12	121.18
F_ASELS0426	312.52	318.78	324.17	329.55	330.43	335.82	342.08	347.47
F_ASELS0526	324.05	328.35	333.35	338.35	337.65	342.65	346.95	351.95
F_ASTOR0426	194.07	197.68	200.62	203.55	204.23	207.17	210.78	213.72
F_ASTOR0526	199.88	203.12	206.13	209.15	209.37	212.38	215.62	218.63
F_BIMAS0426	686.00	694.50	701.50	708.50	710.00	717.00	725.50	732.50
F_BIMAS0526	707.00	714.00	721.10	728.20	728.10	735.20	742.20	749.30
F_BRSAN0426	510.83	519.97	528.63	537.30	537.77	546.43	555.57	564.23
F_BRSAN0526	524.13	533.67	541.53	549.40	551.07	558.93	568.47	576.33
F_CIMSA0426	48.59	49.22	50.35	51.49	50.98	52.11	52.74	53.87
F_CIMSA0526	50.13	50.69	51.69	52.70	52.25	53.25	53.81	54.81
F_CNHTRY0426	6.33	6.39	6.51	6.64	6.57	6.70	6.76	6.88
F_DOAS0426	182.55	183.90	186.60	189.30	187.95	190.65	192.00	194.70
F_DOAS0526	185.68	186.37	187.73	189.10	188.42	189.78	190.47	191.83
F_DOHOL0426	20.29	20.57	20.90	21.24	21.18	21.51	21.79	22.12
F_DOHOL0526	20.83	21.10	21.42	21.75	21.69	22.01	22.28	22.60
F_EKGYO0426	19.23	19.62	19.95	20.28	20.34	20.67	21.06	21.39
F_EKGYO0526	19.59	19.92	20.34	20.76	20.67	21.09	21.42	21.84
F_ENJSA0426	107.10	109.00	112.40	115.80	114.30	117.70	119.60	123.00
F_ENJSA0526	109.85	111.90	114.90	117.90	116.95	119.95	122.00	125.00
F_ENKAI0426	89.74	91.76	93.43	95.10	95.45	97.12	99.14	100.81
F_ENKAI0526	91.99	94.00	95.55	97.09	97.56	99.11	101.12	102.67
F_EREGL0426	28.25	28.65	29.15	29.64	29.55	30.05	30.45	30.95
F_EREGL0526	29.33	29.65	29.98	30.32	30.30	30.63	30.95	31.28
F_EURTRY0426	52.79	52.90	53.08	53.26	53.19	53.37	53.48	53.66
F_EURTRY0526	54.56	54.57	54.59	54.60	54.59	54.61	54.62	54.63
F_EURUSD0426	1.15	1.16	1.16	1.16	1.16	1.17	1.17	1.17
F_EURUSD0526	1.16	1.16	1.16	1.17	1.16	1.17	1.17	1.17
F_FROTO0426	101.33	102.97	104.23	105.50	105.87	107.13	108.77	110.03
F_FROTO0526	104.32	105.63	107.07	108.50	108.38	109.82	111.13	112.57
F_GARAN0426	122.10	124.50	126.00	127.50	128.40	129.90	132.30	133.80
F_GARAN0526	125.43	127.67	129.03	130.40	131.27	132.63	134.87	136.23
F_GBPUSD0426	1.33	1.33	1.33	1.33	1.33	1.33	1.33	1.34
F_GBPUSD0526	1.33	1.33	1.33	1.33	1.33	1.33	1.33	1.33
F_GUBRF0426	476.20	483.20	495.40	507.60	502.40	514.60	521.60	533.80
F_GUBRF0526	484.93	493.67	507.33	521.00	516.07	529.73	538.47	552.13
F_HALKB0426	35.82	36.13	36.74	37.35	37.05	37.66	37.97	38.58
F_HALKB0526	36.08	36.52	37.36	38.20	37.80	38.64	39.08	39.92
F_HEKTS0426	2.94	2.96	2.99	3.01	3.01	3.04	3.06	3.09
F_HEKTS0526	3.01	3.03	3.07	3.10	3.09	3.13	3.15	3.19
F_ISCTR0426	13.04	13.15	13.29	13.42	13.40	13.54	13.65	13.79
F_ISCTR0526	13.11	13.26	13.51	13.75	13.66	13.91	14.06	14.31
F_KCHOL0426	194.40	198.05	200.05	202.05	203.70	205.70	209.35	211.35
F_KCHOL0526	200.07	203.43	205.12	206.80	208.48	210.17	213.53	215.22
F_KONTR0426	8.25	8.47	8.64	8.82	8.86	9.03	9.25	9.42
F_KONTR0526	8.53	8.72	8.90	9.07	9.09	9.27	9.46	9.64
F_KRDMD0426	30.32	30.81	31.63	32.45	32.12	32.94	33.43	34.25
F_KRDMD0526	31.99	32.28	32.76	33.25	33.05	33.53	33.82	34.30
F_MGROS0426	616.83	621.37	629.43	637.50	633.97	642.03	646.57	654.63
F_MGROS0526	624.63	629.87	638.63	647.40	643.87	652.63	657.87	666.63
F_ODAS0426	5.78	5.88	5.96	6.04	6.06	6.14	6.24	6.32
F_ODAS0526	5.96	6.05	6.11	6.16	6.20	6.26	6.35	6.41
F_OYAKC0426	23.58	23.84	24.17	24.50	24.43	24.76	25.02	25.35
F_OYAKC0526	24.40	24.57	24.92	25.26	25.09	25.44	25.61	25.96
F_PETKM0426	18.72	19.57	20.13	20.68	20.98	21.54	22.39	22.95
F_PETKM0526	19.29	20.12	20.65	21.18	21.48	22.01	22.84	23.37
F_PGSUS0426	176.50	178.25	180.45	182.65	182.20	184.40	186.15	188.35

Kod	Destek 3	Destek 2	Destek 1	Kapanış	Pivot	Direnç 1	Direnç 2	Direnç 3
DESTEKLER				DİRENÇLER				
F_PGSUS0526	177.63	180.22	183.83	187.45	186.42	190.03	192.62	196.23
F_SAHOL0426	90.61	91.57	92.53	93.48	93.49	94.45	95.41	96.37
F_SAHOL0526	91.38	92.71	94.15	95.59	95.48	96.92	98.25	99.69
F_SASA0426	2.35	2.39	2.44	2.50	2.48	2.53	2.57	2.62
F_SASA0526	2.43	2.46	2.51	2.56	2.54	2.59	2.62	2.67
F_SISE0426	43.84	44.67	45.33	45.99	46.16	46.82	47.65	48.31
F_SISE0526	45.10	45.87	46.55	47.22	47.32	48.00	48.77	49.45
F_SOKM0426	49.52	50.14	51.12	52.09	51.74	52.72	53.34	54.32
F_SOKM0526	51.41	51.91	52.60	53.30	53.10	53.79	54.29	54.98
F_TAVHL0426	309.62	314.38	322.52	330.65	327.28	335.42	340.18	348.32
F_TAVHL0526	318.57	322.53	329.97	337.40	333.93	341.37	345.33	352.77
F_TCELL0426	106.10	107.80	109.05	110.30	110.75	112.00	113.70	114.95
F_TCELL0526	109.43	110.92	112.18	113.45	113.67	114.93	116.42	117.68
F_THYAO0426	293.43	300.07	303.98	307.90	310.62	314.53	321.17	325.08
F_THYAO0526	290.57	301.43	308.32	315.20	319.18	326.07	336.93	343.82
F_TKFEN0426	89.92	93.29	97.00	100.70	100.37	104.08	107.45	111.16
F_TKFEN0526	93.30	96.50	99.80	103.10	103.00	106.30	109.50	112.80
F_TOASO0426	264.80	272.70	277.10	281.50	285.00	289.40	297.30	301.70
F_TOASO0526	277.22	282.63	285.87	289.10	291.28	294.52	299.93	303.17
F_TRALT0426	41.99	43.00	43.73	44.45	44.74	45.47	46.48	47.21
F_TRALT0526	42.06	43.32	44.46	45.59	45.72	46.86	48.12	49.26
F_TRMET0426	122.65	124.00	125.60	127.20	126.95	128.55	129.90	131.50
F_TRMET0526	124.78	126.27	128.08	129.90	129.57	131.38	132.87	134.68
F_TSKB0426	11.43	11.53	11.63	11.73	11.73	11.83	11.93	12.03
F_TSKB0526	11.60	11.73	11.88	12.04	12.01	12.16	12.29	12.44
F_TTKOM0426	58.70	59.24	59.96	60.69	60.50	61.22	61.76	62.48
F_TTKOM0526	60.26	60.76	61.51	62.27	62.01	62.76	63.26	64.01
F_TUPRS0426	253.42	256.43	258.92	261.40	261.93	264.42	267.43	269.92
F_TUPRS0526	258.27	261.53	264.47	267.40	267.73	270.67	273.93	276.87
F_ULKER0426	115.28	117.07	118.43	119.80	120.22	121.58	123.37	124.73
F_ULKER0526	119.15	120.30	121.70	123.10	122.85	124.25	125.40	126.80
F_USDTRY0426	45.51	45.59	45.65	45.72	45.73	45.80	45.88	45.94
F_USDTRY0526	46.59	46.72	46.80	46.89	46.94	47.02	47.15	47.24
F_VAKBN0426	30.64	30.98	31.50	32.03	31.84	32.36	32.70	33.22
F_VAKBN0526	31.81	32.03	32.39	32.75	32.61	32.97	33.19	33.55
F_VESTL0426	28.65	28.84	29.14	29.45	29.33	29.63	29.82	30.12
F_VESTL0526	29.47	29.62	29.92	30.21	30.07	30.37	30.52	30.82
F_X10XB0426	17,004.33	17,199.67	17,297.33	17,395.00	17,492.67	17,590.33	17,785.67	17,883.33
F_X10XB0626	18,125.67	18,142.33	18,150.67	18,159.00	18,167.33	18,175.67	18,192.33	18,200.67
F_XAUTRYM0426	6,899.80	6,933.90	6,999.80	7,065.70	7,033.90	7,099.80	7,133.90	7,199.80
F_XAUTRYM0626	7,383.77	7,427.03	7,513.47	7,599.90	7,556.73	7,643.17	7,686.43	7,772.87
F_XAUUSD0426	4,643.43	4,684.77	4,739.33	4,793.90	4,780.67	4,835.23	4,876.57	4,931.13
F_XAUUSD0626	4,712.67	4,757.13	4,811.07	4,865.00	4,855.53	4,909.47	4,953.93	5,007.87
F_XLBNK0426	13,885.33	14,048.67	14,162.33	14,276.00	14,325.67	14,439.33	14,602.67	14,716.33
F_XLBNK0626	14,634.00	14,786.00	14,952.00	15,118.00	15,104.00	15,270.00	15,422.00	15,588.00
F_XSD250426	13,339.67	15,100.33	15,980.67	16,861.00	17,741.33	18,621.67	20,382.33	21,262.67
F_XSD250626	16,431.00	16,431.00	16,431.00	16,431.00	16,431.00	16,431.00	16,431.00	16,431.00
F_XU0300426	14,577.33	14,737.67	14,879.33	15,021.00	15,039.67	15,181.33	15,341.67	15,483.33
F_XU0300626	15,380.67	15,532.33	15,670.67	15,809.00	15,822.33	15,960.67	16,112.33	16,250.67
F_YKBNK0426	33.79	34.28	34.80	35.31	35.29	35.81	36.30	36.82
F_YKBNK0526	34.37	34.82	35.50	36.17	35.95	36.63	37.08	37.76

Sözleşme Kodu	Vade Ayı	Uzlaşma Fiyatı	Önceki Uzlaşma Fiyatı	Değişim	Değişim Puan	Gün İçi Yüksek	Gün İçi Düşük	İşlem Miktarı	İşlem Hacim	Açık Pozisyon	Açık Pozisyon Değişimi	Vadeye Kalan Gün Sayısı	Takasbank Başlangıç Teminatı %
ENDEKS KONTRATLARI													
F_XU0300426	30.04.2026	15,033.00	14,798.00	1.59 %	235.00	15,200.00	14,898.00	276,738.00	41,619,180,750.00	515,040.00	-5,165.00	29	12
F_XU0300626	30.06.2026	15,819.00	15,563.00	1.64 %	256.00	15,974.00	15,684.00	3,714.00	587,451,310.00	28,776.00	86.00	90	12
F_XU0300826	31.08.2026	16,602.00	16,380.00	1.36 %	222.00	16,750.00	16,389.00	56.00	9,287,570.00	264.00	21.00	152	12
F_XU0301226	31.12.2026	18,184.00	17,988.00	1.09 %	196.00	18,406.00	18,007.00	54.00	9,866,540.00	886.00	-19.00	274	12
DÖVİZ KONTRATLARI													
F_CNHTRY0426	30.04.2026	6.5418	6.5418	0.00 %	0.00	6.6357	6.4508	102	6,672,619	4	2	29	11
F_CNHTRY0526	25.05.2026	0.0000	0.0000		0.00	0.0000	0.0000					54	11
F_EURTRY0426	30.04.2026	53.2770	53.0260	0.47 %	0.25	53.2970	53.0070	600	31,902,174	4,563	482	29	11
F_EURTRY0526	25.05.2026	54.5880	0.0000		54.59	54.6040	54.5800	8	436,704	5	5	54	11
F_EURUSD0426	30.04.2026	1.1649	1.1550	0.86 %	0.01	1.1651	1.1588	17,799	918,287,902	27,705	5,241	29	3
F_EURUSD0526	25.05.2026	1.1649	0.0000		1.16	1.1660	1.1606	342	17,650,917	332	332	54	3
F_GBPUSD0426	30.04.2026	1.3298	1.3227	0.54 %	0.01	1.3320	1.3279	11	649,417	53	3	29	3
F_GBPUSD0526	25.05.2026	1.3303	0.0000		1.33	1.3303	1.3303	1	59,060	1	1	54	3
F_RUBTRY0426	30.04.2026	0.0000	0.0000		0.00	0.0000	0.0000					29	18
F_RUBTRY0526	25.05.2026	0.0000	0.0000		0.00	0.0000	0.0000					54	18
F_USDTRY0426	30.04.2026	45.7210	45.8620	-0.31 %	-0.14	45.8100	45.6650	935,180	42,744,942,741	2,049,986	196,662	29	11
F_USDTRY0526	25.05.2026	46.8870	47.0790	-0.41 %	-0.19	47.0700	46.8520	77,400	3,628,256,787	387,813	62,019	54	11
F_P_USDTRY0426	30.04.2026	0.0000	0.0000		0.00	0.0000	0.0000					29	11
F_P_USDTRY0526	25.05.2026	0.0000	0.0000		0.00	0.0000	0.0000					54	11
KIYMETLİ MADEN KONTRATLARI													
F_XAUTRYM0426	30.04.2026	7,059.900	6,863.700	2.86 %	196.20	7,068.000	6,968.000	270,451	1,893,345,932	633,273	-41,252	29	14
F_XAUTRYM0626	30.06.2026	7,584.100	7,381.300	2.75 %	202.80	7,600.000	7,470.300	27,854	209,606,609	497,832	14,565	90	14
F_XAUUSD0426	30.04.2026	4,801.500	4,650.600	3.24 %	150.90	4,822.000	4,726.100	57,875	12,253,042,022	158,356	2,025	29	10
F_XAUUSD0626	30.06.2026	4,871.000	4,719.700	3.21 %	151.30	4,900.000	4,801.600	14,205	3,050,468,972	32,108	2,780	90	10
PAY VADELİ													
F_AEFES0426	30.04.2026	17.450	17.260	1.10 %	0.19	17.810	17.270	108,647	189,977,657	251,686	-8,291	29	14
F_AEFES0526	25.05.2026	17.710	17.460	1.43 %	0.25	17.960	17.110	4,633	8,205,717	13,862	-1,547	54	14
F_AKBNK0426	30.04.2026	70.500	67.950	3.75 %	2.55	71.390	69.600	446,989	3,140,576,682	717,923	5,145	29	14
F_AKBNK0526	25.05.2026	72.260	69.730	3.63 %	2.53	72.800	70.790	9,922	72,366,737	37,144	-2,211	54	14
F_AKSEN0426	30.04.2026	81.150	79.660	1.87 %	1.49	83.820	79.730	63,879	521,682,078	74,358	-726	29	14
F_AKSEN0526	25.05.2026	83.540	82.270	1.54 %	1.27	85.850	81.750	1,404	11,767,514	2,235	-235	54	14
F_ALARK0426	30.04.2026	91.850	90.970	0.97 %	0.88	93.100	91.400	20,027	184,348,264	72,782	2,614	29	14
F_ALARK0526	25.05.2026	91.020	89.860	1.29 %	1.16	92.230	90.700	188	1,718,681	543	28	54	14
F_ARCLK0426	30.04.2026	112.850	110.750	1.90 %	2.10	115.000	110.400	13,502	151,874,810	30,056	2,196	29	13
F_ARCLK0526	25.05.2026	115.900	113.350	2.25 %	2.55	117.050	113.200	318	3,665,560	238	-56	54	13
F_ASELS0426	30.04.2026	330.250	330.850	-0.18 %	-0.60	336.700	325.050	62,334	2,062,382,505	115,894	2,147	29	15
F_ASELS0526	25.05.2026	337.750	336.300	0.43 %	1.45	341.950	332.650	1,237	41,798,270	1,876	375	54	15
F_ASTOR0426	30.04.2026	203.650	200.250	1.70 %	3.40	207.850	201.300	61,210	1,252,824,690	48,176	-3,064	29	15
F_ASTOR0526	25.05.2026	209.200	205.350	1.87 %	3.85	212.600	206.350	607	12,721,350	1,245	83	54	15
F_BIMAS0426	30.04.2026	709.000	698.200	1.55 %	10.80	718.500	703.000	13,012	923,467,500	34,465	419	29	11
F_BIMAS0526	25.05.2026	728.100	714.900	1.85 %	13.20	735.100	721.000	844	61,554,930	1,481	296	54	11
F_BRSAN0426	30.04.2026	538.100	532.500	1.05 %	5.60	546.900	529.100	5,542	297,183,940	4,790	84	29	17
F_BRSAN0526	25.05.2026	548.600	534.800	2.58 %	13.80	560.600	543.200	42	2,300,380	82	21	54	17
F_CIMSA0426	30.04.2026	51.350	49.670	3.38 %	1.68	51.600	49.840	27,852	141,642,461	73,143	608	29	13
F_CIMSA0526	25.05.2026	52.690	50.650	4.03 %	2.04	52.800	51.240	364	1,897,902	827	55	54	13
F_DOAS0426	30.04.2026	189.050	184.200	2.63 %	4.85	189.300	185.250	2,316	43,316,030	2,544	232	29	14
F_DOAS0526	25.05.2026	188.150	183.550	2.51 %	4.60	189.100	187.050	26	488,660	234	3	54	14
F_DOHOL0426	30.04.2026	21.220	20.660	2.71 %	0.56	21.450	20.840	116,182	246,277,749	254,119	11,812	29	14
F_DOHOL0526	25.05.2026	21.720	21.260	2.16 %	0.46	21.950	21.360	1,700	3,691,335	978	223	54	14
F_EKGYO0426	30.04.2026	20.270	19.660	3.10 %	0.61	20.730	20.010	320,819	649,502,480	461,427	703	29	15
F_EKGYO0526	25.05.2026	20.780	20.200	2.87 %	0.58	21.000	20.250	12,690	26,933,893	26,698	10,150	54	15
F_ENJSA0426	30.04.2026	115.600	111.650	3.54 %	3.95	116.200	110.900	10,195	116,362,845	22,127	687	29	16
F_ENJSA0526	25.05.2026	117.800	113.700	3.61 %	4.10	119.000	113.950	311	3,645,940	256	41	54	16
F_ENKAI0426	30.04.2026	95.250	94.060	1.27 %	1.19	97.470	93.780	34,702	329,166,781	43,172	5,849	29	14
F_ENKAI0526	25.05.2026	97.200	94.860	2.47 %	2.34	99.580	96.020	749	7,250,368	1,100	138	54	14
F_EREGL0426	30.04.2026	29.650	28.990	2.28 %	0.66	29.960	29.060	476,972	1,412,640,014	440,842	29,109	29	14
F_EREGL0526	25.05.2026	30.310	29.750	1.88 %	0.56	30.610	29.960	18,687	58,004,508	23,987	15,203	54	14
F_FROTO0426	30.04.2026	105.750	104.150	1.54 %	1.60	107.500	104.600	24,748	262,025,740	60,149	2,790	29	13
F_FROTO0526	25.05.2026	108.250	107.150	1.03 %	1.10	109.700	106.950	341	3,700,655	1,183	82	54	13
F_GARAN0426	30.04.2026	127.850	125.150	2.16 %	2.70	130.800	126.900	133,078	1,705,547,435	205,665	15,760	29	14
F_GARAN0526	25.05.2026	130.550	128.800	1.36 %	1.75	133.500	129.900	1,916	25,169,515	2,204	437	54	14
F_GUBRF0426	30.04.2026	506.900	487.450	3.99 %	19.45	509.400	490.200	7,787	389,980,945	11,418	1,364	29	16
F_GUBRF0526	25.05.2026	521.200	504.100	3.39 %	17.10	524.800	502.400	680	35,210,190	3,699	485	54	16
F_HALKB0426	30.04.2026	37.330	35.860	4.10 %	1.47	37.360	36.440	181,941	671,806,288	321,730	10,917	29	16
F_HALKB0526	25.05.2026	38.150	36.750	3.81 %	1.40	38.240	36.960	1,748	6,606,390	15,245	143	54	16
F_HEKTS0426	30.04.2026	3.020	2.970	1.68 %	0.05	3.040	2.990	332,873	100,329,078	914,815	-22,712	29	14
F_HEKTS0526	25.05.2026	3.100	3.010	2.99 %	0.09	3.120	3.060	10,475	3,236,148	13,614	2,437	54	14

Sözleşme Kodu	Vade Ayı	Uzlaşma Fiyatı	Önceki Uzlaşma Fiyatı	Değişim	Değişim Puan	Gün İçi Yüksek	Gün İçi Düşük	İşlem Miktarı	İşlem Hacim	Açık Pozisyon	Açık Pozisyon Değişimi	Vadeye Kalan Gün Sayısı	Takasbank Başlangıç Teminatı %
PAY VADELİ													
F_ISCTR0426	30.04.2026	13.430	13.000	3.31 %	0.43	13.520	13.270	1,991,505	2,666,169,875	1,926,767	-131,428	29	14
F_ISCTR0526	25.05.2026	13.750	13.340	3.07 %	0.41	13.820	13.420	100,846	139,227,647	79,497	-56,809	54	14
F_KCHOL0426	30.04.2026	202.050	201.350	0.35 %	0.70	207.350	201.700	77,860	1,589,143,730	241,748	13,814	29	13
F_KCHOL0526	25.05.2026	207.450	204.800	1.29 %	2.65	211.850	206.800	363	7,573,680	13,790	105	54	13
F_KONTR0426	30.04.2026	8.840	8.810	0.34 %	0.03	9.070	8.680	119,648	106,630,753	174,135	7,685	29	16
F_KONTR0526	25.05.2026	9.050	9.020	0.33 %	0.03	9.290	8.920	1,247	1,143,660	9,499	544	54	16
F_KRDMD0426	30.04.2026	32.480	31.130	4.34 %	1.35	32.610	31.300	249,579	804,220,394	158,219	14,328	29	13
F_KRDMD0526	25.05.2026	33.150	32.000	3.59 %	1.15	33.330	32.560	2,924	9,648,085	2,202	918	54	13
F_MGROS0426	30.04.2026	635.600	619.400	2.62 %	16.20	638.500	625.900	5,559	351,657,290	8,244	501	29	13
F_MGROS0526	25.05.2026	646.700	628.100	2.96 %	18.60	649.100	635.100	713	46,143,720	958	299	54	13
F_ODAS0426	30.04.2026	6.030	5.940	1.52 %	0.09	6.160	5.980	400,950	243,042,891	635,560	109,373	29	14
F_ODAS0526	25.05.2026	6.180	6.130	0.82 %	0.05	6.300	6.150	4,658	2,893,446	10,688	2,345	54	14
F_OYAKC0426	30.04.2026	24.580	23.920	2.76 %	0.66	24.690	24.100	40,613	99,063,682	70,066	558	29	15
F_OYAKC0526	25.05.2026	25.190	24.420	3.15 %	0.77	25.270	24.750	10,649	27,180,785	11,104	271	54	15
F_PETKM0426	30.04.2026	20.630	21.420	-3.69 %	-0.79	21.840	20.430	641,358	1,353,317,525	430,763	-16,824	29	14
F_PETKM0526	25.05.2026	21.140	21.830	-3.16 %	-0.69	22.310	20.950	8,400	18,061,151	4,383	2,009	54	14
F_PGSUS0426	30.04.2026	182.700	176.450	3.54 %	6.25	183.950	180.000	49,298	897,202,825	98,660	904	29	14
F_PGSUS0526	25.05.2026	187.400	181.550	3.22 %	5.85	189.000	182.800	965	17,991,450	8,033	89	54	14
F_SAHOL0426	30.04.2026	93.380	91.130	2.47 %	2.25	94.460	92.540	137,331	1,280,174,426	446,485	15,576	29	15
F_SAHOL0526	25.05.2026	95.760	93.720	2.18 %	2.04	96.810	94.040	835	7,992,345	2,476	167	54	15
F_SASA0426	30.04.2026	2.500	2.410	3.73 %	0.09	2.510	2.420	3,478,216	854,130,197	5,973,607	586,291	29	15
F_SASA0526	25.05.2026	2.560	2.470	3.64 %	0.09	2.570	2.490	76,304	19,203,719	132,699	27,732	54	15
F_SISE0426	30.04.2026	46.040	45.350	1.52 %	0.69	46.990	45.500	193,690	895,885,617	245,619	25,070	29	13
F_SISE0526	25.05.2026	47.190	46.690	1.07 %	0.50	48.100	46.650	1,111	5,257,024	4,508	183	54	13
F_SOKM0426	30.04.2026	52.200	50.560	3.24 %	1.64	52.370	50.770	26,223	135,898,916	53,446	2,636	29	14
F_SOKM0526	25.05.2026	53.410	51.330	4.05 %	2.08	53.590	52.400	303	1,604,760	552	27	54	14
F_TAVHL0426	30.04.2026	330.050	315.800	4.51 %	14.25	332.050	319.150	18,400	601,101,620	51,258	-1,026	29	14
F_TAVHL0526	25.05.2026	336.550	322.550	4.34 %	14.00	337.900	326.500	1,001	33,254,280	1,406	172	54	14
F_TCELL0426	30.04.2026	110.500	109.250	1.14 %	1.25	112.450	109.500	100,754	1,114,222,610	295,158	16,825	29	13
F_TCELL0526	25.05.2026	113.600	112.350	1.11 %	1.25	115.150	112.400	6,860	78,813,940	7,816	4,916	54	13
F_THYAO0426	30.04.2026	307.650	303.650	1.32 %	4.00	317.250	306.700	156,590	4,862,193,490	295,898	19,058	29	13
F_THYAO0526	25.05.2026	315.500	310.900	1.48 %	4.60	330.050	312.300	9,353	302,348,150	10,233	6,732	54	13
F_TKFEN0426	30.04.2026	100.600	100.550	0.05 %	0.05	103.750	96.670	65,509	659,152,082	45,211	4,429	29	15
F_TKFEN0526	25.05.2026	104.250	103.950	0.29 %	0.30	106.200	99.700	1,302	13,443,052	3,067	252	54	15
F_TOASO0426	30.04.2026	281.700	283.150	-0.51 %	-1.45	292.900	280.600	11,285	321,578,140	30,840	514	29	14
F_TOASO0526	25.05.2026	288.900	283.050	2.07 %	5.85	296.700	288.050	302	8,826,890	849	164	54	14
F_TRALT0426	30.04.2026	44.510	43.200	3.03 %	1.31	45.760	44.020	305,927	1,369,488,061	142,459	12,132	29	15
F_TRALT0526	25.05.2026	45.610	44.230	3.12 %	1.38	46.990	44.590	4,047	18,514,970	9,094	111	54	15
F_TRMET0426	30.04.2026	127.100	123.350	3.04 %	3.75	128.300	125.350	24,368	309,073,985	27,075	-1,638	29	14
F_TRMET0526	25.05.2026	129.700	125.450	3.39 %	4.25	131.050	127.750	267	3,467,040	457	71	54	14
F_TSKB0426	30.04.2026	11.710	11.490	1.91 %	0.22	11.830	11.630	82,878	97,279,696	211,740	6,995	29	14
F_TSKB0526	25.05.2026	12.060	11.820	2.03 %	0.24	12.130	11.850	2,378	2,862,656	8,252	1,305	54	14
F_TTKOM0426	30.04.2026	60.660	59.320	2.26 %	1.34	61.030	59.770	48,551	293,144,715	84,712	165	29	13
F_TTKOM0526	25.05.2026	62.160	61.260	1.47 %	0.90	62.500	61.250	632	3,910,262	1,170	198	54	13
F_TUPRS0426	30.04.2026	261.100	266.900	-2.17 %	-5.80	264.950	259.450	142,062	3,722,215,795	123,211	-904	29	13
F_TUPRS0526	25.05.2026	267.650	273.750	-2.23 %	-6.10	271.000	264.800	703	18,871,875	791	277	54	13
F_ULKER0426	30.04.2026	120.350	118.850	1.26 %	1.50	122.000	118.850	20,600	247,559,300	37,363	-3,882	29	14
F_ULKER0526	25.05.2026	122.800	121.100	1.40 %	1.70	124.000	121.450	364	4,473,735	5,627	67	54	14
F_VAKBN0426	30.04.2026	31.980	30.810	3.80 %	1.17	32.170	31.310	121,761	387,160,044	198,748	-579	29	14
F_VAKBN0526	25.05.2026	32.740	31.780	3.02 %	0.96	32.830	32.250	1,367	4,447,747	2,728	238	54	14
F_VESTL0426	30.04.2026	29.450	28.900	1.90 %	0.55	29.510	29.020	21,537	63,078,125	72,162	5,030	29	14
F_VESTL0526	25.05.2026	30.210	29.690	1.75 %	0.52	30.230	29.780	513	1,537,791	1,270	284	54	14
F_YKBNK0426	30.04.2026	35.340	33.980	4.00 %	1.36	35.790	34.780	628,578	2,209,404,342	663,327	2,564	29	15
F_YKBNK0526	25.05.2026	36.200	34.820	3.96 %	1.38	36.410	35.280	17,564	64,086,177	55,373	14,920	54	15

*Takasbank pozisyon limitlerine ulaşmak için [tıklayınız](#).



Gedik Yatırım Menkul Değerler A.Ş. - Yatırım Danışmanlığı Birimi

Ünvan : Gedik Yatırım Menkul Değerler A.Ş.

Adres : Altayçeşme Mah. Çamlı Sok. Pasco Plaza, No:21, İç Kapı No:45, K:10-11-12 Maltepe/İstanbul

Tel : (0216) 453 0053

E-Posta : vadeli@gedik.com

***Gedik Yatırım ViOP Bülteni, Genel Yatırım Tavsiyesi Kapsamında Yatırım Danışmanlığı Birimi Tarafından Hazırlanmaktadır.**

YASAL UYARI

Burada yer alan bilgiler Gedik Yatırım tarafından bilgilendirme amacıyla hazırlanmıştır. Yatırım sinyal, bilgi, yorum ve tavsiyeleri yatırım danışmanlığı kapsamında değildir. Yatırım danışmanlığı hizmeti; aracı kurumlar, portföy yönetim şirketleri, mevduat kabul etmeyen bankalar ile müşteri arasında imzalanacak yatırım danışmanlığı sözleşmesi çerçevesinde sunulmaktadır. Burada yer alan sinyal, yorum ve tavsiyeler, herhangi bir yatırım aracının alım satım önerisi ya da getiri vaadi olarak yorumlanmamalıdır. Bu görüşler mali durumunuz ile risk ve getiri tercihlerinize uygun olmayabilir ve sadece burada yer alan bilgilere ve sinyallere dayanarak yatırım kararı verilmesi beklentilerinize uygun sonuçlar doğurmayabilir. Burada yer alan sinyaller, fiyatlar, veriler ve bilgilerin tam ve doğru olduğu garanti edilemez; içerik, haber verilmeksizin değiştirilebilir. Tüm sinyal ve veriler, Gedik Yatırım tarafından güvenilir olduğuna inanılan kaynaklardan alınmıştır. Bu sinyal ve kaynakların kullanılması nedeni ile ortaya çıkabilecek hatalardan ve zararlardan Gedik Yatırım sorumlu değildir.