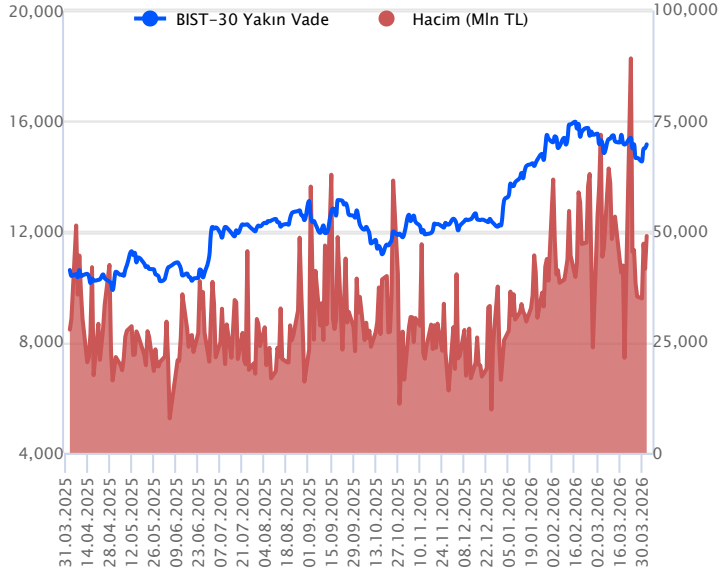


Sözleşme Kodu	Vade Ayı	Uzlaşma Fiyatı	Önceki Uzlaşma Fiyatı	Değişim	Değişim Puan	Gün İçi Yüksek	Gün İçi Düşük	İşlem Miktarı	İşlem Hacim	Açık Pozisyon	Açık Pozisyon Değişimi	Vadeye Kalan Gün Sayısı	Takasbank Başlangıç Teminatı %
ENDEKS KONTRATLARI													
F_XU0300426	30.04.2026	15,156.00	15,033.00	0.82 %	123.00	15,225.00	14,675.00	327,324.00	49,021,363,880.00	500,204.00	-14,836.00	28	12
F_XU0300626	30.06.2026	15,968.00	15,819.00	0.94 %	149.00	16,037.00	15,456.00	7,250.00	1,144,262,410.00	31,541.00	2,765.00	89	12

BIST 30 Yakın Vadeli Kontratı

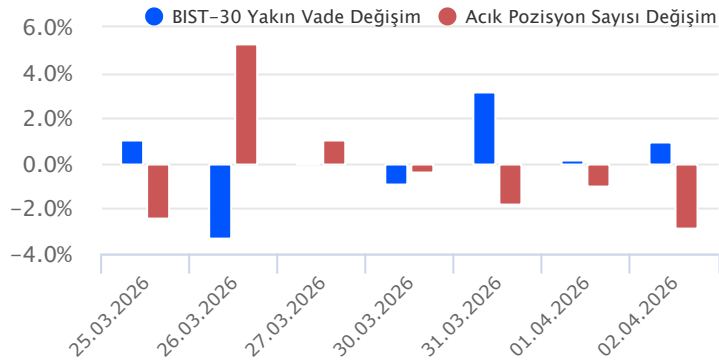


Nisan vadeli endeks sözleşmesi dün 14.675 ile 15.225 seviyeleri arasında hareket ederek günü %0,82 oranında bir yükselişle 15.156 uzlaşma fiyatından tamamladı. Güne jeopolitik endişelerle satıcı bir açılışla başlayan sözleşmede gün içerisinde kayıpların geri alındığı ve kapanışa doğru alımların hız kazandığı bir fiyatlamaya takip edildi. ABD Başkanı Trump'tan İran'a yönelik sert açıklamalar gelirken, jeopolitik gelişmeler gündemdeki yerini ve önemini korumaya devam ediyor. Sözleşmede akşam seans kapanışı ise uzlaşma fiyatına paralel 15.160 puandan gerçekleşti. Bugün yurt içinde açıklanacak mart ayı enflasyon rakamı yakından izlenecektir. Bu sabah yurt dışı piyasalara baktığımızda ABD vadeli %1'lerin üzerinde hafif satıcı seyirler izlerken, Avrupa endeksleri ise bugün tatil nedeniyle işlem görmeyecek. Asya piyasalarında karışık seyirler hâkim. Sözleşmenin güne yatay bir açılış ile başlamasını bekliyoruz.

Sözleşmede kısa vadede psikolojik öneme sahip 15.000 üzerinde kalıcılığın korunması önemi korurken, yukarı yönlü denemelerde 15.225 – 15.270 aralığı kısa vadeli ilk direnç bölgesidir. Bu bölge üzerindeki fiyatlamalarda 15.330 – 15.410 – 15.480 ve 15.550 seviyeleri direnç konumunda bulunmaktadır. Sözleşmede satışların gözlenmesi halinde ise 15.100 ve 15.000 seviyeleri destek olarak izlenecektir. 15.000 altına sarkmalarda 14.950 – 14.860 – 14.800 ve 14.675 seviyelerine doğru geri çekilmeler gündeme gelebilir.

Endeks - 30 Yakın Vade Aracı Kurum Dağılımı Günlük Değişim					
Long			Short		
Kurum	Net Lot	Pay (%)	Kurum	Net Lot	Pay (%)
Teb Yatırım	1.574	52	İfo Yatırım	926	31
Yapı Kredi Yatırım	1.262	42	QNB Yatırım Menkul	531	18
İş Yatırım	76	3	Garanti BBVA	461	15
Yatırım Finansman	74	2	Gedik Yatırım	267	9
ICBC Turkey	26	1	İntegral Yatırım	193	6
Diğer	26	1	Diğer	660	22
İlk 5 Kurum Alım Ağırlıklı					

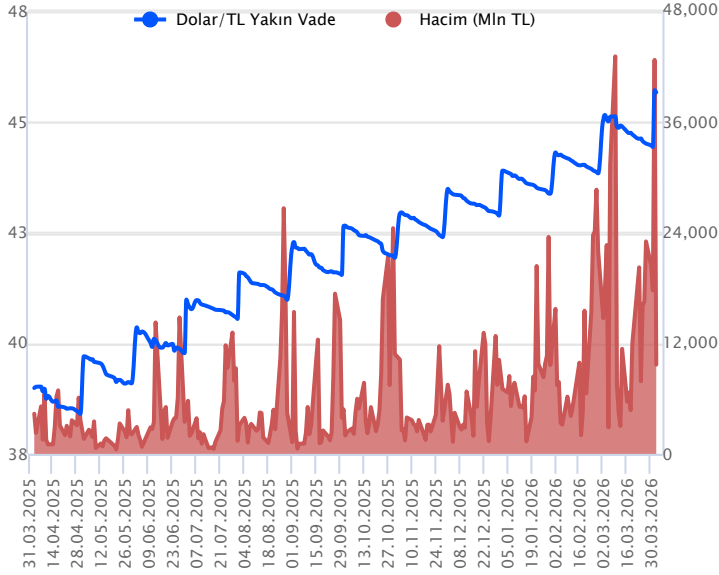
Endeks - 30 Yakın Vade Aracı Kurum Dağılımı Tüm Vade					
Long			Short		
Kurum	Net Lot	Pay (%)	Kurum	Net Lot	Pay (%)
Teb Yatırım	16.833	66	Bank of America	4.794	19
Yapı Kredi Yatırım	5.061	20	İfo Yatırım	4.548	18
HSBC Yatırım	3.477	14	QNB Yatırım Menkul	3.301	13
Garanti BBVA	147	1	Tacirler Yatırım	2.565	10
Trive	39	0	Ziraat Yatırım	2.000	8
Diğer	56	0	Diğer	8.405	33
İlk 5 Kurum Alım Ağırlıklı					



Fiyat (%)	Açık Pozisyon (%)	Yorum
Artış	Artış	Yükselişin devamlılığı için sinyal olarak kabul edilebilir.
Artış	Azalış	Yükselişin desteklenmediğini gösterir.
Azalış	Artış	Düşüşlerin devamlılığı için sinyal olarak kabul edilebilir.
Azalış	Azalış	Düşüşlerin desteklenmediğini gösterir.

Sözleşme Kodu	Vade Ayı	Uzlaşma Fiyatı	Önceki Uzlaşma Fiyatı	Değişim	Değişim Puan	Gün İçi Yüksek	Gün İçi Düşük	İşlem Miktarı	İşlem Hacim	Açık Pozisyon	Açık Pozisyon Değişimi	Vadeye Kalan Gün Sayısı	Takasbank Başlangıç Teminatı %
DÖVİZ KONTRATLARI													
F_EURTRY0426	30.04.2026	52.8120	53.2770	-0.87 %	-0.47	53.0520	52.7610	97	5,127,966	4,596	33	28	11
F_EURTRY0526	25.05.2026	54.3580	54.5880	-0.42 %	-0.23	54.3930	54.2500	9	489,222	7	2	53	11
F_EURUSD0426	30.04.2026	1.1581	1.1649	-0.58 %	-0.01	1.1589	1.1535	5,309	272,379,998	28,691	986	28	3
F_EURUSD0526	25.05.2026	1.1561	1.1649	-0.76 %	-0.01	1.1590	1.1556	1,159	59,503,900	1,403	1,071	53	3
F_USDTRY0426	30.04.2026	45.6700	45.7210	-0.11 %	-0.05	45.7990	45.6690	211,660	9,675,188,192	2,094,856	44,870	28	11
F_USDTRY0526	25.05.2026	46.8450	46.8870	-0.09 %	-0.04	47.0200	46.8400	36,503	1,711,359,908	414,835	27,022	53	11

Dolar/TL Yakın Vadeli Kontratı



Nisan vadeli dolar/TL sözleşmesi dün 45,6690 ile 45,7990 seviyeleri arasında dalgalanarak günü yüzde 0,11'lik düşükle 45,6700 uzlaşma fiyatından tamamladı. Spot kurda düşük volatilitede yataya yakın seyirlerin izlendiği bir günü geride bıraktık. Yurt içinde TCMB brüt rezervleri geçen hafta 177,5 milyar dolardan 155,3 milyar dolara gerilerken, net rezervler ise 57,4 milyar dolardan 35,1 milyar dolara geriledi. TCMB'nin swap hariç net rezervleri geçen hafta 43,0 milyar dolardan 20,2 milyar dolara indi. Yurt içi yerleşiklerin pariteden arındırılmış döviz mevduatları geçen hafta 2,2 milyar dolar artış kaydetti. ABD tarafında ise işsizlik maaşı başvuruları geçen hafta 202 bin ile beklentilerin altında kaldı. Verilerin fiyatlamalara etkisi olmadı diyebiliriz. Bugün yurt içinde mart ayına ilişkin enflasyon verileri, ABD tarafında ise istihdam verileri açıklanacak. Veriler yakından izlenecek. Dolar/TL spot kuru, bu sabah saat 08:00 itibarıyla 44,54 civarında hafif yükseliş eğiliminde hareket ediyor. Dolar endeksi ise 100,03 civarında hareket ediyor.

Dolar/TL Yakın Vade Aracı Kurum Dağılımı Günlük Değişim

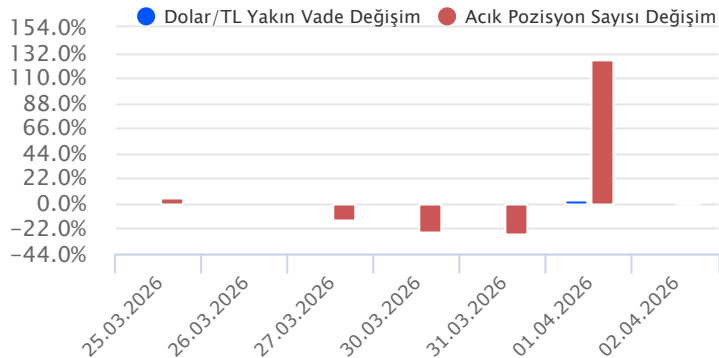
Long			Short		
Kurum	Net Lot	Pay (%)	Kurum	Net Lot	Pay (%)
Bank of America	38.904	37	İnfo Yatırım	22.230	21
İş Yatırım	26.191	25	Yapı Kredi Yatırım	17.133	16
Deniz Yatırım	11.772	11	Teb Yatırım	16.324	16
Denizbank	8.030	8	Ak Yatırım	16.280	15
Akbank	6.671	6	Yatırım Finansman	9.630	9
Diğer	13.826	13	Diğer	23.797	23

İlk 5 Kurum Alım Ağırlıklı

Dolar/TL Yakın Vade Aracı Kurum Dağılımı Son 1 Yıl

Long			Short		
Kurum	Net Lot	Pay (%)	Kurum	Net Lot	Pay (%)
Yapı Kredi Yatırım	756.954	46	Teb Yatırım	244.997	15
Bank of America	454.074	27	Akbank	236.722	14
İş Yatırım	189.901	11	QNB Bank	208.456	13
Deutsche Bank	71.224	4	Deniz Yatırım	180.982	11
Burgan Yatırım	65.294	4	Tera Yatırım	155.673	9
Diğer	123.765	8	Diğer	641.386	38

İlk 5 Kurum Alım Ağırlıklı



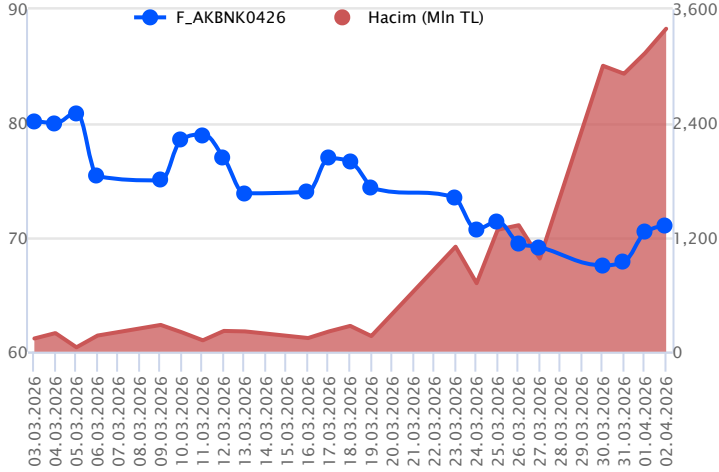
Fiyat (%) Açık Pozisyon (%) Yorum

Artış	Artış	Yükselişin devamlılığı için sinyal olarak kabul edilebilir.
Artış	Azalış	Yükselişin desteklenmediğini gösterir.
Azalış	Artış	Düşüşlerin devamlılığı için sinyal olarak kabul edilebilir.
Azalış	Azalış	Düşüşlerin desteklenmediğini gösterir.

Sözleşme	Vade Ayı	Son Uzlaşma	Önceki Uzlaşma	Değişim %	Günün Düşüşü	Günün Yükselişi	İşlem Adedi	İşlem Hacmi
PAY VADELİ SÖZLEŞMELERİNDE EN FAZLA İŞLEM GÖRENLER								
F_AKBNK0426	30.04.2026	71.020	70.500	0.7 %	68.110	71.280	487,302	3,396,251,895
F_THYAO0426	30.04.2026	308.050	307.650	0.1 %	297.000	308.950	104,485	3,159,174,895
F_TUPRS0426	30.04.2026	262.450	261.100	0.5 %	260.000	269.650	101,866	2,695,049,095

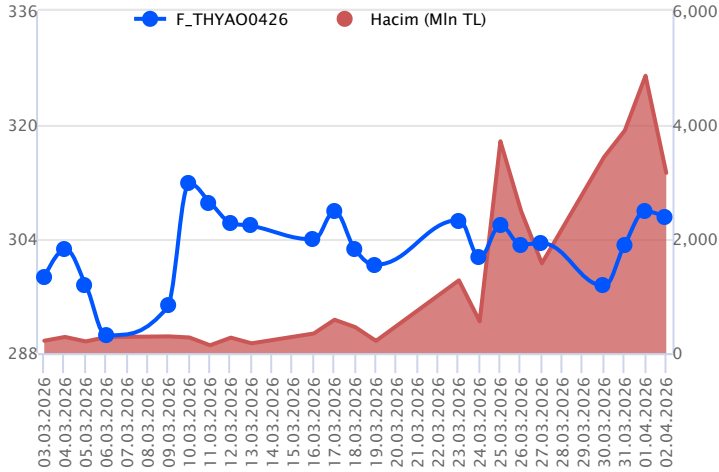
Pay vadeli sözleşmeleri, düşük teminatlarla yüksek tutarlı pozisyonlar almayı mümkün kılar. Pay vadeli sözleşmeleri ile ilgili daha detaylı bilgi almak için Gedik Yatırım ViOP Departmanı ile iletişime geçebilirsiniz.

F_AKBNK0426 Vadeli Kontratı



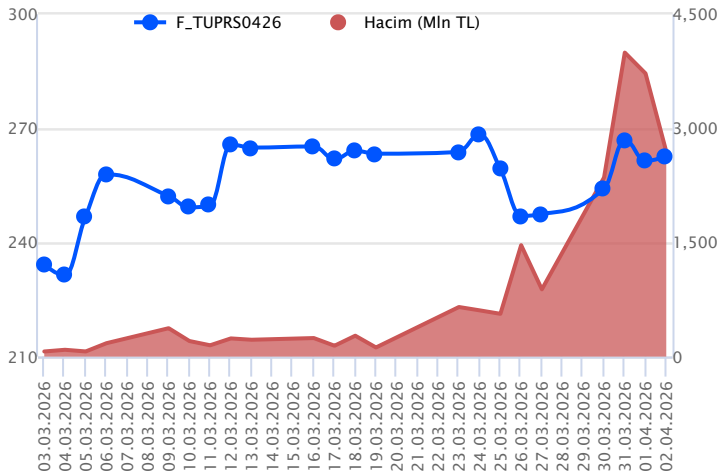
Nisan vadeli AKBNK pay sözleşmesi 68,11 – 71,28 TL aralığında hareket ederek dün günü %0,7 oranında bir yükselişle 71,02 TL uzlaşma fiyatından tamamladı. Jeopolitik gelişmeler gündemdeki yerini ve önemini korurken, bugün yurt içinde açıklanacak mart ayı enflasyon verisi yakından izlenecek ve fiyatlamalar üzerinde etkili olacaktır. AKBNK sözleşmesinde yukarı yönlü seyrin etkisini sürdürmesi durumunda 71,28 – 71,35 ve 71,50 seviyeleri kısa vadeli ilk direnç noktalarıdır. Bu üzerinde 71,75 – 72,30 – 72,80 – 73,90 ve 75,00 seviyeleri direnç konumunda bulunmaktadır. Özellikle 74,50 – 75,00 bölgesi üzerindeki kapanışlarda yükseliş eğilimi güç kazanabilir. Sözleşmede satışların gözlenmesi halinde ise 70,50 – 70,00 aralığı kısa vadeli destek bölgesidir. 70,00 TL altına sarkmalarda 69,78 – 69,40 - 68,38 ve 67,70 seviyeleri destek olarak takip edilecektir.

F_THYAO0426 Vadeli Kontratı



Nisan vadeli THYAO pay sözleşmesi 297,00 – 308,95 TL aralığında hareket ederek dün günü %0,1 oranında sınırlı bir yükselişle 308,05 TL uzlaşma fiyatından tamamladı. Jeopolitik risklerdeki artışla birlikte dün güne satıcı bir açılışla başlayan THYAO cephesinde gün içerisinde kademeli olarak kayıplar geri alındı. THYAO sözleşmesinde 200 ve 100 günlük üssel ortalamaların belirlediği 307,60 – 308,75 aralığı üzerinde kalıcılık sağlanabilirse yükseliş eğilimi etkisini sürdürebilir. Bu durumda 310,00 – 311,05 – 312,70 – 313,50 – 315,00 ve 317,25 direnç olarak takip edilebilir. Satışların kaydedilmesi durumunda ise 305,80 – 303,50 seviyeleri kısa vadeli destek noktaları olup, bu seviyeler altında 302,60 – 301,70 – 301,00 ve 300,00 seviyeleri destek olarak izlenecektir. Psikolojik öneme sahip 300,00 TL altına sarkmalarda 298,50 – 297,00 ve 295,00 seviyelerine doğru geri çekilmeler gündeme gelebilir.

F_TUPRS0426 Vadeli Kontratı



Nisan vadeli TUPRS pay sözleşmesi dün 260,00-269,65TL seviyeleri arasında dalgalanarak günü yüzde 0,5 sınırlı yükselişle 262,45 uzlaşma fiyatından tamamladı. Sözleşmede temkinli görünüm takip ediliyor. Bugün içinde 263,70 - 265,10 ilk etapta izlenecek direnç noktaları olacaktır. Bu direnç noktalarının üzerinde kapanışlarda hareketin 267,70 ve 271,00 bölgelerine doğru devamını destekleyebilir. Bu dirençlerden sonra 272,70 direnci gündeme gelecektir. Geri çekilmelerde ise 260,45 - 258,60 - 256,25 destek noktalarının ardından 253,45 destek noktası olarak bulunmaktadır. Jeopolitik gelişmeler sürdüğü için haber akışları takip edilmektedir. Gün içi oynaklıklara karşı dikkatli olunmalı.

Dayanak Varlıkların Teknik Göstergeler Görünümleri

20 Gün Ortalama/Fiyat Kesişmesi (YUKARI)

ODAS
ASELS
X10XB
XU030
XSD25

20 Gün Ortalama/Fiyat Kesişmesi (AŞAĞI)

EREGL

Güç Göstergeleri Olumlu

TKFEN

RSI ve Momentum göstergelerine göre olumlu olanlar

Güç Göstergeleri Zayıf

KONTR
TRMET
HALKB
TRALT
TOASO

RSI ve Momentum göstergelerine göre zayıf olanlar

50 Gün Ortalama/Fiyat Kesişmesi (YUKARI)

ULKER

50 Gün Ortalama/Fiyat Kesişmesi (AŞAĞI)

EREGL
DOHOL

MACD

KRDMD	GÜÇLÜ AL
AEFES	ZAYIF AL
ASTOR	ZAYIF AL
BIMAS	ZAYIF AL

Göstergeleri Dipte Olanlar

KONTR
DOHOL
TOASO
FROTO
HALKB

CCI, RSI, Stochastics, Williams' %R , MFI ve DX göstergelerinin ortalaması en düşük olanlar

20/50 Gün Ortalama Kesişmesi (YUKARI)

Bu şartları sağlayan dayanak varlık bulunmamaktadır.

20/50 Gün Ortalama Kesişmesi (AŞAĞI)

TOASO

Para Girişi Olan Dayanak Varlıklar

	Kapanış	İşlem Hacmi (Mln TL)
XLBNK	14,218.25	24,598.06213
TRALT	45.14	6,460.54665
YKBNK	34.62	4,431.62186
HALKB	36.74	2,715.64691
VAKBN	31.34	1,409.05834

Para Çıkışı Olan Dayanak Varlıklar

	Kapanış	İşlem Hacmi (Mln TL)
EREGL	28.20	4,006.30
DOHOL	19.80	1,494.19
TTKOM	58.30	1,093.14
KONTR	8.09	710.85

Yüksek Hacimliler

	İşlem Hacmi (Mln TL)
XU030	106,087.87
XSD25	74,658.41
X10XB	59,808.32
XLBNK	24,598.06
THYAO	14,229.32

Dayanak Varlıkların Teknik Gösterge Konumları

Kod	5 Günlük H.O	10 Günlük H.O	20 Günlük H.O	50 Günlük H.O	RSI	StochS	MACD	CCI
AEFES	ALIM	ALIM	SATIM	SATIM	ALIM	SATIM	ALIM	ALIM
AKBNK	ALIM	ALIM	SATIM	SATIM	ALIM	SATIM	SATIM	ALIM
AKSEN	ALIM	ALIM	ALIM	ALIM	ALIM	SATIM	ALIM	ALIM
ALARK	ALIM	ALIM	SATIM	SATIM	ALIM	SATIM	ALIM	ALIM
ARCLK	ALIM	SATIM	SATIM	SATIM	ALIM	SATIM	SATIM	ALIM
ASELS	ALIM	ALIM	ALIM	ALIM	ALIM	SATIM	SATIM	ALIM
ASTOR	ALIM	ALIM	ALIM	ALIM	ALIM	SATIM	ALIM	ALIM
BIMAS	ALIM	ALIM	ALIM	ALIM	ALIM	SATIM	ALIM	ALIM
BRSAN	ALIM	ALIM	SATIM	SATIM	ALIM	SATIM	ALIM	ALIM
CIMSA	ALIM	ALIM	ALIM	ALIM	ALIM	SATIM	ALIM	ALIM
CNH/TRY	ALIM	ALIM	ALIM	ALIM	SATIM	SATIM	SATIM	SATIM
DOAS	ALIM	SATIM	SATIM	SATIM	ALIM	SATIM	ALIM	ALIM
DOHOL	SATIM	SATIM	SATIM	SATIM	SATIM	ALIM	SATIM	SATIM
EKGYO	ALIM	SATIM	SATIM	SATIM	ALIM	SATIM	ALIM	ALIM
ENJSA	ALIM	ALIM	ALIM	ALIM	ALIM	SATIM	SATIM	ALIM
ENKAI	ALIM	ALIM	ALIM	ALIM	ALIM	SATIM	SATIM	ALIM
EREGL	ALIM	ALIM	SATIM	SATIM	ALIM	SATIM	ALIM	ALIM
EUR/TRY	ALIM	ALIM	ALIM	ALIM	ALIM	SATIM	ALIM	ALIM
EUR/USD	SATIM	SATIM	SATIM	SATIM	ALIM	SATIM	ALIM	SATIM
FROTO	SATIM	SATIM	SATIM	SATIM	SATIM	SATIM	SATIM	ALIM
GARAN	ALIM	ALIM	SATIM	SATIM	ALIM	SATIM	ALIM	ALIM
GBP/USD	SATIM	SATIM	SATIM	SATIM	SATIM	SATIM	SATIM	ALIM
GUBRF	ALIM	ALIM	SATIM	ALIM	ALIM	SATIM	SATIM	ALIM
HALKB	ALIM	SATIM	SATIM	SATIM	ALIM	SATIM	SATIM	ALIM
HEKTS	ALIM	ALIM	SATIM	SATIM	ALIM	SATIM	ALIM	ALIM
ISCTR	ALIM	ALIM	SATIM	SATIM	ALIM	SATIM	ALIM	ALIM
KCHOL	SATIM	ALIM	ALIM	ALIM	SATIM	ALIM	ALIM	SATIM
KONTR	SATIM	SATIM	SATIM	SATIM	SATIM	SATIM	SATIM	SATIM
KRDMD	ALIM	ALIM	ALIM	ALIM	ALIM	SATIM	ALIM	ALIM
MGROS	ALIM	ALIM	ALIM	ALIM	ALIM	SATIM	ALIM	ALIM
ODAS	ALIM	ALIM	ALIM	ALIM	ALIM	SATIM	SATIM	ALIM
OYAKC	ALIM	ALIM	ALIM	SATIM	ALIM	SATIM	ALIM	ALIM
PETKM	SATIM	ALIM	ALIM	ALIM	SATIM	ALIM	ALIM	SATIM
PGSUS	ALIM	ALIM	SATIM	SATIM	ALIM	SATIM	ALIM	ALIM
RUB/TRY	ALIM	ALIM	ALIM	ALIM	ALIM	SATIM	ALIM	ALIM
SAHOL	ALIM	ALIM	SATIM	SATIM	ALIM	SATIM	ALIM	ALIM
SASA	ALIM	ALIM	ALIM	SATIM	ALIM	SATIM	ALIM	ALIM
SISE	ALIM	ALIM	ALIM	ALIM	ALIM	SATIM	ALIM	ALIM
SOKM	ALIM	ALIM	SATIM	SATIM	ALIM	SATIM	ALIM	ALIM
TAVHL	ALIM	ALIM	ALIM	ALIM	ALIM	SATIM	ALIM	ALIM
TCELL	ALIM	SATIM	SATIM	SATIM	ALIM	SATIM	ALIM	ALIM
THYAO	ALIM	ALIM	ALIM	ALIM	ALIM	SATIM	ALIM	ALIM
TKFEN	ALIM	ALIM	ALIM	ALIM	ALIM	SATIM	ALIM	SATIM
TOASO	SATIM	SATIM	SATIM	SATIM	SATIM	ALIM	SATIM	SATIM
TRALT	ALIM	ALIM	SATIM	SATIM	ALIM	SATIM	SATIM	ALIM
TRMET	ALIM	SATIM	SATIM	SATIM	ALIM	SATIM	SATIM	ALIM
TSKB	ALIM	ALIM	SATIM	SATIM	ALIM	SATIM	ALIM	ALIM
TTKOM	SATIM	SATIM	SATIM	SATIM	ALIM	ALIM	ALIM	ALIM
TUPRS	ALIM	ALIM	ALIM	ALIM	ALIM	SATIM	SATIM	ALIM
ULKER	ALIM	ALIM	ALIM	ALIM	ALIM	SATIM	ALIM	ALIM
USD/TRY	ALIM	ALIM	ALIM	ALIM	SATIM	ALIM	SATIM	SATIM
VAKBN	ALIM	SATIM	SATIM	SATIM	ALIM	SATIM	SATIM	ALIM
VESTL	ALIM	SATIM	SATIM	SATIM	ALIM	SATIM	ALIM	ALIM
X10XB	ALIM	ALIM	ALIM	ALIM	ALIM	SATIM	SATIM	ALIM
XAU/TRY	ALIM	ALIM	SATIM	SATIM	ALIM	ALIM	ALIM	ALIM
XAU/USD	ALIM	ALIM	SATIM	SATIM	ALIM	ALIM	ALIM	ALIM
XLBNK	ALIM	SATIM	SATIM	SATIM	ALIM	SATIM	SATIM	ALIM
XSD25	ALIM	ALIM	ALIM	ALIM	ALIM	SATIM	SATIM	ALIM
XU030	ALIM	ALIM	ALIM	ALIM	ALIM	SATIM	SATIM	ALIM
YKBNK	ALIM	ALIM	SATIM	SATIM	ALIM	SATIM	ALIM	ALIM

Kod	Destek 3	Destek 2	Destek 1	Kapanış	Pivot	Direnç 1	Direnç 2	Direnç 3
DESTEKLER				DİRENÇLER				
F_AEFES0426	16.41	16.67	17.16	17.65	17.42	17.91	18.17	18.66
F_AEFES0526	16.71	16.95	17.43	17.90	17.67	18.15	18.39	18.87
F_AKBNK0426	65.82	66.97	68.99	71.02	70.14	72.16	73.31	75.33
F_AKBNK0526	67.83	68.87	70.80	72.74	71.84	73.77	74.81	76.74
F_AKSEN0426	77.36	78.49	79.63	80.78	80.76	81.90	83.03	84.17
F_AKSEN0526	79.81	80.75	81.86	82.96	82.80	83.91	84.85	85.96
F_ALARK0426	87.98	88.87	90.19	91.50	91.08	92.40	93.29	94.61
F_ALARK0526	87.53	88.26	89.53	90.79	90.26	91.53	92.26	93.53
F_ARCLK0426	107.38	108.87	110.93	113.00	112.42	114.48	115.97	118.03
F_ARCLK0526	111.10	112.15	114.25	116.35	115.30	117.40	118.45	120.55
F_ASELS0426	319.28	324.42	334.38	344.35	339.52	349.48	354.62	364.58
F_ASELS0526	329.77	334.23	342.77	351.30	347.23	355.77	360.23	368.77
F_ASTOR0426	176.47	184.38	198.52	212.65	206.43	220.57	228.48	242.62
F_ASTOR0526	188.50	194.80	206.20	217.60	212.50	223.90	230.20	241.60
F_BIMAS0426	672.73	684.27	703.43	722.60	714.97	734.13	745.67	764.83
F_BIMAS0526	689.03	700.57	718.53	736.50	730.07	748.03	759.57	777.53
F_BRSAN0426	507.53	514.67	525.73	536.80	532.87	543.93	551.07	562.13
F_BRSAN0526	521.80	527.90	540.10	552.30	546.20	558.40	564.50	576.70
F_CIMSA0426	48.09	48.94	50.09	51.25	50.94	52.09	52.94	54.09
F_CIMSA0526	49.89	50.58	51.61	52.63	52.30	53.33	54.02	55.05
F_CNHTRY0426	6.33	6.39	6.51	6.64	6.57	6.70	6.76	6.88
F_DOAS0426	183.25	184.40	186.70	189.00	187.85	190.15	191.30	193.60
F_DOAS0526	183.17	184.18	185.27	186.35	186.28	187.37	188.38	189.47
F_DOHOL0426	18.52	19.42	19.86	20.31	20.76	21.20	22.10	22.54
F_DOHOL0526	19.09	19.95	20.38	20.81	21.24	21.67	22.53	22.96
F_EKGYO0426	19.00	19.26	19.69	20.13	19.95	20.38	20.64	21.07
F_EKGYO0526	19.48	19.73	20.16	20.58	20.41	20.84	21.09	21.52
F_ENJSA0426	109.93	112.47	114.68	116.90	117.22	119.43	121.97	124.18
F_ENJSA0526	112.52	115.13	117.12	119.10	119.73	121.72	124.33	126.32
F_ENKAI0426	88.91	90.33	92.63	94.93	94.05	96.35	97.77	100.07
F_ENKAI0526	92.62	93.74	95.36	96.97	96.48	98.10	99.22	100.84
F_EREGL0426	27.92	28.23	28.62	29.00	28.93	29.32	29.63	30.02
F_EREGL0526	28.49	28.84	29.25	29.65	29.60	30.01	30.36	30.77
F_EURTRY0426	52.42	52.59	52.71	52.83	52.88	53.00	53.17	53.29
F_EURTRY0526	54.06	54.15	54.20	54.25	54.30	54.35	54.44	54.49
F_EURUSD0426	1.15	1.15	1.15	1.16	1.16	1.16	1.16	1.17
F_EURUSD0526	1.15	1.15	1.16	1.16	1.16	1.16	1.16	1.16
F_FROTO0426	99.57	100.83	102.22	103.60	103.48	104.87	106.13	107.52
F_FROTO0526	103.75	104.30	105.35	106.40	105.90	106.95	107.50	108.55
F_GARAN0426	118.18	120.67	124.48	128.30	126.97	130.78	133.27	137.08
F_GARAN0526	122.37	124.43	128.22	132.00	130.28	134.07	136.13	139.92
F_GBPUSD0426	1.32	1.32	1.32	1.32	1.32	1.32	1.33	1.33
F_GBPUSD0526	1.33	1.33	1.33	1.33	1.33	1.33	1.33	1.33
F_GUBRF0426	474.15	481.60	493.00	504.40	500.45	511.85	519.30	530.70
F_GUBRF0526	487.67	495.13	509.77	524.40	517.23	531.87	539.33	553.97
F_HALKB0426	33.21	34.60	36.18	37.77	37.57	39.15	40.54	42.12
F_HALKB0526	34.09	35.53	36.96	38.40	38.40	39.83	41.27	42.70
F_HEKTS0426	2.91	2.94	2.98	3.02	3.01	3.05	3.08	3.12
F_HEKTS0526	2.97	3.01	3.05	3.10	3.09	3.13	3.17	3.21
F_ISCTR0426	12.59	12.79	13.16	13.54	13.36	13.73	13.93	14.30
F_ISCTR0526	12.92	13.11	13.49	13.86	13.68	14.06	14.25	14.63
F_KCHOL0426	194.13	195.62	197.03	198.45	198.52	199.93	201.42	202.83
F_KCHOL0526	199.53	200.77	202.23	203.70	203.47	204.93	206.17	207.63
F_KONTR0426	7.85	8.00	8.15	8.30	8.30	8.45	8.60	8.75
F_KONTR0526	7.89	8.13	8.30	8.48	8.54	8.71	8.95	9.12
F_KRDMD0426	30.10	30.61	31.44	32.26	31.95	32.78	33.29	34.12
F_KRDMD0526	30.77	31.31	32.05	32.79	32.59	33.33	33.87	34.61
F_MGROS0426	607.87	614.93	627.87	640.80	634.93	647.87	654.93	667.87
F_MGROS0526	619.13	627.17	637.93	648.70	645.97	656.73	664.77	675.53
F_ODAS0426	5.65	5.78	6.04	6.30	6.17	6.43	6.56	6.82
F_ODAS0526	5.79	5.93	6.19	6.46	6.33	6.59	6.73	6.99
F_OYAKC0426	23.20	23.55	24.13	24.70	24.48	25.06	25.41	25.99
F_OYAKC0526	23.84	24.19	24.75	25.32	25.10	25.66	26.01	26.57
F_PETKM0426	17.46	18.63	19.34	20.05	20.51	21.22	22.39	23.10
F_PETKM0526	18.08	19.21	19.85	20.50	20.98	21.62	22.75	23.39
F_PGSUS0426	168.90	172.05	177.10	182.15	180.25	185.30	188.45	193.50

Kod	Destek 3	Destek 2	Destek 1	Kapanış	Pivot	Direnç 1	Direnç 2	Direnç 3
DESTEKLER				DİRENÇLER				
F_PGSUS0526	175.03	177.77	182.33	186.90	185.07	189.63	192.37	196.93
F_SAHOL0426	88.74	89.62	91.16	92.69	92.04	93.58	94.46	96.00
F_SAHOL0526	90.87	91.94	93.45	94.97	94.52	96.03	97.10	98.61
F_SASA0426	2.30	2.36	2.45	2.53	2.51	2.60	2.66	2.75
F_SASA0526	2.34	2.41	2.50	2.58	2.57	2.66	2.73	2.82
F_SISE0426	42.76	43.44	44.65	45.87	45.33	46.54	47.22	48.43
F_SISE0526	44.33	44.88	45.96	47.05	46.51	47.59	48.14	49.22
F_SOKM0426	47.96	49.30	51.96	54.63	53.30	55.96	57.30	59.96
F_SOKM0526	49.53	50.79	53.33	55.86	54.59	57.13	58.39	60.93
F_TAVHL0426	305.92	312.33	321.67	331.00	328.08	337.42	343.83	353.17
F_TAVHL0526	313.85	319.80	328.45	337.10	334.40	343.05	349.00	357.65
F_TCELL0426	105.45	106.45	108.10	109.75	109.10	110.75	111.75	113.40
F_TCELL0526	108.73	109.72	111.08	112.45	112.07	113.43	114.42	115.78
F_THYAO0426	287.73	292.37	299.68	307.00	304.32	311.63	316.27	323.58
F_THYAO0526	296.85	300.90	308.35	315.80	312.40	319.85	323.90	331.35
F_TKFEN0426	95.00	97.15	100.90	104.65	103.05	106.80	108.95	112.70
F_TKFEN0526	98.78	100.72	103.83	106.95	105.77	108.88	110.82	113.93
F_TOASO0426	263.47	267.83	271.32	274.80	275.68	279.17	283.53	287.02
F_TOASO0526	274.47	277.13	280.42	283.70	283.08	286.37	289.03	292.32
F_TRALT0426	38.57	40.29	43.37	46.46	45.09	48.17	49.89	52.97
F_TRALT0526	39.51	41.26	44.36	47.45	46.11	49.21	50.96	54.06
F_TRMET0426	113.40	116.85	122.75	128.65	126.20	132.10	135.55	141.45
F_TRMET0526	109.22	113.88	123.17	132.45	127.83	137.12	141.78	151.07
F_TSKB0426	11.18	11.31	11.51	11.72	11.64	11.84	11.97	12.17
F_TSKB0526	11.52	11.62	11.82	12.01	11.92	12.12	12.22	12.42
F_TTKOM0426	57.16	57.81	58.60	59.40	59.25	60.04	60.69	61.48
F_TTKOM0526	58.92	59.42	60.12	60.83	60.62	61.32	61.82	62.52
F_TUPRS0426	248.97	254.48	258.62	262.75	264.13	268.27	273.78	277.92
F_TUPRS0526	254.25	260.20	263.80	267.40	269.75	273.35	279.30	282.90
F_ULKER0426	112.82	115.03	118.02	121.00	120.23	123.22	125.43	128.42
F_ULKER0526	114.97	117.53	120.97	124.40	123.53	126.97	129.53	132.97
F_USDTRY0426	45.50	45.58	45.63	45.67	45.71	45.76	45.84	45.89
F_USDTRY0526	46.61	46.72	46.79	46.85	46.90	46.97	47.08	47.15
F_VAKBN0426	30.15	30.57	31.42	32.26	31.84	32.69	33.11	33.96
F_VAKBN0526	30.41	30.92	31.96	32.99	32.47	33.51	34.02	35.06
F_VESTL0426	28.29	28.55	28.87	29.20	29.13	29.45	29.71	30.03
F_VESTL0526	29.17	29.38	29.69	30.01	29.90	30.21	30.42	30.73
F_X10XB0426	17,212.33	17,303.67	17,486.33	17,669.00	17,577.67	17,760.33	17,851.67	18,034.33
F_X10XB0626	17,956.33	18,040.67	18,209.33	18,378.00	18,293.67	18,462.33	18,546.67	18,715.33
F_XAUTRYM0426	6,630.83	6,702.47	6,804.23	6,906.00	6,875.87	6,977.63	7,049.27	7,151.03
F_XAUTRYM0626	7,146.77	7,222.93	7,322.67	7,422.40	7,398.83	7,498.57	7,574.73	7,674.47
F_XAUUSD0426	4,518.80	4,565.40	4,634.90	4,704.40	4,681.50	4,751.00	4,797.60	4,867.10
F_XAUUSD0626	4,582.77	4,631.43	4,702.67	4,773.90	4,751.33	4,822.57	4,871.23	4,942.47
F_XLBNK0426	13,451.67	13,676.33	14,073.67	14,471.00	14,298.33	14,695.67	14,920.33	15,317.67
F_XLBNK0626	14,198.00	14,409.00	14,818.00	15,227.00	15,029.00	15,438.00	15,649.00	16,058.00
F_XSD250426	13,339.67	15,100.33	15,980.67	16,861.00	17,741.33	18,621.67	20,382.33	21,262.67
F_XSD250626	16,431.00	16,431.00	16,431.00	16,431.00	16,431.00	16,431.00	16,431.00	16,431.00
F_XU0300426	14,265.00	14,470.00	14,815.00	15,160.00	15,020.00	15,365.00	15,570.00	15,915.00
F_XU0300626	15,017.33	15,236.67	15,598.33	15,960.00	15,817.67	16,179.33	16,398.67	16,760.33
F_YKBNK0426	33.07	33.59	34.55	35.52	35.07	36.03	36.55	37.51
F_YKBNK0526	33.94	34.45	35.45	36.45	35.96	36.96	37.47	38.47

Sözleşme Kodu	Vade Ayı	Uzlaşma Fiyatı	Önceki Uzlaşma Fiyatı	Değişim	Değişim Puan	Gün İçi Yüksek	Gün İçi Düşük	İşlem Miktarı	İşlem Hacim	Açık Pozisyon	Açık Pozisyon Değişimi	Vadeye Kalan Gün Sayısı	Takasbank Başlangıç Teminatı %
ENDEKS KONTRATLARI													
F_XU0300426	30.04.2026	15,156.00	15,033.00	0.82 %	123.00	15,225.00	14,675.00	327,324.00	49,021,363,880.00	500,204.00	-14,836.00	28	12
F_XU0300626	30.06.2026	15,968.00	15,819.00	0.94 %	149.00	16,037.00	15,456.00	7,250.00	1,144,262,410.00	31,541.00	2,765.00	89	12
F_XU0300826	31.08.2026	16,648.00	16,602.00	0.28 %	46.00	16,747.00	16,250.00	209.00	34,498,150.00	250.00	-14.00	151	12
F_XU0301226	31.12.2026	18,228.00	18,184.00	0.24 %	44.00	18,465.00	17,907.00	41.00	7,452,920.00	890.00	4.00	273	12
DÖVİZ KONTRATLARI													
F_CNHTRY0426	30.04.2026	6.5418	6.5418	0.00 %	0.00	6.6357	6.4508	102	6,672,619	4	2	28	11
F_CNHTRY0526	25.05.2026	0.0000	0.0000		0.00	0.0000	0.0000					53	11
F_EURTRY0426	30.04.2026	52.8120	53.2770	-0.87 %	-0.47	53.0520	52.7610	97	5,127,966	4,596	33	28	11
F_EURTRY0526	25.05.2026	54.3580	54.5880	-0.42 %	-0.23	54.3930	54.2500	9	489,222	7	2	53	11
F_EURUSD0426	30.04.2026	1.1581	1.1649	-0.58 %	-0.01	1.1589	1.1535	5,309	272,379,998	28,691	986	28	3
F_EURUSD0526	25.05.2026	1.1561	1.1649	-0.76 %	-0.01	1.1590	1.1556	1,159	59,503,900	1,403	1,071	53	3
F_GBPUSD0426	30.04.2026	1.3235	1.3298	-0.47 %	-0.01	1.3236	1.3202	59	3,465,735	65	12	28	3
F_GBPUSD0526	25.05.2026	1.3251	1.3303	-0.39 %	-0.01	1.3251	1.3251	1	58,826	0	-1	53	3
F_RUBTRY0426	30.04.2026	0.0000	0.0000		0.00	0.0000	0.0000					28	18
F_RUBTRY0526	25.05.2026	0.0000	0.0000		0.00	0.0000	0.0000					53	18
F_USDTRY0426	30.04.2026	45.6700	45.7210	-0.11 %	-0.05	45.7990	45.6690	211,660	9,675,188,192	2,094,856	44,870	28	11
F_USDTRY0526	25.05.2026	46.8450	46.8870	-0.09 %	-0.04	47.0200	46.8400	36,503	1,711,359,908	414,835	27,022	53	11
F_P_USDTRY0426	30.04.2026	0.0000	0.0000		0.00	0.0000	0.0000					28	11
F_P_USDTRY0526	25.05.2026	0.0000	0.0000		0.00	0.0000	0.0000					53	11
KIYMETLİ MADEN KONTRATLARI													
F_XAUTRYM0426	30.04.2026	6,911.000	7,059.900	-2.11 %	-148.90	6,947.500	6,774.100	318,685	2,181,474,988	660,586	27,313	28	14
F_XAUTRYM0626	30.06.2026	7,437.800	7,584.100	-1.93 %	-146.30	7,475.000	7,299.100	14,520	106,915,891	498,404	572	89	14
F_XAUUSD0426	30.04.2026	4,704.600	4,801.500	-2.02 %	-96.90	4,728.100	4,612.000	74,769	15,473,908,220	157,837	-519	28	10
F_XAUUSD0626	30.06.2026	4,778.200	4,871.000	-1.91 %	-92.80	4,800.000	4,680.100	13,801	2,900,592,919	32,759	651	89	10
PAY VADELİ													
F_AEFES0426	30.04.2026	17.640	17.450	1.09 %	0.19	17.680	16.930	159,383	276,756,958	255,863	4,177	28	14
F_AEFES0526	25.05.2026	17.890	17.710	1.02 %	0.18	17.920	17.200	9,229	16,241,868	14,329	467	53	14
F_AKBNK0426	30.04.2026	71.020	70.500	0.74 %	0.52	71.280	68.110	487,302	3,396,251,895	729,145	11,222	28	14
F_AKBNK0526	25.05.2026	72.670	72.260	0.57 %	0.41	72.870	69.900	5,938	42,264,523	38,718	1,574	53	14
F_AKSEN0426	30.04.2026	80.740	81.150	-0.51 %	-0.41	81.880	79.610	27,091	219,066,926	75,398	1,040	28	14
F_AKSEN0526	25.05.2026	82.910	83.540	-0.75 %	-0.63	83.750	81.700	213	1,762,639	2,210	-25	53	14
F_ALARK0426	30.04.2026	91.750	91.850	-0.11 %	-0.10	91.980	89.770	14,687	133,914,434	73,293	511	28	14
F_ALARK0526	25.05.2026	90.630	91.020	-0.43 %	-0.39	91.000	89.000	258	2,325,540	597	54	53	14
F_ARCLK0426	30.04.2026	113.700	112.850	0.75 %	0.85	113.900	110.350	6,696	74,974,965	29,155	-901	28	13
F_ARCLK0526	25.05.2026	115.500	115.900	-0.35 %	-0.40	116.350	113.200	99	1,134,835	280	42	53	13
F_ASELS0426	30.04.2026	343.800	330.250	4.10 %	13.55	344.650	329.550	73,806	2,486,987,750	117,640	1,746	28	15
F_ASELS0526	25.05.2026	350.500	337.750	3.77 %	12.75	351.700	338.700	1,635	56,188,395	2,107	231	53	15
F_ASTOR0426	30.04.2026	212.750	203.650	4.47 %	9.10	214.350	192.300	83,549	1,750,754,330	49,606	1,430	28	15
F_ASTOR0526	25.05.2026	217.650	209.200	4.04 %	8.45	218.800	201.100	1,583	33,831,930	1,536	291	53	15
F_BIMAS0426	30.04.2026	722.600	709.000	1.92 %	13.60	726.500	695.800	20,041	1,428,918,520	35,014	549	28	11
F_BIMAS0526	25.05.2026	736.900	728.100	1.21 %	8.80	741.600	712.100	622	45,681,350	1,388	-93	53	11
F_BRSAN0426	30.04.2026	535.600	538.100	-0.46 %	-2.50	540.000	521.800	4,499	239,019,260	4,563	-227	28	17
F_BRSAN0526	25.05.2026	547.800	548.600	-0.15 %	-0.80	552.300	534.000	22	1,195,490	86	4	53	17
F_CIMSA0426	30.04.2026	51.280	51.350	-0.14 %	-0.07	51.780	49.780	21,176	107,967,622	74,481	1,338	28	13
F_CIMSA0526	25.05.2026	52.890	52.690	0.38 %	0.20	53.000	51.280	1,343	7,034,508	835	8	53	13
F_DOAS0426	30.04.2026	187.900	189.050	-0.61 %	-1.15	189.000	185.550	1,095	20,506,480	2,486	-58	28	14
F_DOAS0526	25.05.2026	186.200	188.150	-1.04 %	-1.95	187.300	185.200	51	948,905	234	0	53	14
F_DOHOL0426	30.04.2026	20.340	21.220	-4.15 %	-0.88	21.650	20.310	135,363	282,809,767	275,537	21,418	28	14
F_DOHOL0526	25.05.2026	20.850	21.720	-4.01 %	-0.87	22.100	20.810	3,660	7,842,090	2,117	1,139	53	14
F_EKGYO0426	30.04.2026	20.130	20.270	-0.69 %	-0.14	20.200	19.510	331,177	657,144,178	459,762	-1,665	28	15
F_EKGYO0526	25.05.2026	20.570	20.780	-1.01 %	-0.21	20.670	19.990	5,316	10,785,967	27,497	799	53	15
F_ENJSA0426	30.04.2026	116.750	115.600	0.99 %	1.15	119.750	115.000	14,671	172,329,875	23,287	1,160	28	16
F_ENJSA0526	25.05.2026	119.700	117.800	1.61 %	1.90	122.350	117.750	435	5,226,805	283	27	53	16
F_ENKAI0426	30.04.2026	94.900	95.250	-0.37 %	-0.35	95.470	91.750	29,216	274,795,823	43,453	281	28	14
F_ENKAI0526	25.05.2026	96.990	97.200	-0.22 %	-0.21	97.610	94.870	539	5,196,067	1,176	76	53	14
F_EREGL0426	30.04.2026	28.990	29.650	-2.23 %	-0.66	29.250	28.550	438,421	1,268,920,082	463,330	22,488	28	14
F_EREGL0526	25.05.2026	29.660	30.310	-2.14 %	-0.65	29.960	29.200	4,307	12,741,963	25,765	1,778	53	14
F_FROTO0426	30.04.2026	103.550	105.750	-2.08 %	-2.20	104.750	102.100	28,041	289,486,710	67,040	6,891	28	13
F_FROTO0526	25.05.2026	106.400	108.250	-1.71 %	-1.85	106.450	104.850	378	3,999,525	1,282	99	53	13
F_GARAN0426	30.04.2026	129.150	127.850	1.02 %	1.30	129.450	123.150	116,626	1,475,761,655	201,441	-4,224	28	14
F_GARAN0526	25.05.2026	131.900	130.550	1.03 %	1.35	132.350	126.500	1,023	13,255,150	2,231	27	53	14
F_GUBRF0426	30.04.2026	504.600	506.900	-0.45 %	-2.30	507.900	489.050	5,958	297,152,230	11,470	52	28	16
F_GUBRF0526	25.05.2026	520.000	521.200	-0.23 %	-1.20	524.700	502.600	318	16,302,190	3,854	155	53	16
F_HALKB0426	30.04.2026	37.690	37.330	0.96 %	0.36	38.950	35.980	341,644	1,285,900,596	335,243	13,513	28	16
F_HALKB0526	25.05.2026	38.510	38.150	0.94 %	0.36	39.830	36.960	4,097	15,779,178	16,170	925	53	16
F_HEKTS0426	30.04.2026	3.010	3.020	-0.33 %	-0.01	3.040	2.970	352,305	105,960,040	978,106	63,291	28	14
F_HEKTS0526	25.05.2026	3.100	3.100	0.00 %	0.00	3.120	3.040	14,499	4,453,457	18,904	5,290	53	14

Sözleşme Kodu	Vade Ayı	Uzlaşma Fiyatı	Önceki Uzlaşma Fiyatı	Değişim	Değişim Puan	Gün İçi Yüksek	Gün İçi Düşük	İşlem Miktarı	İşlem Hacim	Açık Pozisyon	Açık Pozisyon Değişimi	Vadeye Kalan Gün Sayısı	Takasbank Başlangıç Teminatı %
PAY VADELİ													
F_ISCTR0426	30.04.2026	13.520	13.430	0.67 %	0.09	13.550	12.980	1,724,473	2,293,963,647	1,880,793	-45,974	28	14
F_ISCTR0526	25.05.2026	13.850	13.750	0.73 %	0.10	13.880	13.310	12,535	17,039,214	79,843	346	53	14
F_KCHOL0426	30.04.2026	198.500	202.050	-1.76 %	-3.55	200.000	197.100	69,093	1,371,211,445	236,187	-5,561	28	13
F_KCHOL0526	25.05.2026	203.200	207.450	-2.05 %	-4.25	204.700	202.000	329	6,686,190	13,917	127	53	13
F_KONTR0426	30.04.2026	8.270	8.840	-6.45 %	-0.57	8.450	8.150	183,226	151,509,959	193,905	19,770	28	16
F_KONTR0526	25.05.2026	8.480	9.050	-6.30 %	-0.57	8.770	8.360	8,817	7,466,335	10,327	828	53	16
F_KRDMD0426	30.04.2026	32.220	32.480	-0.80 %	-0.26	32.470	31.130	214,259	683,542,940	150,867	-7,352	28	13
F_KRDMD0526	25.05.2026	32.880	33.150	-0.81 %	-0.27	33.130	31.850	4,587	14,949,537	3,117	915	53	13
F_MGROS0426	30.04.2026	638.900	635.600	0.52 %	3.30	642.000	622.000	7,242	459,119,730	9,339	1,095	28	13
F_MGROS0526	25.05.2026	649.400	646.700	0.42 %	2.70	654.000	635.200	144	9,270,770	982	24	53	13
F_ODAS0426	30.04.2026	6.290	6.030	4.31 %	0.26	6.300	5.910	405,347	249,633,913	702,737	67,177	28	14
F_ODAS0526	25.05.2026	6.440	6.180	4.21 %	0.26	6.460	6.060	5,883	3,721,542	12,374	1,686	53	14
F_OYAKC0426	30.04.2026	24.680	24.580	0.41 %	0.10	24.840	23.910	31,424	76,912,561	71,923	1,857	28	15
F_OYAKC0526	25.05.2026	25.320	25.190	0.52 %	0.13	25.440	24.530	5,571	14,455,003	16,315	5,211	53	15
F_PETKM0426	30.04.2026	20.200	20.630	-2.08 %	-0.43	21.680	19.800	690,528	1,435,027,018	514,848	84,085	28	14
F_PETKM0526	25.05.2026	20.620	21.140	-2.46 %	-0.52	22.100	20.330	14,138	29,879,179	7,305	2,922	53	14
F_PGSUS0426	30.04.2026	182.400	182.700	-0.16 %	-0.30	183.400	175.200	33,911	608,154,525	94,869	-3,791	28	14
F_PGSUS0526	25.05.2026	186.950	187.400	-0.24 %	-0.45	187.800	180.500	764	14,056,335	8,003	-30	53	14
F_SAHOL0426	30.04.2026	92.630	93.380	-0.80 %	-0.75	92.930	90.510	107,940	991,432,870	445,804	-681	28	15
F_SAHOL0526	25.05.2026	94.950	95.760	-0.85 %	-0.81	95.580	93.000	637	5,992,314	2,549	73	53	15
F_SASA0426	30.04.2026	2.520	2.500	0.80 %	0.02	2.580	2.430	6,109,513	1,542,523,766	7,647,739	1,674,132	28	15
F_SASA0526	25.05.2026	2.580	2.560	0.78 %	0.02	2.650	2.490	110,523	28,510,313	142,181	9,482	53	15
F_SISE0426	30.04.2026	45.900	46.040	-0.30 %	-0.14	46.000	44.110	154,969	701,798,068	240,591	-5,028	28	13
F_SISE0526	25.05.2026	46.980	47.190	-0.45 %	-0.21	47.050	45.420	3,353	15,565,751	4,815	307	53	13
F_SOKM0426	30.04.2026	54.390	52.200	4.20 %	2.19	54.630	50.630	52,860	279,229,721	54,869	1,423	28	14
F_SOKM0526	25.05.2026	55.430	53.410	3.78 %	2.02	55.860	52.060	484	2,620,860	600	48	53	14
F_TAVHL0426	30.04.2026	331.550	330.050	0.45 %	1.50	334.500	318.750	12,652	412,341,365	51,150	-108	28	14
F_TAVHL0526	25.05.2026	338.150	336.550	0.48 %	1.60	340.350	325.750	636	21,235,080	1,493	87	53	14
F_TCELL0426	30.04.2026	109.650	110.500	-0.77 %	-0.85	110.100	107.450	61,909	676,633,260	299,881	4,723	28	13
F_TCELL0526	25.05.2026	112.500	113.600	-0.97 %	-1.10	113.050	110.700	568	6,359,870	7,946	130	53	13
F_THYAO0426	30.04.2026	308.050	307.650	0.13 %	0.40	308.950	297.000	104,485	3,159,174,895	293,438	-2,460	28	13
F_THYAO0526	25.05.2026	316.050	315.500	0.17 %	0.55	316.450	304.950	1,514	46,828,095	10,406	173	53	13
F_TKFEN0426	30.04.2026	104.400	100.600	3.78 %	3.80	105.200	99.300	60,420	617,170,045	43,848	-1,363	28	15
F_TKFEN0526	25.05.2026	106.900	104.250	2.54 %	2.65	107.700	102.650	1,714	17,996,675	3,271	204	53	15
F_TOASO0426	30.04.2026	276.050	281.700	-2.01 %	-5.65	280.050	272.200	8,117	224,376,945	31,236	396	28	14
F_TOASO0526	25.05.2026	282.950	288.900	-2.06 %	-5.95	285.750	279.800	375	10,657,485	1,063	214	53	14
F_TRALT0426	30.04.2026	46.380	44.510	4.20 %	1.87	46.800	42.000	398,359	1,777,422,109	150,107	7,648	28	15
F_TRALT0526	25.05.2026	47.490	45.610	4.12 %	1.88	47.870	43.020	4,800	21,817,172	9,402	308	53	15
F_TRMET0426	30.04.2026	129.150	127.100	1.61 %	2.05	129.650	120.300	28,454	355,736,175	25,726	-1,349	28	14
F_TRMET0526	25.05.2026	132.000	129.700	1.77 %	2.30	132.500	118.550	607	7,754,250	481	24	53	14
F_TSKB0426	30.04.2026	11.700	11.710	-0.09 %	-0.01	11.760	11.430	71,883	83,278,262	200,206	-11,534	28	14
F_TSKB0526	25.05.2026	12.010	12.060	-0.41 %	-0.05	12.030	11.730	2,916	3,464,049	9,278	1,026	53	14
F_TTKOM0426	30.04.2026	59.400	60.660	-2.08 %	-1.26	59.890	58.450	57,054	337,081,665	93,580	8,868	28	13
F_TTKOM0526	25.05.2026	60.820	62.160	-2.16 %	-1.34	61.110	59.910	1,111	6,719,588	1,476	306	53	13
F_TUPRS0426	30.04.2026	262.450	261.100	0.52 %	1.35	269.650	260.000	101,866	2,695,049,095	130,622	7,411	28	13
F_TUPRS0526	25.05.2026	267.500	267.650	-0.06 %	-0.15	275.700	266.150	584	15,851,995	928	137	53	13
F_ULKER0426	30.04.2026	120.700	120.350	0.29 %	0.35	122.450	117.250	17,200	204,742,645	36,950	-413	28	14
F_ULKER0526	25.05.2026	123.350	122.800	0.45 %	0.55	126.100	120.100	463	5,621,745	5,753	126	53	14
F_VAKBN0426	30.04.2026	32.190	31.980	0.66 %	0.21	32.270	31.000	189,061	600,081,141	189,402	-9,346	28	14
F_VAKBN0526	25.05.2026	32.830	32.740	0.27 %	0.09	32.990	31.440	5,002	16,216,415	3,690	962	53	14
F_VESTL0426	30.04.2026	29.250	29.450	-0.68 %	-0.20	29.380	28.800	15,277	44,325,607	74,158	1,996	28	14
F_VESTL0526	25.05.2026	29.860	30.210	-1.16 %	-0.35	30.100	29.580	329	979,720	1,352	82	53	14
F_YKBNK0426	30.04.2026	35.480	35.340	0.40 %	0.14	35.580	34.100	598,928	2,087,568,098	677,568	14,241	28	15
F_YKBNK0526	25.05.2026	36.370	36.200	0.47 %	0.17	36.470	34.960	13,564	48,476,489	60,548	5,175	53	15

*Takasbank pozisyon limitlerine ulaşmak için [tıklayınız.](#)



Gedik Yatırım Menkul Değerler A.Ş. - Yatırım Danışmanlığı Birimi

Ünvan : Gedik Yatırım Menkul Değerler A.Ş.

Adres : Altayçeşme Mah. Çamlı Sok. Pasco Plaza, No:21, İç Kapı No:45, K:10-11-12 Maltepe/İstanbul

Tel : (0216) 453 0053

E-Posta : vadeli@gedik.com

***Gedik Yatırım ViOP Bülteni, Genel Yatırım Tavsiyesi Kapsamında Yatırım Danışmanlığı Birimi Tarafından Hazırlanmaktadır.**

YASAL UYARI

Burada yer alan bilgiler Gedik Yatırım tarafından bilgilendirme amacıyla hazırlanmıştır. Yatırım sinyal, bilgi, yorum ve tavsiyeleri yatırım danışmanlığı kapsamında değildir. Yatırım danışmanlığı hizmeti; aracı kurumlar, portföy yönetim şirketleri, mevduat kabul etmeyen bankalar ile müşteri arasında imzalanacak yatırım danışmanlığı sözleşmesi çerçevesinde sunulmaktadır. Burada yer alan sinyal, yorum ve tavsiyeler, herhangi bir yatırım aracının alım satım önerisi ya da getiri vaadi olarak yorumlanmamalıdır. Bu görüşler mali durumunuz ile risk ve getiri tercihlerinize uygun olmayabilir ve sadece burada yer alan bilgilere ve sinyallere dayanarak yatırım kararı verilmesi beklentilerinize uygun sonuçlar doğurmayabilir. Burada yer alan sinyaller, fiyatlar, veriler ve bilgilerin tam ve doğru olduğu garanti edilemez; içerik, haber verilmeksizin değiştirilebilir. Tüm sinyal ve veriler, Gedik Yatırım tarafından güvenilir olduğuna inanılan kaynaklardan alınmıştır. Bu sinyal ve kaynakların kullanılması nedeni ile ortaya çıkabilecek hatalardan ve zararlardan Gedik Yatırım sorumlu değildir.