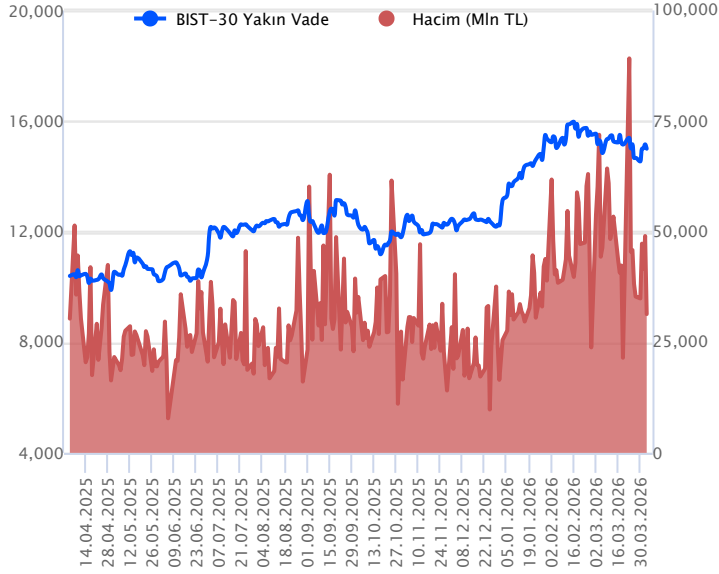


Sözleşme Kodu	Vade Ayı	Uzlaşma Fiyatı	Önceki Uzlaşma Fiyatı	Değişim	Değişim Puan	Gün İçi Yüksek	Gün İçi Düşük	İşlem Miktarı	İşlem Hacim	Açık Pozisyon	Açık Pozisyon Değişimi	Vadeye Kalan Gün Sayısı	Takasbank Başlangıç Teminatı %
ENDEKS KONTRATLARI													
F_XU0300426	30.04.2026	14,991.00	15,156.00	-1.09 %	-165.00	15,215.00	14,922.00	208,616.00	31,370,248,780.00	499,442.00	-762.00	25	12
F_XU0300626	30.06.2026	15,778.00	15,968.00	-1.19 %	-190.00	16,005.00	15,716.00	3,120.00	493,895,220.00	31,616.00	75.00	86	12

BIST 30 Yakın Vadeli Kontratı



Nisan vadeli endeks sözleşmesi 14.922 ile 15.215 seviyeleri arasında hareket ederek cuma gününü %1,09 oranında bir düşüşle 14.991 uzlaşma fiyatından tamamladı. Sözleşmede akşam seans kapanışı ise uzlaşma fiyatının hafif üzerinde 15.000 puandan gerçekleşti. ABD Başkanı Trump cumartesi günü son açıklamasında, İran'a anlaşma yapması ya da Hürmüz Boğazı'nı açması için on gün süre verdiği, zamanın daraldığını ve 48 saat içinde bunlar gerçekleşmezse ağır sonuçları olacağını ifade etti. Jeopolitik riskler gündemdeki yerini korumaya ve fiyatlamalar üzerinde belirleyici olmaya devam ediyor. Bu sabah yurt dışı piyasalara baktığımızda ABD vadeli yataya yakın seyirler izlerken, Avrupa endeksleri ise bugün tatil nedeniyle işlem görmeyecek. Asya piyasalarında karışık seyirler hâkim. Sözleşmenin güne dalgalı bir açılış ile başlamasını bekliyoruz.

Sözleşmede kısa vadede psikolojik öneme sahip 15.000 üzerinde kalıcılığın korunması önemi korurken, yukarı yönlü denemelerde 15.060 – 15.115 aralığı kısa vadeli ilk direnç bölgesidir. Bu bölge üzerinde 15.180 – 15.225 – 15.270 ve 15.330 seviyeleri direnç konumunda bulunmaktadır. Sözleşmede 15.000 puan altında satıcılı seyrin etkili olması durumunda ise 14.950 – 14.920 ve 14.860 seviyeleri kısa vadeli destek noktalarıdır. Bu seviyeler altında 14.800 – 14.730 ve 14.675 seviyelerine doğru geri çekilmeler gündeme gelebilir.

Endeks - 30 Yakın Vade Aracı Kurum Dağılımı Günlük Değişim					
Long			Short		
Kurum	Net Lot	Pay (%)	Kurum	Net Lot	Pay (%)
QNB Yatırım Menkul	153	24	İnfo Yatırım	419	66
Deniz Yatırım	100	16	Tacirler Yatırım	100	16
Yapı Kredi Yatırım	61	10	Yatırım Finansman	77	12
Vakıf Yatırım	61	10	Halk Yatırım	18	3
Ziraat Yatırım	57	9	İntegral Yatırım	17	3
Diğer	201	32	Diğer	2	0

İlk 5 Kurum Satım Ağırlıklı

Endeks - 30 Yakın Vade Aracı Kurum Dağılımı Tüm Vade					
Long			Short		
Kurum	Net Lot	Pay (%)	Kurum	Net Lot	Pay (%)
Teb Yatırım	16.833	65	İnfo Yatırım	4.967	19
Yapı Kredi Yatırım	5.122	20	Bank of America	4.794	19
HSBC Yatırım	3.477	14	QNB Yatırım Menkul	3.148	12
Garanti BBVA	170	1	Tacirler Yatırım	2.665	10
Trive	40	0	Ziraat Yatırım	1.943	8
Diğer	124	1	Diğer	8.249	32

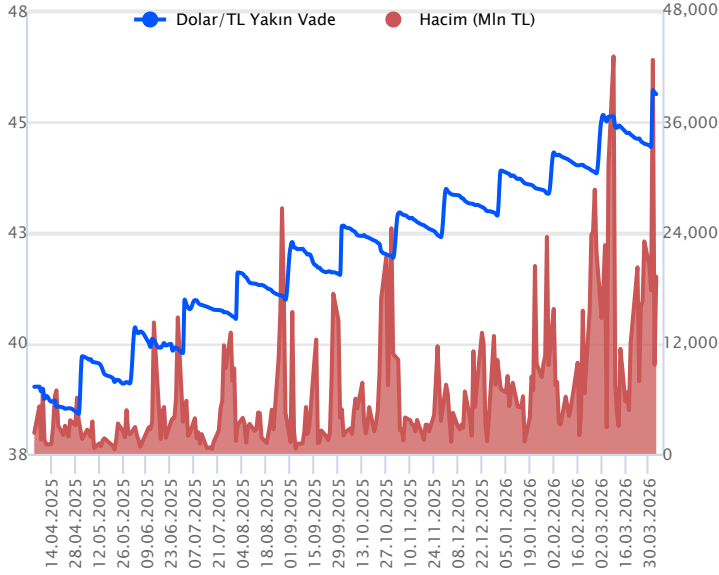
İlk 5 Kurum Alım Ağırlıklı



Fiyat (%)	Açık Pozisyon (%)	Yorum
Artış	Artış	Yükselişin devamlılığı için sinyal olarak kabul edilebilir.
Artış	Azalış	Yükselişin desteklenmediğini gösterir.
Azalış	Artış	Düşüşlerin devamlılığı için sinyal olarak kabul edilebilir.
Azalış	Azalış	Düşüşlerin desteklenmediğini gösterir.

Sözleşme Kodu	Vade Ayı	Uzlaşma Fiyatı	Önceki Uzlaşma Fiyatı	Değişim	Değişim Puan	Gün İçi Yüksek	Gün İçi Düşük	İşlem Miktarı	İşlem Hacim	Açık Pozisyon	Açık Pozisyon Değişimi	Vadeye Kalan Gün Sayısı	Takasbank Başlangıç Teminatı %
DÖVİZ KONTRATLARI													
F_EURTRY0426	30.04.2026	52.8320	52.8120	0.04 %	0.02	52.9790	52.7300	107	5,652,461	4,680	84	25	11
F_EURTRY0526	25.05.2026	54.3580	54.3580	0.00 %	0.00	54.3930	54.2500	9	489,222	7	2	50	11
F_EURUSD0426	30.04.2026	1.1551	1.1581	-0.26 %	0.00	1.1575	1.1550	1,657	85,075,630	28,165	-526	25	3
F_EURUSD0526	25.05.2026	1.1575	1.1561	0.12 %	0.00	1.1585	1.1571	180	9,254,369	1,559	156	50	3
F_USDTRY0426	30.04.2026	45.6220	45.6700	-0.11 %	-0.05	45.6930	45.6070	421,647	19,233,869,039	2,206,195	111,339	25	11
F_USDTRY0526	25.05.2026	46.8030	46.8450	-0.09 %	-0.04	46.8810	46.7890	80,044	3,747,844,326	483,474	68,639	50	11

Dolar/TL Yakın Vadeli Kontratı



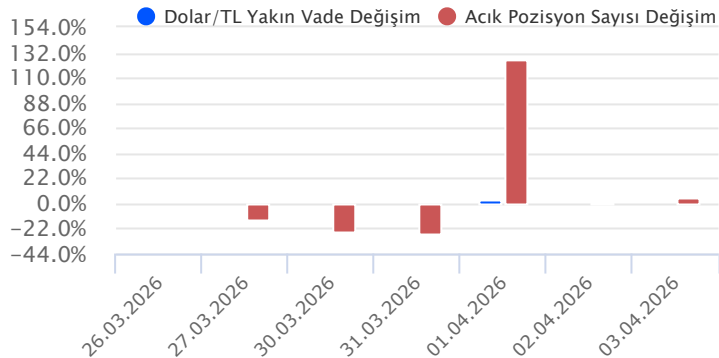
Nisan vadeli dolar/TL sözleşmesi cuma günü 45,6070 ile 45,6930 seviyeleri arasında dalgalanarak günü yüzde 0,11'lik düşükle 45,6220 uzlaşma fiyatından tamamladı. Spot kurda geçen hafta düşük volatilitede kademeli ve de sınırlı yükseliş eğilimi devam etti. Yurt içinde tüketici enflasyonu martta aylık yüzde 1,94 oranında artış kaydederken, yıllık artış yüzde 31,53'den yüzde 30,87'ye geriledi. Enflasyon piyasanın ve bizim beklentilerimizin altında gerçekleşti. Yurt içi üretici enflasyonu ise aylık yüzde 2,30 ve yıllık yüzde 28,08 oranında artış kaydetti. ABD tarafında FED'in yakından takip ettiği tarım dışı istihdam mart ayında 178 bin ile beklentilerin üzerinde artış kaydederken, işsizlik oranı 0,1 puanlık düşükle yüzde 4,3'e geriledi. Ortalama saatlik kazançlar ise aylık yüzde 0,2 oranında artış ile beklentilerin altında kaldı. Verilerin fiyatlamalara etkisi sınırlı kaldı. Dolar/TL spot kuru, bu sabah saat 08:00 itibariyle 44,60 civarında haftaya sakin seyrilerde başlıyor. Dolar endeksi ise 100,13 civarında bulunuyor.

Dolar/TL Yakın Vade Aracı Kurum Dağılımı Günlük Değişim					
Long			Short		
Kurum	Net Lot	Pay (%)	Kurum	Net Lot	Pay (%)
İş Yatırım	84.215	23	QNB Yatırım Menkul	217.444	60
Yapı ve Kredi	57.333	16	Yapı Kredi Yatırım	65.467	18
Bank of America	54.277	15	Info Yatırım	29.125	8
Gedik Yatırım	41.738	11	Tera Yatırım	20.129	6
Teb Yatırım	34.640	10	Global Menkul	16.431	5
Diğer	92.867	25	Diğer	16.474	5

İlk 5 Kurum Satım Ağırlıklı

Dolar/TL Yakın Vade Aracı Kurum Dağılımı Son 1 Yıl					
Long			Short		
Kurum	Net Lot	Pay (%)	Kurum	Net Lot	Pay (%)
Yapı Kredi Yatırım	691.487	39	Akbank	235.362	13
Bank of America	508.351	29	QNB Yatırım Menkul	214.449	12
İş Yatırım	274.117	15	Teb Yatırım	210.357	12
Burgan Yatırım	75.294	4	QNB Bank	208.456	12
Deutsche Bank	71.224	4	Tera Yatırım	175.802	10
Diğer	156.521	9	Diğer	739.572	42

İlk 5 Kurum Alım Ağırlıklı

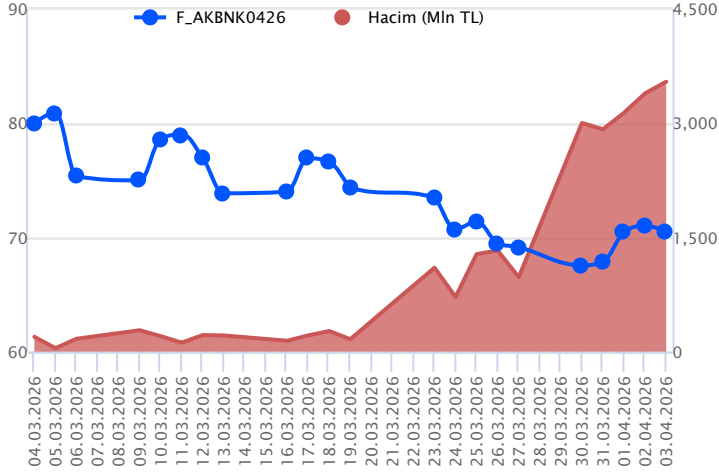


Fiyat (%)	Açık Pozisyon (%)	Yorum
Artış	Artış	Yükselişin devamlılığı için sinyal olarak kabul edilebilir.
Artış	Azalış	Yükselişin desteklenmediğini gösterir.
Azalış	Artış	Düşüşlerin devamlılığı için sinyal olarak kabul edilebilir.
Azalış	Azalış	Düşüşlerin desteklenmediğini gösterir.

Sözleşme	Vade Ayı Son Uzlaşma	Önceki Uzlaşma	Değişim %	Günün Düşüşü	Günün Yükselişi	İşlem Adedi	İşlem Hacmi
PAY VADELİ SÖZLEŞMELERİNDE EN FAZLA İŞLEM GÖRENLER							
F_AKBNK0426	30.04.2026	70.620	71.020	-0.6 %	70.010	72.060	501,235 3,548,468,500
F_YKBNK0426	30.04.2026	35.230	35.480	-0.7 %	34.860	35.860	621,028 2,188,060,753
F_ISCTR0426	30.04.2026	13.490	13.520	-0.2 %	13.370	13.700	1,571,187 2,122,090,509

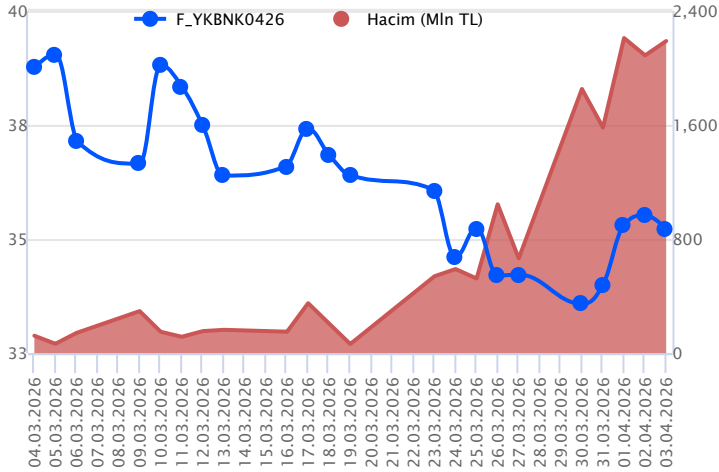
Pay vadeli sözleşmeleri, düşük teminatlarla yüksek tutarlı pozisyonlar almayı mümkün kılar. Pay vadeli sözleşmeleri ile ilgili daha detaylı bilgi almak için Gedik Yatırım VİOP Departmanı ile iletişime geçebilirsiniz.

F_AKBNK0426 Vadeli Kontratı



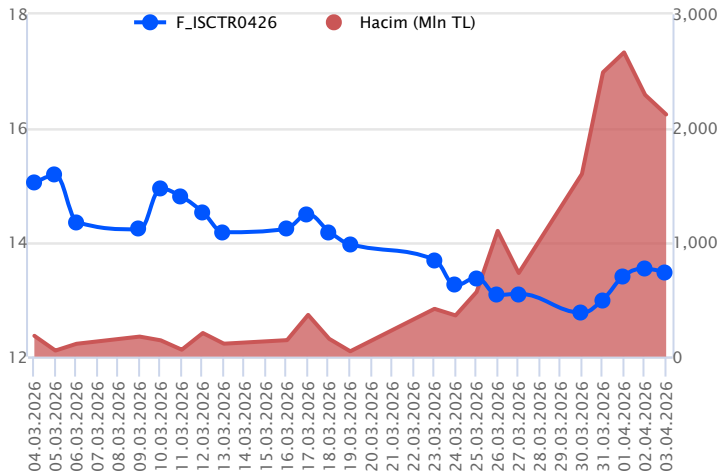
Nisan vadeli AKBNK pay sözleşmesi 70,01 – 72,06 TL aralığında hareket ederek cuma gününü %0,6 oranında bir düşüşle 70,62 TL uzlaşma fiyatından tamamladı. Cuma günü yurt içinde açıklanan TÜFE rakamı aylık bazda %2,35'lik medyan beklentinin altında %1,94 olarak açıklandı. Enflasyon verisi sonrasında ilk fiyatlamaalarda bankacılık sektöründe alımlar gözlense de günün devam eden bölümünde hafif satıcılı ve dalgalı bir seyir öne çıktı. AKBNK sözleşmesinde yukarı yönlü denemelerde 70,75 – 70,90 ve 71,10 seviyeleri kısa vadeli direnç noktalarıdır. Bu seviyeler üzerinde 71,28 – 71,50 – 71,75 – 72,20 ve 72,80 seviyeleri direnç olarak takip edilebilir. Sözleşmede düzeltme eğiliminin etkisini sürdürmesi durumunda ise 70,20 – 70,00 aralığı kısa vadeli destek bölgesi olup, psikolojik öneme sahip 70,00 TL altına sarkmalarda 69,70 – 69,40 – 69,05 – 68,38 ve 67,70 seviyelerine doğru kademeli geri çekilmeler gündeme gelebilir.

F_YKBNK0426 Vadeli Kontratı



Nisan vadeli YKBNK pay sözleşmesi 34,86 – 35,86 TL aralığında hareket ederek cuma gününü %0,7 oranında bir düşüşle 35,23 TL uzlaşma fiyatından tamamladı. Cuma günü yurt içinde mart ayı enflasyon verisi yakından izlenirken, jeopolitik gelişmeler ve riskler gündemdeki yerini korumaya devam ediyor. YKBNK sözleşmesinde kısa vadeli ortalamaların belirlediği 35,10 – 35,00 bölgesi üzerinde kalıcılık korunabilir ve tepki alımları gözlenecek olursa 35,35 – 35,42 ve 35,53 seviyeleri kısa vadeli ilk direnç noktalarıdır. Bu seviyeler üzerinde 35,70 – 35,86 – 36,00 – 36,30 ve 36,70 direnç konumunda bulunmaktadır. Sözleşmede 35,00 desteği altına sarkmalarda 34,86 – 34,50 ve 34,10 seviyeleri destek olarak izlenebilir. Bu seviyeler de kırılacak olursa 33,60 – 33,35 bölgesine doğru geri çekilmeler kaydedilebilir.

F_ISCTR0426 Vadeli Kontratı



Nisan vadeli ISCTR pay sözleşmesi cuma gününü 13,37-13,70TL seviyeleri arasında dalgalanarak günü yüzde 0,2 sınırlı düşüşle 13,49 uzlaşma fiyatından tamamladı. Sözleşme için 13,37 desteğinin altında kapanışlar görülmesi durumunda aşağı yönlü baskının artabileceğini değerlendiriyoruz. Bu durumda sözleşme için 13,21 - 13,04 - 12,82 ilk etapta izlenecek destek noktaları olacaktır. Bu desteklerin altında 12,75 - 12,54 - 12,38 ve 12,28 bir sonraki destekleri olarak görülmektedir. Sözleşmede belirtilen desteklerin üzerinde hareket korundukça, yukarı yönlü eğimini sürdürmesi beklenebilir. Sözleşme için yükselişin devamında 13,70 - 13,94 direnç noktaları olarak izlenmektedir. 22 günlük ortalaması 13,94 bölgesinden geçerken, bu dirençlerin üzerinde kapanışlarda 14,11 - 14,32 - 14,54 direnç noktaları olarak takip edilebilir. Jeopolitik riskler sürdüğü için haber akışları yakından izleniyor. Gün içi oynaklıklara karşı dikkatli olunmalı görülmüştür.

Dayanak Varlıkların Teknik Göstergeler Görünümleri

20 Gün Ortalama/Fiyat Kesişmesi (YUKARI)

EREGL
VESTL
AEFES

20 Gün Ortalama/Fiyat Kesişmesi (AŞAĞI)

XU030
ENKAI
XSD25
OYAKC
SASA

Güç Göstergeleri Olumlu

TKFEN

RSI ve Momentum göstergelerine göre olumlu olanlar

Güç Göstergeleri Zayıf

TRMET
TRALT
HALKB
TOASO
FROTO

RSI ve Momentum göstergelerine göre zayıf olanlar

50 Gün Ortalama/Fiyat Kesişmesi (YUKARI)

EREGL

50 Gün Ortalama/Fiyat Kesişmesi (AŞAĞI)

GUBRF
THYAO
XSD25
MGROS
ULKER

MACD

AKBNK ZAYIF AL
ODAS ZAYIF AL
XLBNK ZAYIF AL

Göstergeleri Dipte Olanlar

DOHOL
KONTR
TOASO
FROTO

CCI, RSI, Stochastics, Williams' %R , MFI ve DX göstergelerinin ortalaması en düşük olanlar

20/50 Gün Ortalama Kesişmesi (YUKARI)

Bu şartları sağlayan dayanak varlık bulunmamaktadır.

20/50 Gün Ortalama Kesişmesi (AŞAĞI)

Bu şartları sağlayan dayanak varlık bulunmamaktadır.

Para Girişi Olan Dayanak Varlıklar

	Kapanış	İşlem Hacmi (Mln TL)
EREGL	29.20	5,877.77336
KRDMD	31.90	1,915.47807
VESTL	29.08	234.64589

Para Çıkışı Olan Dayanak Varlıklar

	Kapanış	İşlem Hacmi (Mln TL)
KONTR	7.77	472.71

Yüksek Hacimliler

	İşlem Hacmi (Mln TL)
XU030	73,670.88
XSD25	50,629.32
X10XB	37,012.70
XLBNK	18,567.12
THYAO	6,482.99

Dayanak Varlıkların Teknik Gösterge Konumları

Kod	5 Günlük H.O	10 Günlük H.O	20 Günlük H.O	50 Günlük H.O	RSI	StochS	MACD	CCI
AEFES	ALIM	ALIM	ALIM	SATIM	ALIM	SATIM	ALIM	ALIM
AKBNK	ALIM	ALIM	SATIM	SATIM	ALIM	SATIM	ALIM	ALIM
AKSEN	ALIM	ALIM	ALIM	ALIM	ALIM	SATIM	ALIM	SATIM
ALARK	ALIM	SATIM	SATIM	SATIM	ALIM	SATIM	ALIM	ALIM
ARCLK	SATIM	SATIM	SATIM	SATIM	SATIM	SATIM	SATIM	ALIM
ASELS	ALIM	SATIM	ALIM	ALIM	ALIM	SATIM	SATIM	ALIM
ASTOR	ALIM	ALIM	ALIM	ALIM	ALIM	SATIM	ALIM	ALIM
BIMAS	ALIM	ALIM	ALIM	ALIM	SATIM	SATIM	ALIM	ALIM
BRSAN	SATIM	SATIM	SATIM	SATIM	ALIM	ALIM	ALIM	SATIM
CIMSA	SATIM	ALIM	ALIM	ALIM	SATIM	SATIM	ALIM	SATIM
CNH/TRY	ALIM	ALIM	ALIM	ALIM	ALIM	ALIM	ALIM	ALIM
DOAS	SATIM	SATIM	SATIM	SATIM	ALIM	SATIM	ALIM	ALIM
DOHOL	SATIM	SATIM	SATIM	SATIM	SATIM	ALIM	SATIM	SATIM
EKGYO	SATIM	SATIM	SATIM	SATIM	ALIM	SATIM	ALIM	ALIM
ENJSA	SATIM	SATIM	ALIM	ALIM	SATIM	SATIM	SATIM	SATIM
ENKAI	SATIM	SATIM	SATIM	ALIM	SATIM	ALIM	SATIM	SATIM
EREGL	ALIM	ALIM	ALIM	ALIM	ALIM	ALIM	ALIM	ALIM
EUR/TRY	ALIM	ALIM	ALIM	ALIM	ALIM	SATIM	ALIM	SATIM
EUR/USD	SATIM	SATIM	SATIM	SATIM	SATIM	ALIM	ALIM	SATIM
FROTO	SATIM	SATIM	SATIM	SATIM	SATIM	ALIM	SATIM	ALIM
GARAN	ALIM	ALIM	SATIM	SATIM	ALIM	SATIM	ALIM	ALIM
GBP/USD	SATIM	SATIM	SATIM	SATIM	SATIM	SATIM	SATIM	SATIM
GUBRF	SATIM	SATIM	SATIM	SATIM	SATIM	ALIM	SATIM	ALIM
HALKB	ALIM	SATIM	SATIM	SATIM	ALIM	SATIM	SATIM	ALIM
HEKTS	SATIM	SATIM	SATIM	SATIM	SATIM	SATIM	ALIM	ALIM
ISCTR	ALIM	ALIM	SATIM	SATIM	ALIM	SATIM	ALIM	ALIM
KCHOL	SATIM	SATIM	ALIM	ALIM	SATIM	ALIM	ALIM	SATIM
KONTR	SATIM	SATIM	SATIM	SATIM	SATIM	ALIM	SATIM	SATIM
KRDMD	ALIM	ALIM	ALIM	ALIM	ALIM	ALIM	ALIM	ALIM
MGROS	SATIM	SATIM	SATIM	SATIM	SATIM	ALIM	ALIM	SATIM
ODAS	ALIM	ALIM	ALIM	ALIM	ALIM	SATIM	ALIM	ALIM
OYAKC	SATIM	SATIM	SATIM	SATIM	SATIM	SATIM	ALIM	SATIM
PETKM	SATIM	SATIM	ALIM	ALIM	SATIM	ALIM	ALIM	SATIM
PGSUS	SATIM	SATIM	SATIM	SATIM	SATIM	SATIM	ALIM	SATIM
RUB/TRY	ALIM	ALIM	ALIM	ALIM	ALIM	SATIM	ALIM	ALIM
SAHOL	SATIM	SATIM	SATIM	SATIM	ALIM	SATIM	ALIM	ALIM
SASA	SATIM	SATIM	SATIM	SATIM	SATIM	SATIM	ALIM	SATIM
SISE	SATIM	SATIM	SATIM	ALIM	SATIM	SATIM	SATIM	SATIM
SOKM	ALIM	ALIM	SATIM	SATIM	ALIM	SATIM	ALIM	ALIM
TAVHL	ALIM	ALIM	ALIM	ALIM	ALIM	SATIM	ALIM	SATIM
TCELL	ALIM	ALIM	SATIM	SATIM	ALIM	SATIM	ALIM	ALIM
THYAO	SATIM	ALIM	ALIM	SATIM	SATIM	SATIM	ALIM	SATIM
TKFEN	ALIM	ALIM	ALIM	ALIM	ALIM	ALIM	ALIM	SATIM
TOASO	SATIM	SATIM	SATIM	SATIM	SATIM	ALIM	SATIM	SATIM
TRALT	ALIM	SATIM	SATIM	SATIM	ALIM	SATIM	SATIM	ALIM
TRMET	SATIM	SATIM	SATIM	SATIM	ALIM	SATIM	SATIM	ALIM
TSKB	ALIM	SATIM	SATIM	SATIM	ALIM	SATIM	ALIM	ALIM
TTKOM	ALIM	SATIM	SATIM	SATIM	ALIM	SATIM	ALIM	ALIM
TUPRS	ALIM	ALIM	ALIM	ALIM	ALIM	SATIM	SATIM	ALIM
ULKER	ALIM	ALIM	ALIM	SATIM	ALIM	ALIM	ALIM	SATIM
USD/TRY	ALIM	ALIM	ALIM	ALIM	ALIM	ALIM	ALIM	ALIM
VAKBN	ALIM	SATIM	SATIM	SATIM	ALIM	SATIM	SATIM	ALIM
VESTL	ALIM	ALIM	ALIM	SATIM	ALIM	SATIM	ALIM	ALIM
X10XB	ALIM	ALIM	ALIM	ALIM	ALIM	SATIM	SATIM	ALIM
XAU/TRY	ALIM	ALIM	SATIM	SATIM	ALIM	ALIM	ALIM	ALIM
XAU/USD	ALIM	ALIM	SATIM	SATIM	ALIM	ALIM	ALIM	ALIM
XLBNK	ALIM	SATIM	SATIM	SATIM	ALIM	SATIM	ALIM	ALIM
XSD25	ALIM	ALIM	SATIM	SATIM	ALIM	SATIM	ALIM	ALIM
XU030	ALIM	ALIM	SATIM	ALIM	ALIM	SATIM	SATIM	ALIM
YKBNK	ALIM	ALIM	SATIM	SATIM	ALIM	SATIM	ALIM	ALIM

Kod	Destek 3	Destek 2	Destek 1	Kapanış	Pivot	Direnç 1	Direnç 2	Direnç 3
DESTEKLER				DİRENÇLER				
F_AEFES0426	16.87	17.18	17.45	17.73	17.76	18.03	18.34	18.61
F_AEFES0526	17.21	17.48	17.74	17.99	18.01	18.27	18.54	18.80
F_AKBNK0426	67.64	68.83	69.69	70.56	70.88	71.74	72.93	73.79
F_AKBNK0526	69.30	70.48	71.34	72.20	72.52	73.38	74.56	75.42
F_AKSEN0426	77.08	78.37	79.23	80.10	80.52	81.38	82.67	83.53
F_AKSEN0526	79.50	80.72	81.32	81.93	82.54	83.14	84.36	84.96
F_ALARK0426	88.87	89.74	90.35	90.95	91.22	91.83	92.70	93.31
F_ALARK0526	88.06	88.98	89.50	90.02	90.42	90.94	91.86	92.38
F_ARCLK0426	102.80	105.85	107.75	109.65	110.80	112.70	115.75	117.65
F_ARCLK0526	106.87	109.33	111.22	113.10	113.68	115.57	118.03	119.92
F_ASELS0426	324.80	330.90	334.25	337.60	340.35	343.70	349.80	353.15
F_ASELS0526	333.67	339.33	342.17	345.00	347.83	350.67	356.33	359.17
F_ASTOR0426	203.28	206.62	209.08	211.55	212.42	214.88	218.22	220.68
F_ASTOR0526	209.13	212.07	214.43	216.80	217.37	219.73	222.67	225.03
F_BIMAS0426	671.70	686.00	695.50	705.00	709.80	719.30	733.60	743.10
F_BIMAS0526	691.93	703.77	712.83	721.90	724.67	733.73	745.57	754.63
F_BRSAN0426	503.20	513.60	520.00	526.40	530.40	536.80	547.20	553.60
F_BRSAN0526	519.60	528.80	533.90	539.00	543.10	548.20	557.40	562.50
F_CIMSA0426	48.26	49.17	49.73	50.28	50.64	51.20	52.11	52.67
F_CIMSA0526	49.79	50.62	51.13	51.64	51.96	52.47	53.30	53.81
F_CNHTRY0426	6.61	6.62	6.62	6.63	6.63	6.63	6.64	6.64
F_CNHTRY0526	6.82	6.83	6.83	6.84	6.84	6.84	6.85	6.85
F_DOAS0426	182.58	184.82	187.43	190.05	189.67	192.28	194.52	197.13
F_DOAS0526	184.17	185.38	187.57	189.75	188.78	190.97	192.18	194.37
F_DOHOL0426	19.28	19.61	19.79	19.96	20.12	20.30	20.63	20.81
F_DOHOL0526	19.87	20.17	20.32	20.47	20.62	20.77	21.07	21.22
F_EKGYO0426	18.62	19.12	19.49	19.87	19.99	20.36	20.86	21.23
F_EKGYO0526	19.18	19.66	20.00	20.34	20.48	20.82	21.30	21.64
F_ENJSA0426	108.30	111.10	112.90	114.70	115.70	117.50	120.30	122.10
F_ENJSA0526	111.65	114.35	115.70	117.05	118.40	119.75	122.45	123.80
F_ENKAI0426	90.98	92.20	92.95	93.69	94.17	94.92	96.14	96.89
F_ENKAI0526	94.53	95.10	95.58	96.07	96.15	96.63	97.20	97.68
F_EREGL0426	27.09	27.91	28.94	29.97	29.76	30.79	31.61	32.64
F_EREGL0526	27.84	28.62	29.65	30.67	30.43	31.46	32.24	33.27
F_EURTRY0426	52.44	52.59	52.69	52.80	52.84	52.94	53.09	53.19
F_EURTRY0526	54.06	54.15	54.20	54.25	54.30	54.35	54.44	54.49
F_EURUSD0426	1.15	1.15	1.15	1.16	1.16	1.16	1.16	1.16
F_EURUSD0526	1.16	1.16	1.16	1.16	1.16	1.16	1.16	1.16
F_FROTO0426	99.23	100.52	101.48	102.45	102.77	103.73	105.02	105.98
F_FROTO0526	101.90	103.20	103.95	104.70	105.25	106.00	107.30	108.05
F_GARAN0426	124.23	125.97	127.98	130.00	129.72	131.73	133.47	135.48
F_GARAN0526	128.20	129.55	131.30	133.05	132.65	134.40	135.75	137.50
F_GBPUSD0426	1.33	1.33	1.33	1.33	1.33	1.33	1.33	1.33
F_GBPUSD0526	1.33	1.33	1.33	1.33	1.33	1.33	1.33	1.33
F_GUBRF0426	448.45	466.10	477.70	489.30	495.35	506.95	524.60	536.20
F_GUBRF0526	458.17	477.33	491.67	506.00	510.83	525.17	544.33	558.67
F_HALKB0426	34.75	35.66	36.41	37.16	37.32	38.07	38.98	39.73
F_HALKB0526	35.79	36.65	37.40	38.15	38.26	39.01	39.87	40.62
F_HEKTS0426	2.77	2.85	2.89	2.94	2.97	3.01	3.09	3.13
F_HEKTS0526	2.88	2.94	2.98	3.01	3.04	3.08	3.14	3.18
F_ISCTR0426	13.00	13.18	13.33	13.47	13.51	13.66	13.84	13.99
F_ISCTR0526	13.39	13.55	13.69	13.83	13.85	13.99	14.15	14.29
F_KCHOL0426	191.78	194.02	195.13	196.25	197.37	198.48	200.72	201.83
F_KCHOL0526	197.27	199.18	200.47	201.75	202.38	203.67	205.58	206.87
F_KONTR0426	7.00	7.36	7.61	7.87	7.97	8.22	8.58	8.83
F_KONTR0526	7.29	7.64	7.86	8.09	8.21	8.43	8.78	9.00
F_KRDMD0426	29.79	30.48	31.20	31.91	31.89	32.61	33.30	34.02
F_KRDMD0526	30.55	31.23	31.87	32.51	32.55	33.19	33.87	34.51
F_MGROS0426	573.70	592.60	604.00	615.40	622.90	634.30	653.20	664.60
F_MGROS0526	587.63	605.57	615.73	625.90	633.67	643.83	661.77	671.93
F_ODAS0426	5.92	6.05	6.24	6.43	6.37	6.56	6.69	6.88
F_ODAS0526	6.07	6.20	6.40	6.59	6.53	6.73	6.86	7.06
F_OYAKC0426	22.48	23.08	23.60	24.13	24.20	24.72	25.32	25.84
F_OYAKC0526	23.17	23.73	24.20	24.67	24.76	25.23	25.79	26.26
F_PETKM0426	18.78	19.18	19.59	20.01	19.99	20.40	20.80	21.21
F_PETKM0526	19.30	19.67	20.07	20.46	20.44	20.84	21.21	21.61

Kod	Destek 3	Destek 2	Destek 1	Kapanış	Pivot	Direnç 1	Direnç 2	Direnç 3
DESTEKLER				DİRENÇLER				
F_PGSUS0426	170.07	173.33	175.77	178.20	179.03	181.47	184.73	187.17
F_PGSUS0526	175.00	178.10	180.65	183.20	183.75	186.30	189.40	191.95
F_SAHOL0426	87.94	89.36	90.33	91.31	91.75	92.72	94.14	95.11
F_SAHOL0526	90.65	91.87	92.76	93.64	93.98	94.87	96.09	96.98
F_SASA0426	2.26	2.34	2.39	2.44	2.47	2.52	2.60	2.65
F_SASA0526	2.34	2.42	2.46	2.51	2.54	2.58	2.66	2.70
F_SISE0426	42.96	43.80	44.38	44.96	45.22	45.80	46.64	47.22
F_SISE0526	44.17	44.96	45.58	46.19	46.37	46.99	47.78	48.40
F_SOKM0426	50.20	51.60	52.37	53.15	53.77	54.54	55.94	56.71
F_SOKM0526	52.55	53.45	54.20	54.95	55.10	55.85	56.75	57.50
F_TAVHL0426	315.28	319.07	324.43	329.80	328.22	333.58	337.37	342.73
F_TAVHL0526	324.67	327.13	332.07	337.00	334.53	339.47	341.93	346.87
F_TCELL0426	106.45	107.65	109.05	110.45	110.25	111.65	112.85	114.25
F_TCELL0526	109.55	110.70	111.95	113.20	113.10	114.35	115.50	116.75
F_THYAO0426	294.73	298.62	301.23	303.85	305.12	307.73	311.62	314.23
F_THYAO0526	304.40	307.55	309.60	311.65	312.75	314.80	317.95	320.00
F_TKFEN0426	97.95	100.60	102.25	103.90	104.90	106.55	109.20	110.85
F_TKFEN0526	101.07	103.53	105.07	106.60	107.53	109.07	111.53	113.07
F_TOASO0426	261.15	265.25	268.75	272.25	272.85	276.35	280.45	283.95
F_TOASO0526	269.53	272.97	274.68	276.40	278.12	279.83	283.27	284.98
F_TRALT0426	42.15	43.42	44.11	44.80	45.38	46.07	47.34	48.03
F_TRALT0526	43.45	44.63	45.24	45.86	46.42	47.03	48.21	48.82
F_TRMET0426	119.38	122.32	123.78	125.25	126.72	128.18	131.12	132.58
F_TRMET0526	124.22	126.38	127.47	128.55	129.63	130.72	132.88	133.97
F_TSKB0426	11.03	11.24	11.42	11.60	11.63	11.81	12.02	12.20
F_TSKB0526	11.43	11.60	11.75	11.91	11.92	12.07	12.24	12.39
F_TTKOM0426	57.81	58.46	59.28	60.10	59.93	60.75	61.40	62.22
F_TTKOM0526	59.61	60.18	60.86	61.54	61.43	62.11	62.68	63.36
F_TUPRS0426	253.13	256.97	260.23	263.50	264.07	267.33	271.17	274.43
F_TUPRS0526	261.25	264.45	266.45	268.45	269.65	271.65	274.85	276.85
F_ULKER0426	115.67	117.18	118.57	119.95	120.08	121.47	122.98	124.37
F_ULKER0526	118.63	120.22	121.23	122.25	122.82	123.83	125.42	126.43
F_USDTRY0426	45.51	45.56	45.60	45.63	45.64	45.68	45.73	45.77
F_USDTRY0526	46.68	46.73	46.77	46.81	46.83	46.86	46.92	46.95
F_VAKBN0426	29.27	30.05	30.91	31.76	31.69	32.55	33.33	34.19
F_VAKBN0526	30.17	30.91	31.69	32.47	32.43	33.21	33.95	34.73
F_VESTL0426	27.24	28.23	29.06	29.90	30.05	30.88	31.87	32.70
F_VESTL0526	27.89	28.96	29.62	30.28	30.69	31.35	32.42	33.08
F_X10XB0426	17,669.00	17,669.00	17,669.00	17,669.00	17,669.00	17,669.00	17,669.00	17,669.00
F_X10XB0626	18,170.00	18,170.00	18,170.00	18,170.00	18,170.00	18,170.00	18,170.00	18,170.00
F_XAUTRYM0426	6,760.97	6,799.13	6,846.57	6,894.00	6,884.73	6,932.17	6,970.33	7,017.77
F_XAUTRYM0626	7,291.80	7,331.10	7,378.90	7,426.70	7,418.20	7,466.00	7,505.30	7,553.10
F_XAUUSD0426	4,599.60	4,629.00	4,666.20	4,703.40	4,695.60	4,732.80	4,762.20	4,799.40
F_XAUUSD0626	4,692.13	4,712.77	4,743.83	4,774.90	4,764.47	4,795.53	4,816.17	4,847.23
F_XLBNK0426	13,818.00	14,039.00	14,209.00	14,379.00	14,430.00	14,600.00	14,821.00	14,991.00
F_XLBNK0626	14,785.33	14,912.67	15,045.33	15,178.00	15,172.67	15,305.33	15,432.67	15,565.33
F_XSD250426	13,339.67	15,100.33	15,980.67	16,861.00	17,741.33	18,621.67	20,382.33	21,262.67
F_XSD250626	16,431.00	16,431.00	16,431.00	16,431.00	16,431.00	16,431.00	16,431.00	16,431.00
F_XU0300426	14,583.33	14,752.67	14,876.33	15,000.00	15,045.67	15,169.33	15,338.67	15,462.33
F_XU0300626	15,370.00	15,543.00	15,659.00	15,775.00	15,832.00	15,948.00	16,121.00	16,237.00
F_YKBNK0426	33.77	34.31	34.77	35.22	35.31	35.77	36.31	36.77
F_YKBNK0526	34.77	35.27	35.70	36.12	36.20	36.63	37.13	37.56

Sözleşme Kodu	Vade Ayı	Uzlaşma Fiyatı	Önceki Uzlaşma Fiyatı	Değişim	Değişim Puan	Gün İçi Yüksek	Gün İçi Düşük	İşlem Miktarı	İşlem Hacim	Açık Pozisyon	Açık Pozisyon Değişimi	Vadeye Kalan Gün Sayısı	Takasbank Başlangıç Teminatı %
ENDEKS KONTRATLARI													
F_XU0300426	30.04.2026	14,991.00	15,156.00	-1.09 %	-165.00	15,215.00	14,922.00	208,616.00	31,370,248,780.00	499,442.00	-762.00	25	12
F_XU0300626	30.06.2026	15,778.00	15,968.00	-1.19 %	-190.00	16,005.00	15,716.00	3,120.00	493,895,220.00	31,616.00	75.00	86	12
F_XU0300826	31.08.2026	16,547.00	16,648.00	-0.61 %	-101.00	16,665.00	16,500.00	48.00	7,947,230.00	239.00	-11.00	148	12
F_XU0301226	31.12.2026	18,171.00	18,228.00	-0.31 %	-57.00	18,394.00	18,150.00	30.00	5,460,180.00	905.00	15.00	270	12
DÖVİZ KONTRATLARI													
F_CNHTRY0426	30.04.2026	6.6303	6.5418	1.35 %	0.09	6.6367	6.6270	207	13,724,782	205	201	25	11
F_CNHTRY0526	25.05.2026	6.8397	0.0000			6.84	6.8443	244	16,688,923	244	244	50	11
F_EURTRY0426	30.04.2026	52.8320	52.8120	0.04 %	0.02	52.9790	52.7300	107	5,652,461	4,680	84	25	11
F_EURTRY0526	25.05.2026	54.3580	54.3580	0.00 %	0.00	54.3930	54.2500	9	489,222	7	2	50	11
F_EURUSD0426	30.04.2026	1.1551	1.1581	-0.26 %	0.00	1.1575	1.1550	1,657	85,075,630	28,165	-526	25	3
F_EURUSD0526	25.05.2026	1.1575	1.1561	0.12 %	0.00	1.1585	1.1571	180	9,254,369	1,559	156	50	3
F_GBPUSD0426	30.04.2026	1.3254	1.3235	0.14 %	0.00	1.3254	1.3254	1	58,868	66	1	25	3
F_GBPUSD0526	25.05.2026	1.3251	1.3251	0.00 %	0.00	1.3251	1.3251	1	58,826	0	-1	50	3
F_RUBTRY0426	30.04.2026	0.0000	0.0000			0.0000	0.0000					25	18
F_RUBTRY0526	25.05.2026	0.0000	0.0000			0.0000	0.0000					50	18
F_USDTRY0426	30.04.2026	45.6220	45.6700	-0.11 %	-0.05	45.6930	45.6070	421,647	19,233,869,039	2,206,195	111,339	25	11
F_USDTRY0526	25.05.2026	46.8030	46.8450	-0.09 %	-0.04	46.8810	46.7890	80,044	3,747,844,326	483,474	68,639	50	11
F_P_USDTRY0426	30.04.2026	0.0000	0.0000			0.0000	0.0000					25	11
F_P_USDTRY0526	25.05.2026	0.0000	0.0000			0.0000	0.0000					50	11
KIYMETLİ MADEN KONTRATLARI													
F_XAUTRYM0426	30.04.2026	6,901.000	6,911.000	-0.14 %	-10.00	6,922.900	6,837.300	39,644	272,826,915	652,706	-7,880	25	14
F_XAUTRYM0626	30.06.2026	7,428.100	7,437.800	-0.13 %	-9.70	7,457.500	7,370.400	5,448	40,375,096	497,593	-811	86	14
F_XAUUSD0426	30.04.2026	4,701.800	4,704.600	-0.06 %	-2.80	4,725.000	4,658.400	9,042	1,882,511,935	159,077	1,240	25	10
F_XAUUSD0626	30.06.2026	4,772.100	4,778.200	-0.13 %	-6.10	4,785.100	4,733.400	2,383	503,494,281	33,030	271	86	10
PAY VADELİ													
F_AEFES0426	30.04.2026	17.770	17.640	0.74 %	0.13	18.060	17.480	177,923	315,024,343	230,170	-25,693	25	14
F_AEFES0526	25.05.2026	18.010	17.890	0.67 %	0.12	18.290	17.760	12,822	23,014,508	13,754	-575	50	14
F_AKBNK0426	30.04.2026	70.620	71.020	-0.56 %	-0.40	72.060	70.010	501,235	3,548,468,500	741,973	12,828	25	14
F_AKBNK0526	25.05.2026	72.220	72.670	-0.62 %	-0.45	73.700	71.660	6,532	48,047,232	42,578	3,860	50	14
F_AKSEN0426	30.04.2026	80.160	80.740	-0.72 %	-0.58	81.800	79.650	21,045	170,098,096	75,510	112	25	14
F_AKSEN0526	25.05.2026	82.310	82.910	-0.72 %	-0.60	83.750	81.930	313	2,595,826	2,205	-5	50	14
F_ALARK0426	30.04.2026	91.000	91.750	-0.82 %	-0.75	92.100	90.620	12,560	114,556,726	70,579	-2,714	25	14
F_ALARK0526	25.05.2026	90.070	90.630	-0.62 %	-0.56	91.340	89.900	231	2,096,269	652	55	50	14
F_ARCLK0426	30.04.2026	109.900	113.700	-3.34 %	-3.80	113.850	108.900	10,333	114,495,300	26,620	-2,535	25	13
F_ARCLK0526	25.05.2026	112.500	115.500	-2.60 %	-3.00	116.150	111.800	517	5,897,480	669	389	50	13
F_ASELS0426	30.04.2026	337.600	343.800	-1.80 %	-6.20	346.450	337.000	50,595	1,727,974,960	115,770	-1,870	25	15
F_ASELS0526	25.05.2026	345.250	350.500	-1.50 %	-5.25	353.500	345.000	1,081	37,727,445	2,232	125	50	15
F_ASTOR0426	30.04.2026	210.800	212.750	-0.92 %	-1.95	215.750	209.950	54,996	1,167,540,305	44,955	-4,651	25	15
F_ASTOR0526	25.05.2026	215.850	217.650	-0.83 %	-1.80	220.300	215.000	1,017	22,058,660	1,451	-85	50	15
F_BIMAS0426	30.04.2026	705.200	722.600	-2.41 %	-17.40	724.100	700.300	16,975	1,200,361,660	34,181	-833	25	11
F_BIMAS0526	25.05.2026	721.900	736.900	-2.04 %	-15.00	736.500	715.600	838	60,591,400	1,615	227	50	11
F_BRSAN0426	30.04.2026	527.500	535.600	-1.51 %	-8.10	540.800	524.000	3,988	212,297,410	3,740	-823	25	17
F_BRSAN0526	25.05.2026	538.600	547.800	-1.68 %	-9.20	552.300	538.000	46	2,510,450	98	12	50	17
F_CIMSA0426	30.04.2026	50.390	51.280	-1.74 %	-0.89	51.560	50.090	17,799	90,048,455	70,547	-3,934	25	13
F_CIMSA0526	25.05.2026	51.700	52.890	-2.25 %	-1.19	52.790	51.450	160	833,247	786	-49	50	13
F_DOAS0426	30.04.2026	190.700	187.900	1.49 %	2.80	191.900	187.050	1,498	28,321,560	2,548	62	25	14
F_DOAS0526	25.05.2026	188.850	186.200	1.42 %	2.65	190.000	186.600	23	433,565	236	2	50	14
F_DOHOL0426	30.04.2026	20.000	20.340	-1.67 %	-0.34	20.460	19.950	70,175	141,621,494	283,074	7,537	25	14
F_DOHOL0526	25.05.2026	20.490	20.850	-1.73 %	-0.36	20.920	20.470	765	1,583,408	2,338	221	50	14
F_EKGYO0426	30.04.2026	19.850	20.130	-1.39 %	-0.28	20.480	19.610	407,396	819,127,596	459,766	4	25	15
F_EKGYO0526	25.05.2026	20.320	20.570	-1.22 %	-0.25	20.960	20.140	18,306	38,018,185	38,756	11,259	50	15
F_ENJSA0426	30.04.2026	114.950	116.750	-1.54 %	-1.80	118.500	113.900	7,457	87,227,730	23,724	437	25	16
F_ENJSA0526	25.05.2026	117.650	119.700	-1.71 %	-2.05	121.100	117.050	250	2,968,640	398	115	50	16
F_ENKAI0426	30.04.2026	93.780	94.900	-1.18 %	-1.12	95.400	93.430	17,627	165,788,441	44,053	600	25	14
F_ENKAI0526	25.05.2026	96.090	96.990	-0.93 %	-0.90	96.710	95.660	1,218	11,707,977	1,725	549	50	14
F_EREGL0426	30.04.2026	29.960	28.990	3.35 %	0.97	30.580	28.730	669,057	1,984,198,966	485,925	22,595	25	14
F_EREGL0526	25.05.2026	30.640	29.660	3.30 %	0.98	31.220	29.410	20,665	64,369,308	11,239	-14,526	50	14
F_FROTO0426	30.04.2026	102.250	103.550	-1.26 %	-1.30	104.050	101.800	26,418	271,485,480	66,505	-535	25	13
F_FROTO0526	25.05.2026	104.650	106.400	-1.64 %	-1.75	106.550	104.500	299	3,142,395	1,394	112	50	13
F_GARAN0426	30.04.2026	129.900	129.150	0.58 %	0.75	131.450	127.700	101,032	1,305,149,165	190,287	-11,154	25	14
F_GARAN0526	25.05.2026	132.950	131.900	0.80 %	1.05	134.000	130.900	3,666	48,419,065	3,116	885	50	14
F_GUBRF0426	30.04.2026	488.550	504.600	-3.18 %	-16.05	513.000	483.750	7,048	350,251,235	11,741	271	25	16
F_GUBRF0526	25.05.2026	501.900	520.000	-3.48 %	-18.10	530.000	496.500	336	17,046,355	3,949	95	50	16
F_HALKB0426	30.04.2026	37.250	37.690	-1.17 %	-0.44	38.230	36.570	149,576	558,219,486	336,883	1,640	25	16
F_HALKB0526	25.05.2026	38.210	38.510	-0.78 %	-0.30	39.120	37.510	3,121	11,869,351	17,455	1,285	50	16
F_HEKTS0426	30.04.2026	2.940	3.010	-2.33 %	-0.07	3.040	2.920	461,614	137,205,588	847,160	-130,946	25	14
F_HEKTS0526	25.05.2026	3.010	3.100	-2.90 %	-0.09	3.110	3.010	7,933	2,418,285	20,331	1,427	50	14

Sözleşme Kodu	Vade Ayı	Uzlaşma Fiyatı	Önceki Uzlaşma Fiyatı	Değişim	Değişim Puan	Gün İçi Yüksek	Gün İçi Düşük	İşlem Miktarı	İşlem Hacim	Açık Pozisyon	Açık Pozisyon Değişimi	Vadeye Kalan Gün Sayısı	Takasbank Başlangıç Teminatı %
PAY VADELİ													
F_ISCTR0426	30.04.2026	13.490	13.520	-0.22 %	-0.03	13.700	13.370	1,571,187	2,122,090,509	1,830,506	-50,287	25	14
F_ISCTR0526	25.05.2026	13.850	13.850	0.00 %	0.00	14.010	13.710	56,081	77,956,831	96,131	16,288	50	14
F_KCHOL0426	30.04.2026	196.400	198.500	-1.06 %	-2.10	199.600	196.250	47,519	939,796,970	231,051	-5,136	25	13
F_KCHOL0526	25.05.2026	201.750	203.200	-0.71 %	-1.45	204.300	201.100	118	2,397,765	13,965	48	50	13
F_KONTR0426	30.04.2026	7.890	8.270	-4.59 %	-0.38	8.320	7.710	138,720	111,330,108	215,252	21,347	25	16
F_KONTR0526	25.05.2026	8.090	8.480	-4.60 %	-0.39	8.550	7.980	6,798	5,553,461	12,099	1,772	50	16
F_KRDMD0426	30.04.2026	31.870	32.220	-1.09 %	-0.35	32.590	31.180	260,257	832,134,144	167,098	16,231	25	13
F_KRDMD0526	25.05.2026	32.520	32.880	-1.09 %	-0.36	33.230	31.910	4,284	13,972,966	3,008	-109	50	13
F_MGROS0426	30.04.2026	614.600	638.900	-3.80 %	-24.30	641.800	611.500	7,891	489,533,940	10,157	818	25	13
F_MGROS0526	25.05.2026	626.600	649.400	-3.51 %	-22.80	651.600	623.500	608	38,492,390	1,312	330	50	13
F_ODAS0426	30.04.2026	6.420	6.290	2.07 %	0.13	6.500	6.180	596,774	379,102,016	650,621	-52,116	25	14
F_ODAS0526	25.05.2026	6.610	6.440	2.64 %	0.17	6.670	6.340	5,847	3,804,805	15,214	2,840	50	14
F_OYAKC0426	30.04.2026	24.120	24.680	-2.27 %	-0.56	24.790	23.670	53,613	129,535,232	69,573	-2,350	25	15
F_OYAKC0526	25.05.2026	24.730	25.320	-2.33 %	-0.59	25.320	24.290	1,184	2,905,137	17,007	692	50	15
F_PETKM0426	30.04.2026	19.990	20.200	-1.04 %	-0.21	20.380	19.570	403,356	803,320,104	544,106	29,258	25	14
F_PETKM0526	25.05.2026	20.430	20.620	-0.92 %	-0.19	20.820	20.050	10,509	21,423,968	9,453	2,148	50	14
F_PGSUS0426	30.04.2026	178.400	182.400	-2.19 %	-4.00	182.300	176.600	30,161	540,534,480	92,489	-2,380	25	14
F_PGSUS0526	25.05.2026	183.150	186.950	-2.03 %	-3.80	186.850	181.200	1,059	19,425,540	8,352	349	50	14
F_SAHOL0426	30.04.2026	91.330	92.630	-1.40 %	-1.30	93.160	90.770	114,105	1,046,653,429	451,247	5,443	25	15
F_SAHOL0526	25.05.2026	93.630	94.950	-1.39 %	-1.32	95.210	93.100	539	5,064,568	2,748	199	50	15
F_SASA0426	30.04.2026	2.430	2.520	-3.57 %	-0.09	2.550	2.420	3,400,398	839,052,133	7,183,037	-464,702	25	15
F_SASA0526	25.05.2026	2.500	2.580	-3.10 %	-0.08	2.610	2.490	61,102	15,455,989	173,784	31,603	50	15
F_SISE0426	30.04.2026	45.030	45.900	-1.90 %	-0.87	46.060	44.640	125,342	566,588,125	244,689	4,098	25	13
F_SISE0526	25.05.2026	46.180	46.980	-1.70 %	-0.80	47.170	45.760	2,363	10,957,975	6,312	1,497	50	13
F_SOKM0426	30.04.2026	53.260	54.390	-2.08 %	-1.13	55.160	52.990	33,813	181,597,783	46,348	-8,521	25	14
F_SOKM0526	25.05.2026	55.030	55.430	-0.72 %	-0.40	56.000	54.350	2,884	16,219,440	3,105	2,505	50	14
F_TAVHL0426	30.04.2026	328.100	331.550	-1.04 %	-3.45	332.000	322.850	9,669	315,161,875	50,535	-615	25	14
F_TAVHL0526	25.05.2026	336.150	338.150	-0.59 %	-2.00	337.000	329.600	269	8,967,565	1,409	-84	50	14
F_TCELL0426	30.04.2026	110.050	109.650	0.36 %	0.40	111.450	108.850	89,129	982,210,865	291,897	-7,984	25	13
F_TCELL0526	25.05.2026	113.050	112.500	0.49 %	0.55	114.250	111.850	1,662	18,720,855	8,756	810	50	13
F_THYAO0426	30.04.2026	303.750	308.050	-1.40 %	-4.30	309.000	302.500	63,147	1,924,413,870	294,351	913	25	13
F_THYAO0526	25.05.2026	311.950	316.050	-1.30 %	-4.10	315.900	310.700	6,071	190,813,230	12,776	2,370	50	13
F_TKFEN0426	30.04.2026	104.000	104.400	-0.38 %	-0.40	107.550	103.250	58,033	612,464,530	46,614	2,766	25	15
F_TKFEN0526	25.05.2026	106.650	106.900	-0.23 %	-0.25	110.000	106.000	1,055	11,389,490	3,450	179	50	15
F_TOASO0426	30.04.2026	271.100	276.050	-1.79 %	-4.95	276.950	269.350	9,515	259,052,425	30,185	-1,051	25	14
F_TOASO0526	25.05.2026	276.750	282.950	-2.19 %	-6.20	281.550	276.400	152	4,234,480	1,081	18	50	14
F_TRALT0426	30.04.2026	44.870	46.380	-3.26 %	-1.51	46.650	44.690	229,309	1,038,118,569	151,297	1,190	25	15
F_TRALT0526	25.05.2026	45.940	47.490	-3.26 %	-1.55	47.590	45.800	2,340	10,834,230	9,743	341	50	15
F_TRMET0426	30.04.2026	125.850	129.150	-2.56 %	-3.30	129.650	125.250	9,021	114,480,405	25,238	-488	25	14
F_TRMET0526	25.05.2026	129.150	132.000	-2.16 %	-2.85	131.800	128.550	256	3,329,485	457	-24	50	14
F_TSKB0426	30.04.2026	11.580	11.700	-1.03 %	-0.12	11.840	11.450	92,302	106,830,947	162,196	-38,010	25	14
F_TSKB0526	25.05.2026	11.880	12.010	-1.08 %	-0.13	12.080	11.760	3,319	3,945,908	11,516	2,238	50	14
F_TTKOM0426	30.04.2026	60.010	59.400	1.03 %	0.61	60.580	59.110	64,144	384,996,791	94,454	874	25	13
F_TTKOM0526	25.05.2026	61.410	60.820	0.97 %	0.59	62.000	60.750	712	4,370,611	1,436	-40	50	13
F_TUPRS0426	30.04.2026	262.350	262.450	-0.04 %	-0.10	267.900	260.800	50,022	1,320,569,170	128,986	-1,636	25	13
F_TUPRS0526	25.05.2026	268.550	267.500	0.39 %	1.05	272.850	267.650	260	7,023,720	916	-12	50	13
F_ULKER0426	30.04.2026	119.650	120.700	-0.87 %	-1.05	121.600	118.700	16,517	197,741,275	34,484	-2,466	25	14
F_ULKER0526	25.05.2026	122.000	123.350	-1.09 %	-1.35	124.400	121.800	110	1,349,560	5,726	-27	50	14
F_VAKBN0426	30.04.2026	31.680	32.190	-1.58 %	-0.51	32.480	30.840	160,479	507,592,947	178,593	-10,809	25	14
F_VAKBN0526	25.05.2026	32.420	32.830	-1.25 %	-0.41	33.170	31.650	5,410	17,389,253	4,525	835	50	14
F_VESTL0426	30.04.2026	29.800	29.250	1.88 %	0.55	31.030	29.210	62,729	188,588,147	68,853	-5,305	25	14
F_VESTL0526	25.05.2026	30.270	29.860	1.37 %	0.41	31.760	30.030	1,696	5,241,175	1,882	530	50	14
F_YKBNK0426	30.04.2026	35.230	35.480	-0.70 %	-0.25	35.860	34.860	621,028	2,188,060,753	658,156	-19,412	25	15
F_YKBNK0526	25.05.2026	36.130	36.370	-0.66 %	-0.24	36.710	35.780	26,655	96,943,031	60,022	-526	50	15

*Takasbank pozisyon limitlerine ulaşmak için [tıklayınız](#).



Gedik Yatırım Menkul Değerler A.Ş. - Yatırım Danışmanlığı Birimi

Ünvan : Gedik Yatırım Menkul Değerler A.Ş.

Adres : Altayçeşme Mah. Çamlı Sok. Pasco Plaza, No:21, İç Kapı No:45, K:10-11-12 Maltepe/İstanbul

Tel :(0216) 453 0053

E-Posta : vadeli@gedik.com

***Gedik Yatırım ViOP Bülteni, Genel Yatırım Tavsiyesi Kapsamında Yatırım Danışmanlığı Birimi Tarafından Hazırlanmaktadır.**

YASAL UYARI

Burada yer alan bilgiler Gedik Yatırım tarafından bilgilendirme amacıyla hazırlanmıştır. Yatırım sinyal, bilgi, yorum ve tavsiyeleri yatırım danışmanlığı kapsamında değildir. Yatırım danışmanlığı hizmeti; aracı kurumlar, portföy yönetim şirketleri, mevduat kabul etmeyen bankalar ile müşteri arasında imzalanacak yatırım danışmanlığı sözleşmesi çerçevesinde sunulmaktadır. Burada yer alan sinyal, yorum ve tavsiyeler, herhangi bir yatırım aracının alım satım önerisi ya da getiri vaadi olarak yorumlanmamalıdır. Bu görüşler mali durumunuz ile risk ve getiri tercihlerinize uygun olmayabilir ve sadece burada yer alan bilgilere ve sinyallere dayanarak yatırım kararı verilmesi beklentilerinize uygun sonuçlar doğurmayabilir. Burada yer alan sinyaller, fiyatlar, veriler ve bilgilerin tam ve doğru olduğu garanti edilemez; içerik, haber verilmeksizin değiştirilebilir. Tüm sinyal ve veriler, Gedik Yatırım tarafından güvenilir olduğuna inanılan kaynaklardan alınmıştır. Bu sinyal ve kaynakların kullanılması nedeni ile ortaya çıkabilecek hatalardan ve zararlardan Gedik Yatırım sorumlu değildir.