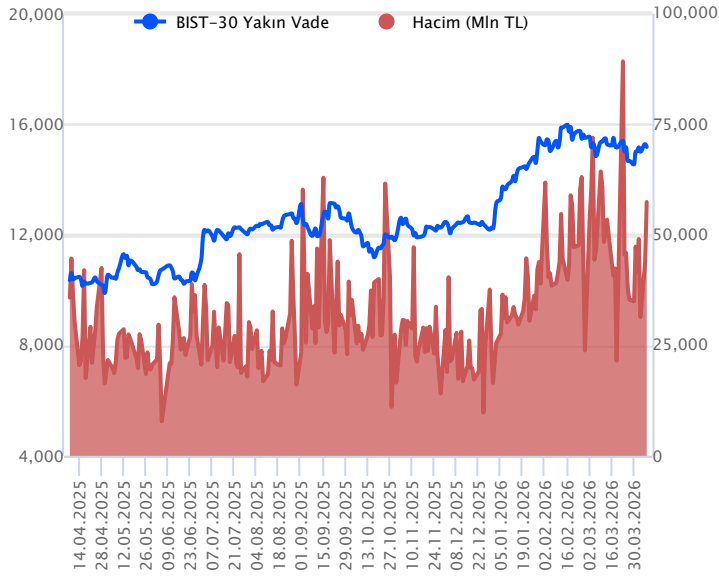


Sözleşme Kodu	Vade Ayı	Uzlaşma Fiyatı	Önceki Uzlaşma Fiyatı	Değişim	Değişim Puanı	Gün İçi Yüksek	Gün İçi Düşük	İşlem Miktarı	İşlem Hacim	Açık Pozisyon	Açık Pozisyon Değişimi	Vadeye Kalan Gün Sayısı	Takasbank Başlangıç Teminatı %
ENDEKS KONTRATLARI													
F_XU0300426	30.04.2026	14,976.00	15,281.00	-2.00 %	-305.00	15,314.00	14,921.00	379,588.00	57,377,083,960.00	509,521.00	17,663.00	23	12
F_XU0300626	30.06.2026	15,765.00	16,063.00	-1.86 %	-298.00	16,094.00	15,722.00	6,421.00	1,021,492,050.00	32,659.00	1,100.00	84	12

BIST 30 Yakın Vadeli Kontratı



Nisan vadeli endeks sözleşmesi 14.921 ile 15.314 seviyeleri arasında hareket ederek dün günü %2,00 oranında bir düşüşle 14.976 uzlaşma fiyatından tamamladı. ABD'nin Hark Adası'ndaki askeri noktaları vurduğuna ilişkin haber akışı ve Trump'ın İran'ın şartlarını kabul etmemesi durumunda saldırıların şiddetleneceği yönündeki sert açıklamasıyla birlikte yurt içinde satışların hız kazandığı bir fiyatlama takip edildi. Sözleşmede akşam seans kapanışı ise uzlaşma fiyatının üzerinde 15.174 puandan gerçekleşti. ABD ve İran arasında iki haftalık bir ateşkese varıldığı haberi sonrasında bu sabah küresel piyasalar güçlü yükselişler kaydediliyor. Bu sabah yurt dışı piyasalara baktığımızda ABD vadeli %2,50 civarında alıcılı seyirler izlerken, Avrupa endeksleri de pozitif açılışlara işaret ediyor. Asya piyasalarında pozitif seyirler hâkim. Sözleşmenin güne pozitif bir açılış ile başlamasını bekliyoruz.

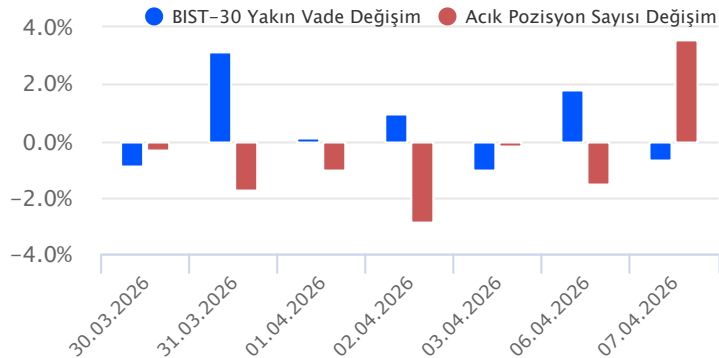
Güçlü bir yükselişle güne başlamasını beklediğimiz sözleşmede açılışın ardından 15.500 – 15.550 aralığı direnç bölgesi olarak izlenecektir. Sözleşmede 15.335 üzerinde kalıcılık korunur ve 15.550 direnci aşılabılırsa 15.600 – 15.640 – 15.700 ve 15.765 seviyeleri direnç konumunda bulunmaktadır. Sözleşmede ilk fiyatlamaların ardından kâr satışları gözlenecek olursa 15.400 – 15.335 – 15.250 ve 15.175 seviyeleri destek olarak takip edilebilir.

Endeks - 30 Yakın Vade Aracı Kurum Dağılımı Günlük Değişim					
Long			Short		
Kurum	Net Lot	Pay (%)	Kurum	Net Lot	Pay (%)
Deniz Yatırım	12.895	20	İş Yatırım	29.584	46
Tacirler Yatırım	11.565	18	QNB Yatırım Menkul	11.798	18
Yapı Kredi Yatırım	9.059	14	Bank of America	10.399	16
Yatırım Finansman	7.392	11	Teb Yatırım	6.722	10
Garanti BBVA	3.205	5	Meksa Yatırım	1.781	3
Diğer	20.513	32	Diğer	4.345	7

İlk 5 Kurum Satım Ağırlıklı

Endeks - 30 Yakın Vade Aracı Kurum Dağılımı Tüm Vade					
Long			Short		
Kurum	Net Lot	Pay (%)	Kurum	Net Lot	Pay (%)
Yapı Kredi Yatırım	139.394	38	İş Yatırım	197.125	54
Teb Yatırım	119.513	33	Bank of America	61.350	17
Deniz Yatırım	18.064	5	Ak Yatırım	40.436	11
Halk Yatırım	17.369	5	QNB Yatırım Menkul	19.199	5
HSBC Yatırım	17.072	5	Garanti BBVA	18.680	5
Diğer	51.718	14	Diğer	26.340	7

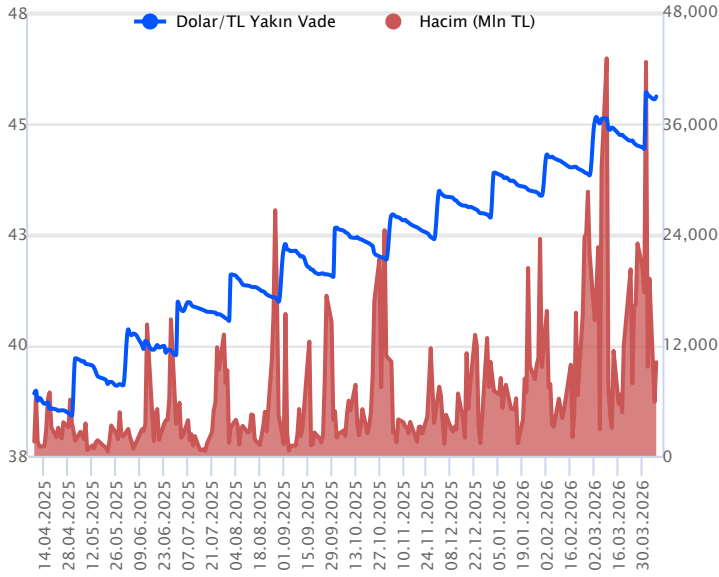
İlk 5 Kurum Satım Ağırlıklı



Fiyat (%)	Açık Pozisyon (%)	Yorum
Artış	Artış	Yükselişin devamlılığı için sinyal olarak kabul edilebilir.
Artış	Azalış	Yükselişin desteklenmediğini gösterir.
Azalış	Artış	Düşüşlerin devamlılığı için sinyal olarak kabul edilebilir.
Azalış	Azalış	Düşüşlerin desteklenmediğini gösterir.

Sözleşme Kodu	Vade Ayı	Uzlaşma Fiyatı	Önceki Uzlaşma Fiyatı	Değişim	Değişim Puan	Gün İçi Yüksek	Gün İçi Düşük	İşlem Miktarı	İşlem Hacim	Açık Pozisyon	Açık Pozisyon Değişimi	Vadeye Kalan Gün Sayısı	Takasbank Başlangıç Teminatı %
DÖVİZ KONTRATLARI													
F_EURTRY0426	30.04.2026	52.8060	52.7560	0.09 %	0.05	52.8900	52.5240	1,706	89,946,772	3,365	-1,349	23	11
F_EURTRY0526	25.05.2026	54.1970	54.3570	-0.29 %	-0.16	54.2200	54.1600	120	6,504,613	179	120	48	11
F_EURUSD0426	30.04.2026	1.1592	1.1567	0.22 %	0.00	1.1604	1.1541	5,471	281,963,769	27,547	-888	23	3
F_EURUSD0526	25.05.2026	1.1605	1.1589	0.14 %	0.00	1.1616	1.1575	263	13,585,258	1,865	158	48	3
F_USDTRY0426	30.04.2026	45.6190	45.5530	0.14 %	0.07	45.6300	45.5330	222,870	10,157,054,873	2,225,209	-27,610	23	11
F_USDTRY0526	25.05.2026	46.7430	46.6880	0.12 %	0.05	46.7470	46.6650	15,814	738,450,061	481,699	-2,634	48	11

Dolar/TL Yakın Vadeli Kontratı



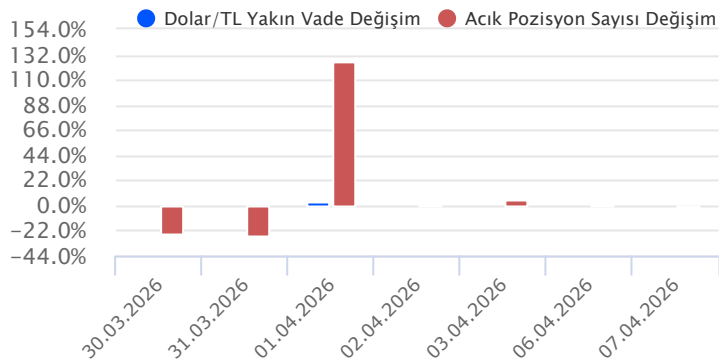
Nisan vadeli dolar/TL sözleşmesi dün 45,5330 ile 45,6300 seviyeleri arasında dalgalanarak günü yüzde 0,15'lik yükselişle 45,6190 uzlaşma fiyatından tamamladı. Spot kurda düşük volatilitede yataya yakın seyirlerin izlendiği bir günü geride bıraktık. Dün yurt içinde veri akışı sakin seyretti. ABD tarafında ise dayanıklı mal siparişleri şubat ayında beklentilerin üzerinde yüzde 1,4 oranında azalış kaydetti. Verilerin fiyatlamalara etkisi olmadı. Bu sabah Ortadoğu'da ABD ile İran arasındaki 15 günlük ateşkes anlaşması sonrası petrol fiyatlarında sert düşüşler, küresel borsalarda ise sert yükselişler izleniyor. Müzakere sürecinde ateşkesin kalıcı olup olmayacağı piyasaların odağında olacak. Bugün FOMC Toplantı Tutanakları verileri takip edilecek. Dolar/TL spot kuru, bu sabah ateşkes haberi ile birlikte düşüş yönü volatilitede yaşasa da saat 08:10 itibariyle 44,58 civarında hafif düşüş eğiliminde hareket ediyor. Dolar endeksi ise 98,90 civarında bulunuyor.

Dolar/TL Yakın Vade Aracı Kurum Dağılımı Günlük Değişim					
Long			Short		
Kurum	Net Lot	Pay (%)	Kurum	Net Lot	Pay (%)
İş Yatırım	44.660	32	Garanti BBVA	26.734	19
Deniz Yatırım	34.761	25	Bank of America	22.374	16
Oyak Yatırım	20.758	15	Yatırım Finansman	19.434	14
Yapı ve Kredi	10.000	7	Yapı Kredi Yatırım	17.763	13
Aktif Yat. Bank.	10.000	7	Info Yatırım	15.264	11
Diğer	20.636	15	Diğer	39.246	8

İlk 5 Kurum Alım Ağırlıklı

Dolar/TL Yakın Vade Aracı Kurum Dağılımı Son 1 Yıl					
Long			Short		
Kurum	Net Lot	Pay (%)	Kurum	Net Lot	Pay (%)
Yapı Kredi Yatırım	666.314	37	Akbank	235.228	13
Bank of America	486.447	27	QNB Yatırım Menkul	228.548	13
İş Yatırım	327.672	18	Teb Yatırım	210.634	12
Burgan Yatırım	85.254	5	QNB Bank	208.188	11
Deutsche Bank	71.224	4	Tera Yatırım	194.052	11
Diğer	190.450	10	Diğer	757.715	41

İlk 5 Kurum Alım Ağırlıklı

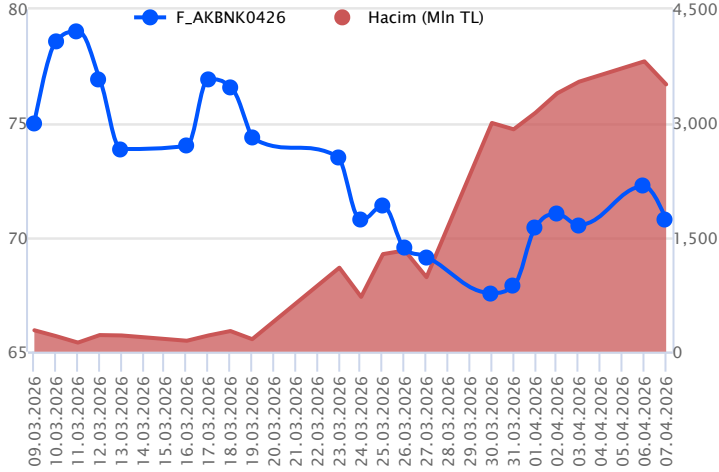


Fiyat (%)	Açık Pozisyon (%)	Yorum
Artış	Artış	Yükselişin devamlılığı için sinyal olarak kabul edilebilir.
Artış	Azalış	Yükselişin desteklenmediğini gösterir.
Azalış	Artış	Düşüşlerin devamlılığı için sinyal olarak kabul edilebilir.
Azalış	Azalış	Düşüşlerin desteklenmediğini gösterir.

Sözleşme	Vade Ayı	Son Uzlaşma	Önceki Uzlaşma	Değişim %	Günün Düşüğü	Günün Yükselişi	İşlem Adedi	İşlem Hacmi
PAY VADELİ SÖZLEŞMELERİNDE EN FAZLA İŞLEM GÖRENLER								
F_AKBNK0426	30.04.2026	70.910	72.210	-1.8 %	70.140	72.390	492,927	3,513,620,905
F_THYAO0426	30.04.2026	298.950	304.950	-2.0 %	298.700	306.500	112,039	3,392,906,620
F_TUPRS0426	30.04.2026	265.300	263.250	0.8 %	262.500	270.900	111,072	2,953,451,475

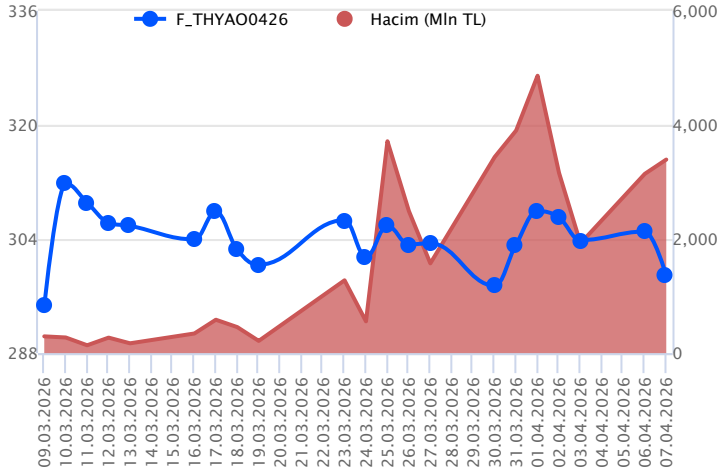
Pay vadeli sözleşmeleri, düşük teminatlarla yüksek tutarlı pozisyonlar almayı mümkün kılar. Pay vadeli sözleşmeleri ile ilgili daha detaylı bilgi almak için Gedik Yatırım VİOP Departmanı ile iletişime geçebilirsiniz.

F_AKBNK0426 Vadeli Kontratı



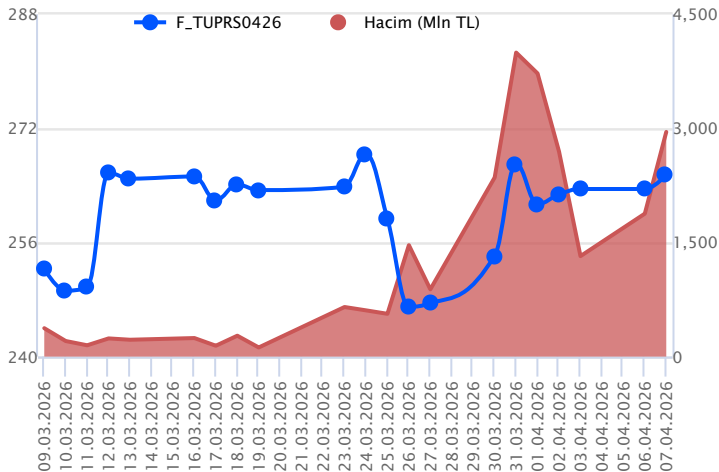
Nisan vadeli AKBNK pay sözleşmesi 70,14 – 72,39 TL aralığında hareket ederek dün günü %1,8 oranında bir düşüşle 70,91 TL uzlaşma fiyatından tamamladı. ABD ve İran arasındaki iki haftalık ateşkes haberi sonrasında bankacılık sektörünün güne güçlü yükselişle başlamasını bekliyoruz. AKBNK sözleşmesinde 73,14 – 73,70 ve 74,50 seviyeleri kısa vadeli direnç noktalarıdır. 74,50 üzerinde kalıcılık sağlanabilirse 75,50 – 76,00 – 77,00 ve 77,40 seviyeleri direnç konumunda bulunmaktadır. Sözleşmede 74,50 üzerinde kalıcılığın korunamaması ve kâr satışlarının gözlenmesi halinde ise 72,80 – 72,50 – 72,00 – 71,30 ve 70,80 seviyeleri destek olarak takip edilecektir. Ateşkes haberiyle birlikte bu sabah piyasalarda pozitif bir görünüm öne çıkarken, önümüzdeki günlerde bölgedeki gelişmeler ve haber akışları yakından izlenmeye devam edilecektir.

F_THYAO0426 Vadeli Kontratı



Nisan vadeli THYAO pay sözleşmesi 298,70 – 306,50 TL aralığında hareket ederek dün günü %2,00 oranında bir düşüşle 298,95 TL uzlaşma fiyatından tamamladı. ABD ve İran arasındaki iki haftalık ateşkes haberi sonrasında THYAO ve havacılık sektörünün güne güçlü bir yükselişle başlamasını bekliyoruz. THYAO sözleşmesinde son dönemde güçlü bir direnç olarak çalışan 50, 100 ve 200 günlük üssel ortalamaların belirlediği 307,50 – 308,35 bölgesi üzerindeki fiyatlamalarda 310,00 – 311,05 – 312,70 - 313,50 seviyeleri direnç olarak izlenebilir. Bu seviyeler üzerinde 315,00 – 317,00 ve 319,30 seviyeleri direnç konumunda bulunmaktadır. Sözleşmede açılışın ardından kâr satışları gözlenecek olursa 307,50 – 308,35 ilk güçlü destek aralığıdır. Bu bölge altında 305,00 – 303,55 ve 302,60 seviyeleri destek olarak takip edilebilir.

F_TUPRS0426 Vadeli Kontratı



Nisan vadeli TUPRS pay sözleşmesi dün 262,50-270,90TL seviyeleri arasında dalgalanarak günü yüzde 0,8 sınırlı yükselişle 265,30 uzlaşma fiyatından tamamladı. Jeopolitik riskler sebebiyle piyasalarda hareketlilik sürüyor. ABD ile İran arasında iki haftalık ateşkes haberinin ardından bu sabah küresel borsalarda alımlar, petrol fiyatlarında ise geri çekilmeler izleniyor. İki ülke arasındaki müzakereler izlenecek. Gün içi oynaklıklara karşı dikkatli olunmalı. Bugün için sözleşmede yukarı yönlü hareketin görülmesi durumunda 267,90 - 270,90 - 272,30 - 274,80 - 275,30 - 277,50 ve 280,00 - 281,00 direnç noktaları olarak takip edilebilir. Olası geri çekilmelerde ise 263,30 - 262,50 ilk etapta izlenecek destek noktaları olacaktır. Bu desteklerin altında kapanışların devamında 259,90 - 258,40 - 256,80 - 254,45 - 253,20 destek noktaları olarak görülmektedir.

Dayanak Varlıkların Teknik Göstergeler Görünümleri

20 Gün Ortalama/Fiyat Kesişmesi (YUKARI)

20 Gün Ortalama/Fiyat Kesişmesi (AŞAĞI)

XU030
CIMSA
KCHOL
XSD25
ULKER

Güç Göstergeleri Olumlu

Güç Göstergeleri Zayıf

TOASO
FROTO
TRMET
HALKB
TRALT

RSI ve Momentum göstergelerine göre olumlu olanlar

RSI ve Momentum göstergelerine göre zayıf olanlar

50 Gün Ortalama/Fiyat Kesişmesi (YUKARI)

50 Gün Ortalama/Fiyat Kesişmesi (AŞAĞI)

CIMSA
XSD25
SASA
GUBRF

MACD

Göstergeleri Dipte Olanlar

BIMAS ZAYIF SAT

TOASO
DOHOL
FROTO
KONTR
TTKOM

CCI, RSI, Stochastics, Williams' %R , MFI ve DX göstergelerinin ortalaması en düşük olanlar

20/50 Gün Ortalama Kesişmesi (YUKARI)

20/50 Gün Ortalama Kesişmesi (AŞAĞI)

Bu şartları sağlayan dayanak varlık bulunmamaktadır.

Bu şartları sağlayan dayanak varlık bulunmamaktadır.

Para Girişi Olan Dayanak Varlıklar

Para Çıkışı Olan Dayanak Varlıklar

	Kapanış	İşlem Hacmi (Mln TL)
KONTR	7.78	669.00418

	Kapanış	İşlem Hacmi (Mln TL)
YKBNK	34.34	4,654.25
SAHOL	89.30	3,298.23
SISE	43.80	2,890.49
ALARK	87.25	493.50

Yüksek Hacimliler	İşlem Hacmi (Mln TL)
XU030	97,585.16
XSD25	73,374.95
X10XB	52,446.08
XLBNK	22,865.36
THYAO	12,592.19

Dayanak Varlıkların Teknik Gösterge Konumları

Kod	5 Günlük H.O	10 Günlük H.O	20 Günlük H.O	50 Günlük H.O	RSI	StochS	MACD	CCI
AEFES	SATIM	SATIM	SATIM	SATIM	SATIM	ALIM	ALIM	SATIM
AKBNK	ALIM	ALIM	SATIM	SATIM	ALIM	ALIM	ALIM	ALIM
AKSEN	ALIM	ALIM	ALIM	ALIM	SATIM	ALIM	ALIM	ALIM
ALARK	SATIM	SATIM	SATIM	SATIM	SATIM	ALIM	ALIM	SATIM
ARCLK	SATIM	SATIM	SATIM	SATIM	SATIM	ALIM	SATIM	SATIM
ASELS	ALIM	ALIM	ALIM	ALIM	ALIM	SATIM	SATIM	ALIM
ASTOR	SATIM	ALIM	ALIM	ALIM	SATIM	ALIM	ALIM	SATIM
BIMAS	SATIM	SATIM	ALIM	ALIM	SATIM	ALIM	SATIM	SATIM
BRSAN	SATIM	SATIM	SATIM	SATIM	SATIM	ALIM	ALIM	SATIM
CIMSA	SATIM	SATIM	SATIM	SATIM	SATIM	ALIM	ALIM	SATIM
CNH/TRY	ALIM	ALIM	ALIM	ALIM	ALIM	SATIM	ALIM	ALIM
DOAS	SATIM	SATIM	SATIM	SATIM	SATIM	ALIM	ALIM	SATIM
DOHOL	SATIM	SATIM	SATIM	SATIM	SATIM	ALIM	SATIM	ALIM
EKGYO	SATIM	SATIM	SATIM	SATIM	SATIM	ALIM	ALIM	SATIM
ENJSA	ALIM	ALIM	ALIM	ALIM	SATIM	ALIM	SATIM	ALIM
ENKAI	SATIM	SATIM	SATIM	ALIM	SATIM	ALIM	ALIM	SATIM
EREGL	SATIM	ALIM	ALIM	ALIM	SATIM	ALIM	ALIM	SATIM
EUR/TRY	ALIM	ALIM	ALIM	ALIM	ALIM	ALIM	ALIM	ALIM
EUR/USD	ALIM	ALIM	ALIM	SATIM	ALIM	ALIM	ALIM	ALIM
FROTO	SATIM	SATIM	SATIM	SATIM	SATIM	ALIM	SATIM	SATIM
GARAN	ALIM	ALIM	SATIM	SATIM	ALIM	ALIM	ALIM	ALIM
GBP/USD	ALIM	ALIM	SATIM	SATIM	ALIM	SATIM	ALIM	ALIM
GUBRF	SATIM	SATIM	SATIM	SATIM	SATIM	ALIM	SATIM	SATIM
HALKB	SATIM	SATIM	SATIM	SATIM	SATIM	ALIM	SATIM	SATIM
HEKTS	SATIM	SATIM	SATIM	SATIM	SATIM	ALIM	ALIM	SATIM
ISCTR	SATIM	ALIM	SATIM	SATIM	ALIM	ALIM	ALIM	ALIM
KCHOL	SATIM	SATIM	SATIM	ALIM	SATIM	ALIM	ALIM	SATIM
KONTR	SATIM	SATIM	SATIM	SATIM	SATIM	SATIM	SATIM	ALIM
KRDMD	ALIM	ALIM	ALIM	ALIM	ALIM	ALIM	ALIM	SATIM
MGROS	SATIM	SATIM	SATIM	SATIM	SATIM	ALIM	ALIM	SATIM
ODAS	SATIM	SATIM	ALIM	ALIM	SATIM	ALIM	ALIM	SATIM
OYAKC	SATIM	SATIM	SATIM	SATIM	SATIM	ALIM	ALIM	SATIM
PETKM	ALIM	ALIM	ALIM	ALIM	ALIM	SATIM	ALIM	ALIM
PGSUS	SATIM	SATIM	SATIM	SATIM	SATIM	ALIM	ALIM	SATIM
RUB/TRY	ALIM	ALIM	ALIM	ALIM	ALIM	SATIM	ALIM	ALIM
SAHOL	SATIM	SATIM	SATIM	SATIM	SATIM	ALIM	ALIM	SATIM
SASA	ALIM	ALIM	ALIM	SATIM	ALIM	ALIM	ALIM	ALIM
SISE	SATIM	SATIM	SATIM	ALIM	SATIM	ALIM	SATIM	SATIM
SOKM	SATIM	SATIM	SATIM	SATIM	ALIM	ALIM	ALIM	SATIM
TAVHL	SATIM	ALIM	ALIM	ALIM	SATIM	ALIM	ALIM	SATIM
TCELL	SATIM	SATIM	SATIM	SATIM	SATIM	ALIM	ALIM	SATIM
THYAO	SATIM	SATIM	SATIM	SATIM	SATIM	ALIM	ALIM	SATIM
TKFEN	SATIM	SATIM	ALIM	ALIM	SATIM	ALIM	ALIM	SATIM
TOASO	SATIM	SATIM	SATIM	SATIM	SATIM	ALIM	SATIM	SATIM
TRALT	SATIM	SATIM	SATIM	SATIM	SATIM	ALIM	SATIM	SATIM
TRMET	ALIM	SATIM	SATIM	SATIM	ALIM	ALIM	SATIM	ALIM
TSKB	SATIM	SATIM	SATIM	SATIM	ALIM	ALIM	ALIM	ALIM
TTKOM	SATIM	SATIM	SATIM	SATIM	SATIM	ALIM	ALIM	SATIM
TUPRS	ALIM	ALIM	ALIM	ALIM	ALIM	ALIM	SATIM	ALIM
ULKER	SATIM	SATIM	SATIM	SATIM	SATIM	ALIM	ALIM	SATIM
USD/TRY	ALIM	ALIM	ALIM	ALIM	SATIM	SATIM	ALIM	ALIM
VAKBN	SATIM	SATIM	SATIM	SATIM	ALIM	ALIM	ALIM	SATIM
VESTL	SATIM	SATIM	SATIM	SATIM	SATIM	ALIM	ALIM	SATIM
X10XB	ALIM	ALIM	ALIM	ALIM	ALIM	ALIM	ALIM	ALIM
XAU/TRY	ALIM	ALIM	ALIM	SATIM	ALIM	ALIM	ALIM	ALIM
XAU/USD	ALIM	ALIM	SATIM	SATIM	ALIM	ALIM	ALIM	ALIM
XLBNK	SATIM	SATIM	SATIM	SATIM	ALIM	ALIM	ALIM	SATIM
XSD25	SATIM	SATIM	SATIM	SATIM	SATIM	ALIM	ALIM	SATIM
XU030	SATIM	ALIM	SATIM	ALIM	SATIM	ALIM	ALIM	SATIM
YKBNK	SATIM	SATIM	SATIM	SATIM	ALIM	ALIM	ALIM	SATIM

Kod	Destek 3	Destek 2	Destek 1	Kapanış	Pivot	Direnç 1	Direnç 2	Direnç 3
DESTEKLER				DİRENÇLER				
F_AEFES0426	15.26	15.93	16.39	16.84	17.06	17.52	18.19	18.65
F_AEFES0526	15.54	16.19	16.64	17.08	17.29	17.74	18.39	18.84
F_AKBNK0426	67.57	68.86	69.82	70.79	71.11	72.07	73.36	74.32
F_AKBNK0526	69.33	70.58	71.65	72.71	72.90	73.97	75.22	76.29
F_AKSEN0426	77.19	78.84	79.77	80.69	81.42	82.35	84.00	84.93
F_AKSEN0526	79.75	81.21	82.10	83.00	83.56	84.45	85.91	86.80
F_ALARK0426	83.75	86.51	87.94	89.37	90.70	92.13	94.89	96.32
F_ALARK0526	83.57	86.03	87.32	88.61	89.78	91.07	93.53	94.82
F_ARCLK0426	101.22	104.33	106.32	108.30	109.43	111.42	114.53	116.52
F_ARCLK0526	104.08	107.22	108.93	110.65	112.07	113.78	116.92	118.63
F_ASELS0426	337.28	340.97	345.03	349.10	348.72	352.78	356.47	360.53
F_ASELS0526	345.55	349.05	353.00	356.95	356.50	360.45	363.95	367.90
F_ASTOR0426	197.47	202.48	205.72	208.95	210.73	213.97	218.98	222.22
F_ASTOR0526	200.28	205.97	208.98	212.00	214.67	217.68	223.37	226.38
F_BIMAS0426	673.07	683.63	691.37	699.10	701.93	709.67	720.23	727.97
F_BIMAS0526	695.40	704.40	711.50	718.60	720.50	727.60	736.60	743.70
F_BRSAN0426	486.73	500.47	512.23	524.00	525.97	537.73	551.47	563.23
F_BRSAN0526	498.77	513.43	523.17	532.90	537.83	547.57	562.23	571.97
F_CIMSA0426	47.64	48.60	49.42	50.23	50.38	51.20	52.16	52.98
F_CIMSA0526	48.85	49.85	50.56	51.26	51.56	52.27	53.27	53.98
F_CNHTRY0426	6.61	6.62	6.62	6.63	6.63	6.63	6.64	6.64
F_CNHTRY0526	6.82	6.83	6.83	6.84	6.84	6.84	6.85	6.85
F_DOAS0426	166.37	173.13	176.52	179.90	183.28	186.67	193.43	196.82
F_DOAS0526	167.15	173.15	176.15	179.15	182.15	185.15	191.15	194.15
F_DOHOL0426	18.78	19.11	19.54	19.97	19.87	20.30	20.63	21.06
F_DOHOL0526	19.29	19.61	20.05	20.48	20.37	20.81	21.13	21.57
F_EKGYO0426	18.03	18.65	19.09	19.54	19.71	20.15	20.77	21.21
F_EKGYO0526	18.53	19.13	19.59	20.04	20.19	20.65	21.25	21.71
F_ENJSA0426	111.80	113.40	114.50	115.60	116.10	117.20	118.80	119.90
F_ENJSA0526	115.10	116.55	117.35	118.15	118.80	119.60	121.05	121.85
F_ENKAI0426	87.19	89.85	91.17	92.50	93.83	95.15	97.81	99.13
F_ENKAI0526	89.38	92.07	93.54	95.00	96.23	97.70	100.39	101.86
F_EREGL0426	27.53	28.49	28.98	29.48	29.94	30.43	31.39	31.88
F_EREGL0526	28.23	29.18	29.70	30.21	30.65	31.17	32.12	32.64
F_EURTRY0426	52.22	52.37	52.59	52.80	52.74	52.95	53.10	53.32
F_EURTRY0526	54.08	54.12	54.14	54.16	54.18	54.20	54.24	54.26
F_EURUSD0426	1.15	1.15	1.16	1.16	1.16	1.16	1.16	1.17
F_EURUSD0526	1.15	1.16	1.16	1.16	1.16	1.16	1.16	1.17
F_FROTO0426	92.77	95.67	97.11	98.56	100.01	101.45	104.35	105.79
F_FROTO0526	95.30	98.20	99.80	101.40	102.70	104.30	107.20	108.80
F_GARAN0426	124.08	126.87	128.58	130.30	131.37	133.08	135.87	137.58
F_GARAN0526	127.98	130.62	132.03	133.45	134.67	136.08	138.72	140.13
F_GBPUSD0426	1.32	1.32	1.32	1.32	1.32	1.33	1.33	1.33
F_GBPUSD0526	1.32	1.32	1.33	1.33	1.33	1.33	1.33	1.33
F_GUBRF0426	457.23	468.02	475.98	483.95	486.77	494.73	505.52	513.48
F_GUBRF0526	469.62	480.43	487.37	494.30	498.18	505.12	515.93	522.87
F_HALKB0426	33.75	34.84	35.51	36.18	36.60	37.27	38.36	39.03
F_HALKB0526	34.77	35.82	36.45	37.08	37.50	38.13	39.18	39.81
F_HEKTS0426	2.65	2.78	2.85	2.93	2.98	3.05	3.18	3.25
F_HEKTS0526	2.73	2.85	2.93	3.00	3.05	3.13	3.25	3.33
F_ISCTR0426	12.84	13.09	13.25	13.42	13.50	13.66	13.91	14.07
F_ISCTR0526	13.22	13.45	13.62	13.78	13.85	14.02	14.25	14.42
F_KCHOL0426	185.47	189.73	192.27	194.80	196.53	199.07	203.33	205.87
F_KCHOL0526	191.07	195.03	197.47	199.90	201.43	203.87	207.83	210.27
F_KONTR0426	7.26	7.52	7.70	7.88	7.96	8.14	8.40	8.58
F_KONTR0526	7.49	7.75	7.91	8.08	8.17	8.33	8.59	8.75
F_KRDMD0426	32.72	33.36	33.72	34.09	34.36	34.72	35.36	35.72
F_KRDMD0526	33.50	34.09	34.44	34.80	35.03	35.38	35.97	36.32
F_MGROS0426	591.80	599.50	606.30	613.10	614.00	620.80	628.50	635.30
F_MGROS0526	603.67	611.43	618.47	625.50	626.23	633.27	641.03	648.07
F_ODAS0426	5.60	5.87	6.03	6.18	6.30	6.46	6.73	6.89
F_ODAS0526	5.79	6.06	6.20	6.35	6.47	6.61	6.88	7.02
F_OYAKC0426	22.82	23.32	23.62	23.91	24.12	24.42	24.92	25.22
F_OYAKC0526	23.55	24.01	24.28	24.56	24.74	25.01	25.47	25.74
F_PETKM0426	20.81	21.14	21.70	22.25	22.03	22.59	22.92	23.48
F_PETKM0526	20.95	21.37	22.04	22.70	22.46	23.13	23.55	24.22

Kod	Destek 3	Destek 2	Destek 1	Kapanış	Pivot	Direnç 1	Direnç 2	Direnç 3
DESTEKLER				DİRENÇLER				
F_PGSUS0426	167.15	171.25	173.65	176.05	177.75	180.15	184.25	186.65
F_PGSUS0526	172.12	176.13	178.67	181.20	182.68	185.22	189.23	191.77
F_SAHOL0426	85.58	88.20	89.81	91.41	92.43	94.04	96.66	98.27
F_SAHOL0526	87.73	90.47	92.05	93.63	94.79	96.37	99.11	100.69
F_SASA0426	2.34	2.40	2.45	2.49	2.51	2.56	2.62	2.67
F_SASA0526	2.39	2.46	2.50	2.54	2.57	2.61	2.68	2.72
F_SISE0426	41.50	42.93	43.76	44.59	45.19	46.02	47.45	48.28
F_SISE0526	42.66	44.07	44.95	45.82	46.36	47.24	48.65	49.53
F_SOKM0426	49.38	50.52	51.18	51.85	52.32	52.98	54.12	54.78
F_SOKM0526	51.36	52.31	52.78	53.26	53.73	54.20	55.15	55.62
F_TAVHL0426	300.63	309.77	314.33	318.90	323.47	328.03	337.17	341.73
F_TAVHL0526	312.27	319.63	323.57	327.50	330.93	334.87	342.23	346.17
F_TCELL0426	100.73	103.87	105.43	107.00	108.57	110.13	113.27	114.83
F_TCELL0526	104.18	107.12	108.63	110.15	111.57	113.08	116.02	117.53
F_THYAO0426	288.40	293.55	296.20	298.85	301.35	304.00	309.15	311.80
F_THYAO0526	296.97	301.93	304.47	307.00	309.43	311.97	316.93	319.47
F_TKFEN0426	90.07	93.57	95.41	97.26	98.91	100.75	104.25	106.09
F_TKFEN0526	92.95	96.39	98.16	99.92	101.60	103.37	106.81	108.58
F_TOASO0426	235.72	246.13	252.02	257.90	262.43	268.32	278.73	284.62
F_TOASO0526	245.38	254.37	259.18	264.00	268.17	272.98	281.97	286.78
F_TRALT0426	38.39	40.40	41.65	42.89	43.66	44.91	46.92	48.17
F_TRALT0526	39.10	41.22	42.48	43.74	44.60	45.86	47.98	49.24
F_TRMET0426	122.08	123.62	125.33	127.05	126.87	128.58	130.12	131.83
F_TRMET0526	125.38	126.92	128.23	129.55	129.77	131.08	132.62	133.93
F_TSKB0426	11.14	11.32	11.48	11.63	11.66	11.82	12.00	12.16
F_TSKB0526	11.45	11.64	11.77	11.91	11.96	12.09	12.28	12.41
F_TTKOM0426	54.92	56.49	57.41	58.33	58.98	59.90	61.47	62.39
F_TTKOM0526	56.87	58.21	58.88	59.55	60.22	60.89	62.23	62.90
F_TUPRS0426	253.27	257.88	261.67	265.45	266.28	270.07	274.68	278.47
F_TUPRS0526	259.03	263.82	267.48	271.15	272.27	275.93	280.72	284.38
F_ULKER0426	108.28	111.72	114.28	116.85	117.72	120.28	123.72	126.28
F_ULKER0526	110.77	114.63	116.57	118.50	120.43	122.37	126.23	128.17
F_USDTRY0426	45.47	45.50	45.56	45.63	45.60	45.66	45.69	45.76
F_USDTRY0526	46.61	46.64	46.69	46.75	46.72	46.77	46.80	46.86
F_VAKBN0426	29.86	30.58	31.10	31.62	31.82	32.34	33.06	33.58
F_VAKBN0526	30.79	31.45	31.92	32.39	32.58	33.05	33.71	34.18
F_VESTL0426	27.13	27.88	28.33	28.78	29.08	29.53	30.28	30.73
F_VESTL0526	27.93	28.66	29.06	29.45	29.79	30.19	30.92	31.32
F_X10XB0426	17,130.00	17,296.00	17,379.00	17,462.00	17,545.00	17,628.00	17,794.00	17,877.00
F_X10XB0626	18,240.33	18,299.67	18,329.33	18,359.00	18,388.67	18,418.33	18,477.67	18,507.33
F_XAUTRYM0426	6,661.90	6,727.10	6,779.00	6,830.90	6,844.20	6,896.10	6,961.30	7,013.20
F_XAUTRYM0626	7,180.90	7,248.00	7,299.50	7,351.00	7,366.60	7,418.10	7,485.20	7,536.70
F_XAUUSD0426	4,547.67	4,590.33	4,656.67	4,723.00	4,699.33	4,765.67	4,808.33	4,874.67
F_XAUUSD0626	4,630.20	4,670.10	4,738.00	4,805.90	4,777.90	4,845.80	4,885.70	4,953.60
F_XLBNK0426	13,897.67	14,079.33	14,414.67	14,750.00	14,596.33	14,931.67	15,113.33	15,448.67
F_XLBNK0626	14,279.00	14,529.00	15,025.00	15,521.00	15,275.00	15,771.00	16,021.00	16,517.00
F_XSD250426	13,339.67	15,100.33	15,980.67	16,861.00	17,741.33	18,621.67	20,382.33	21,262.67
F_XSD250626	16,431.00	16,431.00	16,431.00	16,431.00	16,431.00	16,431.00	16,431.00	16,431.00
F_XU0300426	14,565.67	14,743.33	14,958.67	15,174.00	15,136.33	15,351.67	15,529.33	15,744.67
F_XU0300626	15,380.00	15,551.00	15,752.00	15,953.00	15,923.00	16,124.00	16,295.00	16,496.00
F_YKBNK0426	32.97	33.82	34.43	35.04	35.28	35.89	36.74	37.35
F_YKBNK0526	33.99	34.80	35.39	35.99	36.20	36.79	37.60	38.19

Sözleşme Kodu	Vade Ayı	Uzlaşma Fiyatı	Önceki Uzlaşma Fiyatı	Değişim	Değişim Puan	Gün İçi Yüksek	Gün İçi Düşük	İşlem Miktarı	İşlem Hacim	Açık Pozisyon	Açık Pozisyon Değişimi	Vadeye Kalan Gün Sayısı	Takasbank Başlangıç Teminatı %
ENDEKS KONTRATLARI													
F_XU0300426	30.04.2026	14,976.00	15,281.00	-2.00 %	-305.00	15,314.00	14,921.00	379,588.00	57,377,083,960.00	509,521.00	17,663.00	23	12
F_XU0300626	30.06.2026	15,765.00	16,063.00	-1.86 %	-298.00	16,094.00	15,722.00	6,421.00	1,021,492,050.00	32,659.00	1,100.00	84	12
F_XU0300826	31.08.2026	16,517.00	16,854.00	-2.00 %	-337.00	16,884.00	16,489.00	89.00	14,831,960.00	284.00	31.00	146	12
F_XU0301226	31.12.2026	18,177.00	18,432.00	-1.38 %	-255.00	18,399.00	18,150.00	53.00	9,666,020.00	919.00	10.00	268	12
DÖVİZ KONTRATLARI													
F_CNHTRY0426	30.04.2026	6.6303	6.6303	0.00 %	0.00	6.6367	6.6270	207	13,724,782	205	201	23	11
F_CNHTRY0526	25.05.2026	6.8397	6.8397	0.00 %	0.00	6.8443	6.8351	244	16,688,923	244	244	48	11
F_EURTRY0426	30.04.2026	52.8060	52.7560	0.09 %	0.05	52.8900	52.5240	1,706	89,946,772	3,365	-1,349	23	11
F_EURTRY0526	25.05.2026	54.1970	54.3570	-0.29 %	-0.16	54.2200	54.1600	120	6,504,613	179	120	48	11
F_EURUSD0426	30.04.2026	1.1592	1.1567	0.22 %	0.00	1.1604	1.1541	5,471	281,963,769	27,547	-888	23	3
F_EURUSD0526	25.05.2026	1.1605	1.1589	0.14 %	0.00	1.1616	1.1575	263	13,585,258	1,865	158	48	3
F_GBPUSD0426	30.04.2026	1.3258	1.3250	0.06 %	0.00	1.3265	1.3224	112	6,609,267	194	93	23	3
F_GBPUSD0526	25.05.2026	1.3251	1.3250	0.01 %	0.00	1.3259	1.3250	16	943,620	15	15	48	3
F_RUBTRY0426	30.04.2026	0.0000	0.0000	0.00 %	0.00	0.0000	0.0000					23	18
F_RUBTRY0526	25.05.2026	0.0000	0.0000	0.00 %	0.00	0.0000	0.0000					48	18
F_USDTRY0426	30.04.2026	45.6190	45.5530	0.14 %	0.07	45.6300	45.5330	222,870	10,157,054,873	2,225,209	-27,610	23	11
F_USDTRY0526	25.05.2026	46.7430	46.6880	0.12 %	0.05	46.7470	46.6650	15,814	738,450,061	481,699	-2,634	48	11
F_P_USDTRY0426	30.04.2026	0.0000	0.0000	0.00 %	0.00	0.0000	0.0000					23	11
F_P_USDTRY0526	25.05.2026	0.0000	0.0000	0.00 %	0.00	0.0000	0.0000					48	11
KIYMETLİ MADEN KONTRATLARI													
F_XAUTRYM0426	30.04.2026	6,831.700	6,881.200	-0.72 %	-49.50	6,909.400	6,792.300	149,245	1,022,392,729	648,395	-6,833	23	14
F_XAUTRYM0626	30.06.2026	7,355.600	7,408.100	-0.71 %	-52.50	7,433.700	7,315.100	11,569	85,259,814	496,978	456	84	14
F_XAUUSD0426	30.04.2026	4,658.300	4,698.800	-0.86 %	-40.50	4,742.000	4,633.000	47,090	9,813,105,566	155,052	-1,019	23	10
F_XAUUSD0626	30.06.2026	4,729.200	4,773.100	-0.92 %	-43.90	4,817.800	4,710.000	9,984	2,113,503,552	37,445	320	84	10
PAY VADELİ													
F_AEFES0426	30.04.2026	16.850	17.540	-3.93 %	-0.69	17.740	16.610	172,681	295,728,181	240,443	16,979	23	14
F_AEFES0526	25.05.2026	17.050	17.780	-4.11 %	-0.73	17.950	16.850	25,561	44,079,740	24,421	9,270	48	14
F_AKBNK0426	30.04.2026	70.910	72.210	-1.80 %	-1.30	72.390	70.140	492,927	3,513,620,905	747,442	6,427	23	14
F_AKBNK0526	25.05.2026	72.730	74.100	-1.85 %	-1.37	74.160	71.840	21,590	159,091,303	55,516	15,209	48	14
F_AKSEN0426	30.04.2026	80.840	82.520	-2.04 %	-1.68	83.080	80.500	26,363	216,217,449	75,257	-1,377	23	14
F_AKSEN0526	25.05.2026	83.350	84.500	-1.36 %	-1.15	85.010	82.660	1,373	11,495,806	2,500	351	48	14
F_ALARK0426	30.04.2026	89.480	93.160	-3.95 %	-3.68	93.460	89.270	30,170	273,939,105	74,101	3,396	23	14
F_ALARK0526	25.05.2026	88.850	92.340	-3.78 %	-3.49	92.240	88.490	571	5,136,157	1,087	254	48	14
F_ARCLK0426	30.04.2026	108.050	111.800	-3.35 %	-3.75	112.550	107.450	7,443	81,218,360	27,448	1,165	23	13
F_ARCLK0526	25.05.2026	110.800	114.650	-3.36 %	-3.85	115.200	110.350	695	7,873,485	1,156	401	48	13
F_ASELS0426	30.04.2026	349.300	346.100	0.92 %	3.20	352.400	344.650	74,705	2,605,007,705	124,301	384	23	15
F_ASELS0526	25.05.2026	356.850	354.050	0.79 %	2.80	360.000	352.550	1,229	43,802,230	2,556	240	48	15
F_ASTOR0426	30.04.2026	209.000	214.650	-2.63 %	-5.65	215.750	207.500	68,467	1,447,345,665	45,170	-3,820	23	15
F_ASTOR0526	25.05.2026	212.000	219.600	-3.46 %	-7.60	220.350	211.650	2,611	56,150,635	1,476	-90	48	15
F_BIMAS0426	30.04.2026	699.800	710.300	-1.48 %	-10.50	712.500	694.200	16,459	1,158,898,110	34,428	-165	23	11
F_BIMAS0526	25.05.2026	718.200	727.100	-1.22 %	-8.90	729.500	713.400	371	26,687,080	1,820	120	48	11
F_BRSAN0426	30.04.2026	522.500	537.200	-2.74 %	-14.70	539.700	514.200	4,589	240,386,330	3,755	432	23	17
F_BRSAN0526	25.05.2026	533.400	552.200	-3.40 %	-18.80	552.500	528.100	96	5,155,770	115	3	48	17
F_CIMSA0426	30.04.2026	50.090	51.140	-2.05 %	-1.05	51.350	49.570	16,187	81,728,927	67,539	-3,001	23	13
F_CIMSA0526	25.05.2026	50.940	52.560	-3.08 %	-1.62	52.570	50.860	374	1,916,246	863	154	48	13
F_DOAS0426	30.04.2026	180.150	189.150	-4.76 %	-9.00	190.050	179.900	2,453	45,287,400	3,065	491	23	14
F_DOAS0526	25.05.2026	179.500	187.850	-4.45 %	-8.35	188.150	179.150	108	1,971,355	329	44	48	14
F_DOHOL0426	30.04.2026	19.970	20.250	-1.38 %	-0.28	20.200	19.440	162,123	320,219,495	274,589	-12,563	23	14
F_DOHOL0526	25.05.2026	20.420	20.760	-1.64 %	-0.34	20.700	19.940	4,885	9,840,600	6,595	3,808	48	14
F_EKGYO0426	30.04.2026	19.570	20.320	-3.69 %	-0.75	20.320	19.260	406,212	804,480,132	520,613	80,932	23	15
F_EKGYO0526	25.05.2026	20.070	20.850	-3.74 %	-0.78	20.800	19.740	11,049	22,430,369	39,674	2,165	48	15
F_ENJSA0426	30.04.2026	115.550	116.750	-1.03 %	-1.20	117.700	115.000	8,322	96,648,160	22,337	-805	23	16
F_ENJSA0526	25.05.2026	118.450	119.500	-0.88 %	-1.05	120.250	118.000	201	2,390,640	361	-81	48	16
F_ENKAI0426	30.04.2026	92.680	96.230	-3.69 %	-3.55	96.480	92.500	32,862	309,662,582	46,589	4,232	23	14
F_ENKAI0526	25.05.2026	95.130	98.650	-3.57 %	-3.52	98.930	94.770	772	7,470,745	1,747	-42	48	14
F_EREGL0426	30.04.2026	29.480	30.820	-4.35 %	-1.34	30.890	29.440	527,910	1,593,833,417	494,745	-25,521	23	14
F_EREGL0526	25.05.2026	30.190	31.490	-4.13 %	-1.30	31.610	30.140	6,273	19,392,093	8,607	-53	48	14
F_FROTO0426	30.04.2026	98.740	103.050	-4.18 %	-4.31	102.900	98.560	35,217	354,304,800	66,835	741	23	13
F_FROTO0526	25.05.2026	101.500	105.650	-3.93 %	-4.15	105.600	101.100	472	4,843,825	1,620	249	48	13
F_GARAN0426	30.04.2026	130.200	133.900	-2.76 %	-3.70	134.150	129.650	110,597	1,463,027,685	189,974	-9,549	23	14
F_GARAN0526	25.05.2026	133.550	137.300	-2.73 %	-3.75	137.300	133.250	2,044	27,760,115	2,784	384	48	14
F_GUBRF0426	30.04.2026	482.300	493.600	-2.29 %	-11.30	497.550	478.800	6,817	332,938,395	12,920	-115	23	16
F_GUBRF0526	25.05.2026	495.200	507.200	-2.37 %	-12.00	509.000	491.250	350	17,587,200	1,302	-12	48	16
F_HALKB0426	30.04.2026	36.260	37.660	-3.72 %	-1.40	37.690	35.930	163,841	604,633,276	327,436	3,659	23	16
F_HALKB0526	25.05.2026	37.100	38.530	-3.71 %	-1.43	38.550	36.870	3,194	12,082,083	19,381	836	48	16
F_HEKTS0426	30.04.2026	2.930	3.070	-4.56 %	-0.14	3.100	2.900	487,253	146,854,160	846,621	-109,565	23	14
F_HEKTS0526	25.05.2026	3.010	3.150	-4.44 %	-0.14	3.180	2.980	22,442	6,916,480	38,014	3,978	48	14

Sözleşme Kodu	Vade Ayı	Uzlaşma Fiyatı	Önceki Uzlaşma Fiyatı	Değişim	Değişim Puan	Gün İçi Yüksek	Gün İçi Düşük	İşlem Miktarı	İşlem Hacim	Açık Pozisyon	Açık Pozisyon Değişimi	Vadeye Kalan Gün Sayısı	Takasbank Başlangıç Teminatı %
PAY VADELİ													
F_ISCTR0426	30.04.2026	13.400	13.660	-1.90 %	-0.26	13.740	13.330	1,524,008	2,063,556,771	1,891,916	2,792	23	14
F_ISCTR0526	25.05.2026	13.770	14.050	-1.99 %	-0.28	14.090	13.690	16,131	22,387,420	102,077	3,567	48	14
F_KCHOL0426	30.04.2026	194.650	199.450	-2.41 %	-4.80	200.800	194.000	67,700	1,337,274,050	228,632	-7,596	23	13
F_KCHOL0526	25.05.2026	200.050	204.750	-2.30 %	-4.70	205.400	199.000	622	12,596,275	14,131	187	48	13
F_KONTR0426	30.04.2026	7.850	7.880	-0.38 %	-0.03	8.220	7.780	230,002	184,371,976	199,047	-7,138	23	16
F_KONTR0526	25.05.2026	8.020	8.090	-0.87 %	-0.07	8.420	8.000	4,192	3,443,783	12,981	296	48	16
F_KRDMD0426	30.04.2026	34.150	34.750	-1.73 %	-0.60	34.990	33.990	370,754	1,274,240,604	196,853	-15,333	23	13
F_KRDMD0526	25.05.2026	34.850	35.390	-1.53 %	-0.54	35.610	34.670	5,122	17,978,546	5,398	1,290	48	13
F_MGROS0426	30.04.2026	612.200	621.600	-1.51 %	-9.40	621.700	607.200	4,688	288,117,490	9,949	-60	23	13
F_MGROS0526	25.05.2026	622.300	635.500	-2.08 %	-13.20	634.000	619.200	174	10,935,960	1,511	98	48	13
F_ODAS0426	30.04.2026	6.160	6.530	-5.67 %	-0.37	6.580	6.150	636,004	408,347,704	546,544	-127,521	23	14
F_ODAS0526	25.05.2026	6.330	6.700	-5.52 %	-0.37	6.730	6.320	18,651	12,294,026	36,243	8,796	48	14
F_OYAKC0426	30.04.2026	23.950	24.580	-2.56 %	-0.63	24.630	23.830	36,127	87,478,880	67,077	-5,233	23	15
F_OYAKC0526	25.05.2026	24.560	25.250	-2.73 %	-0.69	25.190	24.460	356	877,413	17,205	235	48	15
F_PETKM0426	30.04.2026	22.220	21.350	4.07 %	0.87	22.370	21.480	699,710	1,541,751,426	514,111	5,771	23	14
F_PETKM0526	25.05.2026	22.690	21.810	4.03 %	0.88	22.890	21.800	21,195	47,864,900	17,487	7,865	48	14
F_PGSUS0426	30.04.2026	176.300	182.100	-3.19 %	-5.80	181.850	175.350	38,406	686,870,395	92,965	2,166	23	14
F_PGSUS0526	25.05.2026	181.150	186.850	-3.05 %	-5.70	186.700	180.150	2,094	38,526,755	9,139	713	48	14
F_SAHOL0426	30.04.2026	91.360	94.160	-2.97 %	-2.80	95.060	90.830	174,306	1,611,129,391	445,166	2,482	23	15
F_SAHOL0526	25.05.2026	93.640	96.560	-3.02 %	-2.92	97.530	93.210	2,120	20,132,783	4,761	626	48	15
F_SASA0426	30.04.2026	2.480	2.540	-2.36 %	-0.06	2.580	2.470	4,346,249	1,091,165,265	7,360,913	116,748	23	15
F_SASA0526	25.05.2026	2.550	2.610	-2.30 %	-0.06	2.640	2.530	106,911	27,561,835	202,963	-32,759	48	15
F_SISE0426	30.04.2026	44.650	46.010	-2.96 %	-1.36	46.620	44.360	212,098	967,801,003	235,667	-5,043	23	13
F_SISE0526	25.05.2026	45.910	47.230	-2.79 %	-1.32	47.780	45.490	4,722	22,063,696	8,127	1,539	48	13
F_SOKM0426	30.04.2026	51.800	53.330	-2.87 %	-1.53	53.450	51.650	23,451	123,233,051	40,729	-5,851	23	14
F_SOKM0526	25.05.2026	53.410	54.700	-2.36 %	-1.29	54.670	53.250	330	1,779,280	3,212	32	48	14
F_TAVHL0426	30.04.2026	320.150	332.250	-3.64 %	-12.10	332.600	318.900	16,415	533,770,230	49,779	-477	23	14
F_TAVHL0526	25.05.2026	328.250	339.500	-3.31 %	-11.25	338.300	327.000	204	6,817,890	1,482	23	48	14
F_TCELL0426	30.04.2026	107.200	111.400	-3.77 %	-4.20	111.700	107.000	90,145	985,410,260	311,717	14,831	23	13
F_TCELL0526	25.05.2026	110.150	114.200	-3.55 %	-4.05	114.500	110.050	2,786	31,359,040	11,315	1,096	48	13
F_THYAO0426	30.04.2026	298.950	304.950	-1.97 %	-6.00	306.500	298.700	112,039	3,392,906,620	266,607	-17,854	23	13
F_THYAO0526	25.05.2026	306.950	312.850	-1.89 %	-5.90	314.400	306.900	2,912	90,905,095	14,363	1,467	48	13
F_TKFEN0426	30.04.2026	97.470	99.750	-2.29 %	-2.28	102.400	97.060	55,168	548,806,664	44,796	-2,239	23	15
F_TKFEN0526	25.05.2026	100.100	102.400	-2.25 %	-2.30	105.050	99.840	1,526	15,629,371	4,091	93	48	15
F_TOASO0426	30.04.2026	257.800	272.550	-5.41 %	-14.75	272.850	256.550	17,933	472,451,185	29,096	735	23	14
F_TOASO0526	25.05.2026	264.150	279.300	-5.42 %	-15.15	277.150	263.350	452	12,264,300	1,290	155	48	14
F_TRALT0426	30.04.2026	42.920	45.190	-5.02 %	-2.27	45.680	42.420	333,613	1,468,937,379	195,985	43,651	23	15
F_TRALT0526	25.05.2026	43.790	46.250	-5.32 %	-2.46	46.720	43.340	9,479	42,472,496	12,566	2,290	48	15
F_TRMET0426	30.04.2026	126.400	127.450	-0.82 %	-1.05	128.400	125.150	22,037	279,469,995	26,812	1,367	23	14
F_TRMET0526	25.05.2026	129.200	130.000	-0.62 %	-0.80	131.300	128.450	194	2,524,020	536	14	48	14
F_TSKB0426	30.04.2026	11.600	11.800	-1.69 %	-0.20	11.850	11.510	66,480	77,906,588	161,563	-6,279	23	14
F_TSKB0526	25.05.2026	11.900	12.090	-1.57 %	-0.19	12.140	11.820	5,847	7,027,940	11,169	81	48	14
F_TTKOM0426	30.04.2026	58.450	60.470	-3.34 %	-2.02	60.550	58.060	51,038	303,114,308	102,795	5,330	23	13
F_TTKOM0526	25.05.2026	59.640	61.580	-3.15 %	-1.94	61.560	59.550	1,638	9,940,922	4,149	906	48	13
F_TUPRS0426	30.04.2026	265.300	263.250	0.78 %	2.05	270.900	262.500	111,072	2,953,451,475	136,059	6,020	23	13
F_TUPRS0526	25.05.2026	271.800	269.650	0.80 %	2.15	277.050	268.600	1,604	43,697,520	977	85	48	13
F_ULKER0426	30.04.2026	116.800	120.850	-3.35 %	-4.05	121.150	115.150	18,786	221,943,395	36,626	1,386	23	14
F_ULKER0526	25.05.2026	119.350	123.800	-3.59 %	-4.45	124.300	118.500	395	4,781,355	5,854	35	48	14
F_VAKBN0426	30.04.2026	31.590	32.150	-1.74 %	-0.56	32.540	31.300	144,698	463,259,059	155,751	-22,102	23	14
F_VAKBN0526	25.05.2026	32.340	32.950	-1.85 %	-0.61	33.240	32.110	6,978	22,853,746	5,762	640	48	14
F_VESTL0426	30.04.2026	28.750	29.560	-2.74 %	-0.81	29.830	28.630	15,453	45,230,870	71,915	-1,416	23	14
F_VESTL0526	25.05.2026	29.420	30.370	-3.13 %	-0.95	30.530	29.400	551	1,648,031	2,316	357	48	14
F_YKBNK0426	30.04.2026	35.100	36.050	-2.64 %	-0.95	36.130	34.670	709,538	2,518,530,761	630,339	-40,622	23	15
F_YKBNK0526	25.05.2026	36.010	37.040	-2.78 %	-1.03	37.000	35.600	24,133	87,866,517	63,314	6,198	48	15

*Takasbank pozisyon limitlerine ulaşmak için [tıklayınız](#).



Gedik Yatırım Menkul Değerler A.Ş. - Yatırım Danışmanlığı Birimi

Ünvan : Gedik Yatırım Menkul Değerler A.Ş.

Adres : Altayçeşme Mah. Çamlı Sok. Pasco Plaza, No:21, İç Kapı No:45, K:10-11-12 Maltepe/İstanbul

Tel : (0216) 453 0053

E-Posta : vadeli@gedik.com

***Gedik Yatırım ViOP Bülteni, Genel Yatırım Tavsiyesi Kapsamında Yatırım Danışmanlığı Birimi Tarafından Hazırlanmaktadır.**

YASAL UYARI

Burada yer alan bilgiler Gedik Yatırım tarafından bilgilendirme amacıyla hazırlanmıştır. Yatırım sinyal, bilgi, yorum ve tavsiyeleri yatırım danışmanlığı kapsamında değildir. Yatırım danışmanlığı hizmeti; aracı kurumlar, portföy yönetim şirketleri, mevduat kabul etmeyen bankalar ile müşteri arasında imzalanacak yatırım danışmanlığı sözleşmesi çerçevesinde sunulmaktadır. Burada yer alan sinyal, yorum ve tavsiyeler, herhangi bir yatırım aracının alım satım önerisi ya da getiri vaadi olarak yorumlanmamalıdır. Bu görüşler mali durumunuz ile risk ve getiri tercihlerinize uygun olmayabilir ve sadece burada yer alan bilgilere ve sinyallere dayanarak yatırım kararı verilmesi beklentilerinize uygun sonuçlar doğurmayabilir. Burada yer alan sinyaller, fiyatlar, veriler ve bilgilerin tam ve doğru olduğu garanti edilemez; içerik, haber verilmeksizin değiştirilebilir. Tüm sinyal ve veriler, Gedik Yatırım tarafından güvenilir olduğuna inanılan kaynaklardan alınmıştır. Bu sinyal ve kaynakların kullanılması nedeni ile ortaya çıkabilecek hatalardan ve zararlardan Gedik Yatırım sorumlu değildir.