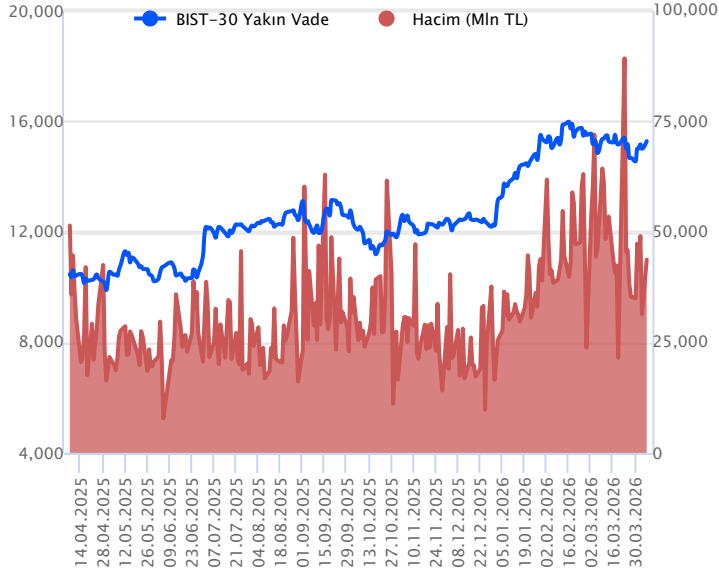


Sözleşme Kodu	Vade Ayı	Uzlaşma Fiyatı	Önceki Uzlaşma Fiyatı	Değişim	Değişim Puan	Gün İçi Yüksek	Gün İçi Düşük	İşlem Miktarı	İşlem Hacim	Açık Pozisyon	Açık Pozisyon Değişimi	Vadeye Kalan Gün Sayısı	Takasbank Başlangıç Teminatı %
ENDEKS KONTRATLARI													
F_XU0300426	30.04.2026	15,281.00	14,991.00	1.93 %	290.00	15,380.00	14,985.00	286,773.00	43,691,673,690.00	491,858.00	-7,584.00	24	12
F_XU0300626	30.06.2026	16,063.00	15,778.00	1.81 %	285.00	16,155.00	15,775.00	4,306.00	689,141,140.00	31,559.00	-57.00	85	12

BIST 30 Yakın Vadeli Kontratı

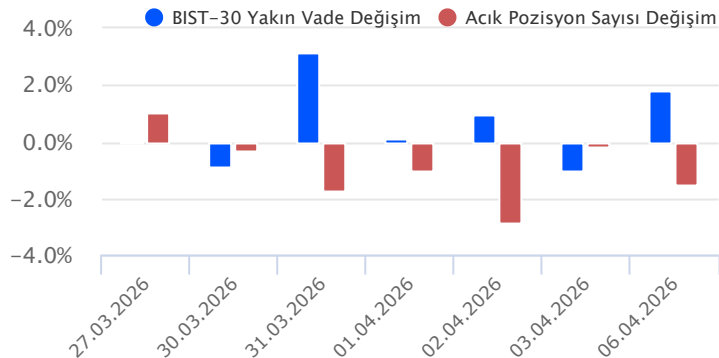


Nisan vadeli endeks sözleşmesi 14.985 ile 15.380 seviyeleri arasında hareket ederek dün günü %1,93 oranında bir yükselişle 15.281 uzlaşma fiyatından tamamladı. Sözleşmede akşam seans kapanışı ise uzlaşma fiyatının hafif altında 15.275 puandan gerçekleşti. ABD Başkanı Trump'ın çelişkili açıklamalarına karşın ateşkesin sağlanabilmesi için görüşmelerin farklı kanallardan devam ettiğine yönelik haber akışları, piyasalarda tedirginlikle birlikte olumlu bir haber beklentisini de gündemde tutuyor. Jeopolitik gelişmeler ve haber akışları yakından izlenmeye devam edilecektir. Bu sabah yurt dışı piyasalara baktığımızda ABD vadeli hafif satıcılı seyirler izlerken, Avrupa endeksleri yatay açılışlara işaret ediyor. Asya piyasalarında karışık seyirler hâkim. Sözleşmenin güne hafif satıcılı bir açılış ile başlamasını bekliyoruz.

Sözleşmede 50 günlük ortalama (15.180) üzerinde kalıcılığın korunması ve toparlanma eğiliminin etkisini sürdürmesi durumunda 15.300 – 15.380 ve 15.425 seviyeleri kısa vadeli direnç noktaları olarak takip edilebilir. Bu seviyeler üzerinde 15.500 – 15.550 – 15.640 ve 15.700 seviyeleri direnç konumunda bulunmaktadır. Sözleşmede 15.225 – 15.180 kısa vadeli destek bölgesi altına sarkmalarda 15.090 – 15.000 – 14.920 ve 14.860 seviyelerine doğru kademeli geri çekilmeler gündeme gelebilir.

Endeks - 30 Yakın Vade Aracı Kurum Dağılımı Günlük Değişim					
Long			Short		
Kurum	Net Lot	Pay (%)	Kurum	Net Lot	Pay (%)
Garanti BBVA	295	31	QNB Yatırım Menkul	261	28
Ziraat Yatırım	211	22	Tacirler Yatırım	188	20
İntegral Yatırım	152	16	Yatırım Finansman	76	8
Halk Yatırım	79	8	İş Yatırım	71	8
A1 Capital Menkul	68	7	Vakıf Yatırım	67	7
Diğer	145	15	Diğer	287	30
İlk 5 Kurum Alım Ağırlıklı					

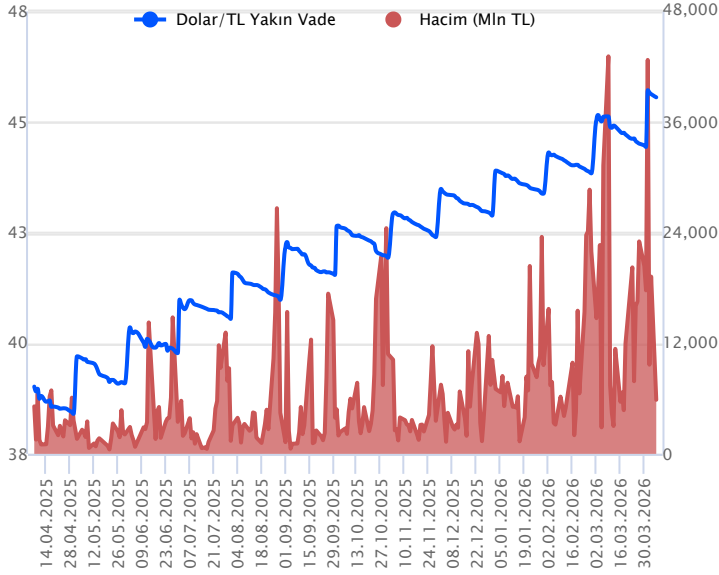
Endeks - 30 Yakın Vade Aracı Kurum Dağılımı Tüm Vade					
Long			Short		
Kurum	Net Lot	Pay (%)	Kurum	Net Lot	Pay (%)
Teb Yatırım	16.825	65	İnfo Yatırım	4.915	19
Yapı Kredi Yatırım	5.084	20	Bank of America	4.794	19
HSBC Yatırım	3.477	13	QNB Yatırım Menkul	3.409	13
Garanti BBVA	465	2	Tacirler Yatırım	2.853	11
Trive	43	0	Halk Yatırım	1.820	7
Diğer	65	0	Diğer	8.168	32
İlk 5 Kurum Alım Ağırlıklı					



Fiyat (%)	Açık Pozisyon (%)	Yorum
Artış	Artış	Yükselişin devamlılığı için sinyal olarak kabul edilebilir.
Artış	Azalış	Yükselişin desteklenmediğini gösterir.
Azalış	Artış	Düşüşlerin devamlılığı için sinyal olarak kabul edilebilir.
Azalış	Azalış	Düşüşlerin desteklenmediğini gösterir.

Sözleşme Kodu	Vade Ayı	Uzlaşma Fiyatı	Önceki Uzlaşma Fiyatı	Değişim	Değişim Puan	Gün İçi Yüksek	Gün İçi Düşük	İşlem Miktarı	İşlem Hacim	Açık Pozisyon	Açık Pozisyon Değişimi	Vadeye Kalan Gün Sayısı	Takasbank Başlangıç Teminatı %
DÖVİZ KONTRATLARI													
F_EURTRY0426	30.04.2026	52.7560	52.8320	-0.14 %	-0.08	52.8680	52.5020	333	17,579,811	4,714	34	24	11
F_EURTRY0526	25.05.2026	54.3570	54.3580	0.00 %	0.00	54.4270	54.1500	53	2,880,894	59	52	49	11
F_EURUSD0426	30.04.2026	1.1567	1.1551	0.14 %	0.00	1.1595	1.1540	4,419	227,180,034	28,435	270	24	3
F_EURUSD0526	25.05.2026	1.1589	1.1575	0.12 %	0.00	1.1614	1.1579	193	9,939,338	1,707	148	49	3
F_USDTRY0426	30.04.2026	45.5530	45.6220	-0.15 %	-0.07	45.5980	45.5500	128,705	5,864,758,614	2,252,819	46,624	24	11
F_USDTRY0526	25.05.2026	46.6880	46.8030	-0.25 %	-0.11	46.7720	46.6820	8,465	395,422,057	484,333	859	49	11

Dolar/TL Yakın Vadeli Kontratı



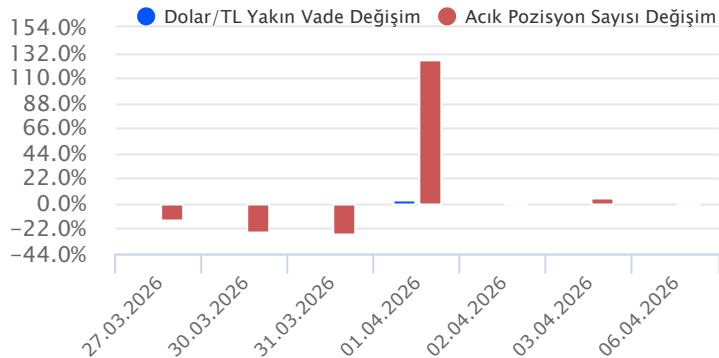
Nisan vadeli dolar/TL sözleşmesi dün 45,5500 ile 45,5980 seviyeleri arasında dalgalanarak günü yüzde 0,15'lik düşüşle 45,5530 uzlaşma fiyatından tamamladı. Spot kurda düşük volatilitede yataya yakın seyirlerin izlendiği bir günü geride bıraktık. TCMB Mart ayı Fiyat Gelişmeleri Raporu'nda, enflasyon görünümünde jeopolitik gelişmelere bağlı elektrik fiyatları ve bu artışın ulaştırma hizmetlerine yansımalarının belirleyici olduğunu bildirdi. TÜFE bazlı reel efektif döviz kuru mart ayında 1,83 puanlık artışla 104,61'e yükseldi. Cumhurbaşkanı Erdoğan, Kabine Toplantısı'nın ardından yaptığı açıklamada dezenflasyon programında taviz verilmeyeceğini açıkladı. Verilerin fiyatlamalara etkisi sınırlı kaldı. Bugün yurt içinde veri akışı sakin. ABD'de dayanıklı mal siparişleri izlenecek. Diğer taraftan jeopolitik gelişmeler yakından takip edilecek. Dolar/TL spot kuru, bu sabah saat 08:00 itibarıyla 44,61 civarında yataya yakın seyrediyor. Dolar endeksi ise 100,04 civarında bulunuyor.

Dolar/TL Yakın Vade Aracı Kurum Dağılımı Günlük Değişim					
Long			Short		
Kurum	Net Lot	Pay (%)	Kurum	Net Lot	Pay (%)
Yapı ve Kredi	35.000	50	İnfo Yatırım	27.980	40
Burgan Yatırım	995	14	Global Menkul	9.154	13
İş Yatırım	9.199	13	Yatırım Finansman	8.073	12
Denizbank	4.394	6	Yapı Kredi Yatırım	7.410	11
MUFG Bank	3.500	5	Tera Yatırım	4.000	6
Diğer	7.408	11	Diğer	12.879	19

İlk 5 Kurum Alım Ağırlıklı

Dolar/TL Yakın Vade Aracı Kurum Dağılımı Son 1 Yıl					
Long			Short		
Kurum	Net Lot	Pay (%)	Kurum	Net Lot	Pay (%)
Yapı Kredi Yatırım	684.077	38	Akbank	235.352	13
Bank of America	508.821	28	QNB Yatırım Menkul	215.751	12
İş Yatırım	283.014	16	Teb Yatırım	210.317	12
Burgan Yatırım	85.289	5	QNB Bank	208.188	12
Deutsche Bank	71.224	4	Tera Yatırım	179.802	10
Diğer	175.964	10	Diğer	765.983	42

İlk 5 Kurum Alım Ağırlıklı

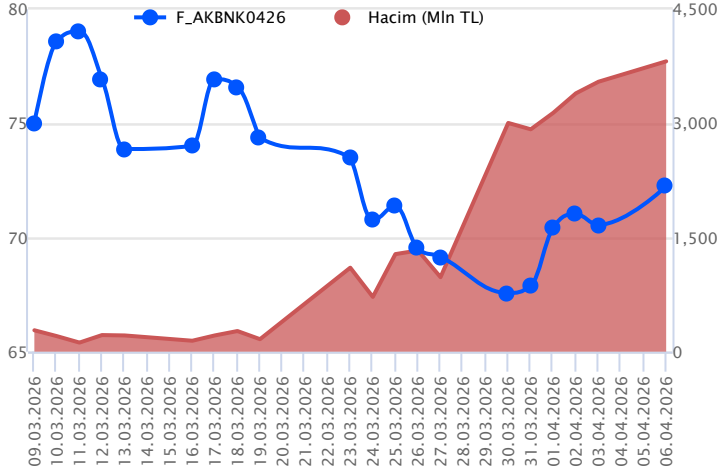


Fiyat (%)	Açık Pozisyon (%)	Yorum
Artış	Artış	Yükselişin devamlılığı için sinyal olarak kabul edilebilir.
Artış	Azalış	Yükselişin desteklenmediğini gösterir.
Azalış	Artış	Düşüşlerin devamlılığı için sinyal olarak kabul edilebilir.
Azalış	Azalış	Düşüşlerin desteklenmediğini gösterir.

Sözleşme	Vade Ayı	Son Uzlaşma	Önceki Uzlaşma	Değişim %	Günün Düşüğü	Günün Yükselişi	İşlem Adedi	İşlem Hacmi
PAY VADELİ SÖZLEŞMELERİNDE EN FAZLA İŞLEM GÖRENLER								
F_AKBNK0426	30.04.2026	72.210	70.620	2.3 %	70.620	73.140	527,948	3,816,620,131
F_THYAO0426	30.04.2026	304.950	303.750	0.4 %	303.550	309.000	102,600	3,142,379,885
F_ASELS0426	30.04.2026	346.100	337.600	2.5 %	335.150	351.100	75,167	2,588,482,730

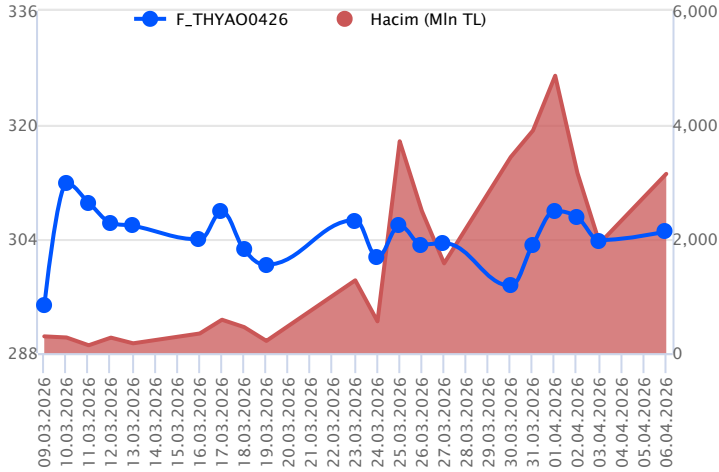
Pay vadeli sözleşmeleri, düşük teminatlarla yüksek tutarlı pozisyonlar almayı mümkün kılar. Pay vadeli sözleşmeleri ile ilgili daha detaylı bilgi almak için Gedik Yatırım VİOP Departmanı ile iletişime geçebilirsiniz.

F_AKBNK0426 Vadeli Kontratı



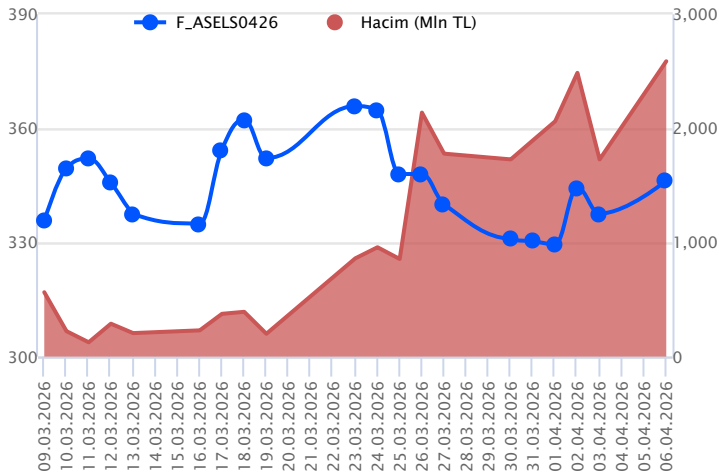
Nisan vadeli AKBNK pay sözleşmesi 70,62 – 73,14 TL aralığında hareket ederek dün günü %2,3 oranında bir yükselişle 72,21 TL uzlaşma fiyatından tamamladı. Nisan ayı içerisinde tepki çabasının gözlendiği bankacılık sektöründe yeni haftanın ilk işlem gününde alımların güç kazandığı bir fiyatlama takip edildi. AKBNK sözleşmesinde yükseliş eğiliminin etkisini sürdürmesi durumunda 72,45 – 72,65 – 72,80 ve 73,14 seviyeleri kısa vadeli direnç noktaları olarak izlenecektir. Dün test edilen 73,14 üzerinde 73,80 – 74,50 aralığı direnç olarak önem kazanacak olup, bu bölge hacim desteği ile aşılabılırsa 75,50 – 76,25 aralığına doğru yükselişler yaşanabilir. Sözleşmede kâr satışlarının gözlenmesi halinde ise 72,00 – 71,65 ve 71,30 seviyeleri kısa vadeli ilk destek noktalarıdır. Bu seviyeler altında 71,00 – 70,60 – 70,00 ve 69,40 seviyeleri destek konumunda bulunmaktadır. Psikolojik öneme sahip 70,00 TL altındaki günlük kapanışlarda satış baskısı etkisini sürdürebilir.

F_THYAO0426 Vadeli Kontratı



Nisan vadeli THYAO pay sözleşmesi 303,55 – 309,00 TL aralığında hareket ederek dün günü %0,4 oranında sınırlı bir yükselişle 304,95 TL uzlaşma fiyatından tamamladı. THYAO sözleşmesinde toparlanma çabasında 306,00 – 306,60 aralığı ilk direnç bölgesi olup, devamında nisan vadeli grafiğe göre 50,100 ve 200 günlük üssel ortalamaların belirlediği 307,55 – 308,70 aralığı güçlü bir direnç bölgesi olarak karşımıza çıkmaktadır. Son günlerde test edilen bu güçlü direnç bölgesi, hacim desteği ile aşılar ve üzerinde kalıcılık sağlanabilirse 310,00 – 311,05 – 312,70 ve 313,50 seviyelerine doğru yükselişler yaşanabilir. Sözleşmede kâr satışlarının gözlenmesi halinde ise 303,55 – 302,60 – 301,50 ve 300,00 seviyeleri destek olarak takip edilebilir. Psikolojik öneme sahip 300,00 TL altına sarkmalarda 298,50 – 297,00 ve 295,00 seviyelerine doğru geri çekilmeler gündeme gelebilir.

F_ASELS0426 Vadeli Kontratı



Nisan vadeli ASELS pay sözleşmesi dün 335,15-351,10TL seviyeleri arasında dalgalanarak günü yüzde 2,5 yükselişle 346,10 uzlaşma fiyatından tamamladı. Sözleşmede 348,00 direnci olurken, bu seviyenin üzerinde 350,25 - 352,35 - 353,85 ve 356,00 direnç noktaları olarak izlenecektir. Sözleşmenin bu dirençlerin üzerine doğru tepkilerinde, alımların sürmesi beklenebilir. Bu durumda 357,45 - 358,35 - 360,00 bir sonraki dirençleri olacaktır. Geri çekilmelerde ise 345,70 - 343,15 - 341,00 ve 340,25 destek noktaları olurken, bu desteklerin altında kapanışlarda 338,75 - 337,00 - 335,15 - 333,45 destek noktaları olarak takip edilebilir. Bu desteklerin altı aşağı yönlü baskının devamına neden olabilir. Gün içi oynaklıklara karşı dikkatli olunmalı. Jeopolitik riskler sürüyor.

Dayanak Varlıkların Teknik Göstergeler Görünümleri

20 Gün Ortalama/Fiyat Kesişmesi (YUKARI)

SASA
HEKTS
ENKAI
XU030
GARAN

20 Gün Ortalama/Fiyat Kesişmesi (AŞAĞI)

AEFES

Güç Göstergeleri Olumlu

RSI ve Momentum göstergelerine göre olumlu olanlar

Güç Göstergeleri Zayıf

TRMET
TOASO
HALKB
TRALT
FROTO

RSI ve Momentum göstergelerine göre zayıf olanlar

50 Gün Ortalama/Fiyat Kesişmesi (YUKARI)

SASA
GUBRF

50 Gün Ortalama/Fiyat Kesişmesi (AŞAĞI)

Bu şartları sağlayan dayanak varlık bulunmamaktadır.

MACD

TAVHL	GÜÇLÜ AL
ENKAI	ZAYIF AL
VAKBN	ZAYIF AL
X10XB	ZAYIF AL
XU030	ZAYIF AL

Göstergeleri Dipte Olanlar

KONTR
DOHOL
TOASO
FROTO

CCI, RSI, Stochastics, Williams' %R , MFI ve DX göstergelerinin ortalaması en düşük olanlar

20/50 Gün Ortalama Kesişmesi (YUKARI)

Bu şartları sağlayan dayanak varlık bulunmamaktadır.

20/50 Gün Ortalama Kesişmesi (AŞAĞI)

Bu şartları sağlayan dayanak varlık bulunmamaktadır.

Para Girişi Olan Dayanak Varlıklar

	Kapanış	İşlem Hacmi (Mln TL)
ASELS	337.00	7,148.22622
EREGL	30.06	6,014.58802
YKBNK	35.14	4,838.60569
GARAN	135.60	3,864.06427
KRDMD	34.14	2,683.94053

Para Çıkışı Olan Dayanak Varlıklar

	Kapanış	İşlem Hacmi (Mln TL)
AEFES	17.24	1,003.68

Yüksek Hacimliler

	İşlem Hacmi (Mln TL)
XU030	99,936.23
XSD25	73,510.34
X10XB	50,506.90
XLBNK	26,234.99
THYAO	10,906.45

Dayanak Varlıkların Teknik Gösterge Konumları

Kod	5 Günlük H.O	10 Günlük H.O	20 Günlük H.O	50 Günlük H.O	RSI	StochS	MACD	CCI
AEFES	ALIM	ALIM	SATIM	SATIM	ALIM	SATIM	ALIM	ALIM
AKBNK	ALIM	ALIM	SATIM	SATIM	ALIM	SATIM	ALIM	ALIM
AKSEN	ALIM	ALIM	ALIM	ALIM	ALIM	SATIM	ALIM	ALIM
ALARK	ALIM	ALIM	SATIM	SATIM	ALIM	SATIM	ALIM	ALIM
ARCLK	ALIM	SATIM	SATIM	SATIM	ALIM	SATIM	SATIM	ALIM
ASELS	ALIM	ALIM	ALIM	ALIM	ALIM	SATIM	SATIM	ALIM
ASTOR	ALIM	ALIM	ALIM	ALIM	ALIM	SATIM	ALIM	ALIM
BIMAS	ALIM	ALIM	ALIM	ALIM	SATIM	ALIM	ALIM	ALIM
BRSAN	ALIM	ALIM	SATIM	SATIM	ALIM	ALIM	ALIM	ALIM
CIMSA	ALIM	ALIM	ALIM	ALIM	ALIM	SATIM	ALIM	ALIM
CNH/TRY	ALIM	ALIM	ALIM	ALIM	ALIM	ALIM	ALIM	SATIM
DOAS	ALIM	ALIM	SATIM	SATIM	ALIM	ALIM	ALIM	ALIM
DOHOL	SATIM	SATIM	SATIM	SATIM	SATIM	ALIM	SATIM	ALIM
EKGYO	ALIM	ALIM	SATIM	SATIM	ALIM	SATIM	ALIM	ALIM
ENJSA	ALIM	ALIM	ALIM	ALIM	ALIM	SATIM	SATIM	ALIM
ENKAI	ALIM	ALIM	ALIM	ALIM	ALIM	ALIM	ALIM	ALIM
EREGL	ALIM	ALIM	ALIM	ALIM	ALIM	SATIM	ALIM	ALIM
EUR/TRY	ALIM	ALIM	ALIM	ALIM	ALIM	ALIM	ALIM	SATIM
EUR/USD	ALIM	ALIM	SATIM	SATIM	ALIM	ALIM	ALIM	SATIM
FROTO	SATIM	SATIM	SATIM	SATIM	ALIM	ALIM	SATIM	ALIM
GARAN	ALIM	ALIM	ALIM	SATIM	ALIM	SATIM	ALIM	ALIM
GBP/USD	SATIM	SATIM	SATIM	SATIM	ALIM	ALIM	SATIM	ALIM
GUBRF	SATIM	SATIM	SATIM	ALIM	ALIM	ALIM	SATIM	ALIM
HALKB	ALIM	SATIM	SATIM	SATIM	ALIM	SATIM	SATIM	ALIM
HEKTS	ALIM	ALIM	ALIM	SATIM	ALIM	ALIM	ALIM	ALIM
ISCTR	ALIM	ALIM	SATIM	SATIM	ALIM	SATIM	ALIM	ALIM
KCHOL	ALIM	ALIM	ALIM	ALIM	ALIM	ALIM	ALIM	SATIM
KONTR	SATIM	SATIM	SATIM	SATIM	SATIM	ALIM	SATIM	SATIM
KRDMD	ALIM	ALIM	ALIM	ALIM	ALIM	ALIM	ALIM	ALIM
MGROS	SATIM	ALIM	SATIM	SATIM	SATIM	ALIM	ALIM	SATIM
ODAS	ALIM	ALIM	ALIM	ALIM	ALIM	SATIM	ALIM	ALIM
OYAKC	ALIM	ALIM	ALIM	SATIM	ALIM	SATIM	ALIM	ALIM
PETKM	ALIM	ALIM	ALIM	ALIM	ALIM	ALIM	ALIM	ALIM
PGSUS	ALIM	ALIM	SATIM	SATIM	ALIM	ALIM	ALIM	ALIM
RUB/TRY	ALIM	ALIM	ALIM	ALIM	ALIM	SATIM	ALIM	ALIM
SAHOL	ALIM	ALIM	ALIM	SATIM	ALIM	SATIM	ALIM	ALIM
SASA	ALIM	ALIM	ALIM	ALIM	ALIM	SATIM	ALIM	ALIM
SISE	ALIM	ALIM	ALIM	ALIM	ALIM	SATIM	SATIM	SATIM
SOKM	ALIM	ALIM	SATIM	SATIM	ALIM	ALIM	ALIM	ALIM
TAVHL	ALIM	ALIM	ALIM	ALIM	ALIM	ALIM	ALIM	SATIM
TCELL	ALIM	ALIM	ALIM	SATIM	ALIM	SATIM	ALIM	ALIM
THYAO	ALIM	ALIM	ALIM	SATIM	ALIM	ALIM	ALIM	SATIM
TKFEN	SATIM	ALIM	ALIM	ALIM	SATIM	ALIM	ALIM	SATIM
TOASO	SATIM	SATIM	SATIM	SATIM	SATIM	ALIM	SATIM	ALIM
TRALT	ALIM	SATIM	SATIM	SATIM	ALIM	ALIM	SATIM	ALIM
TRMET	ALIM	SATIM	SATIM	SATIM	ALIM	SATIM	SATIM	ALIM
TSKB	ALIM	ALIM	SATIM	SATIM	ALIM	SATIM	ALIM	ALIM
TTKOM	ALIM	ALIM	SATIM	SATIM	ALIM	SATIM	ALIM	ALIM
TUPRS	ALIM	ALIM	ALIM	ALIM	ALIM	ALIM	SATIM	ALIM
ULKER	ALIM	ALIM	ALIM	SATIM	ALIM	ALIM	ALIM	SATIM
USD/TRY	ALIM	ALIM	ALIM	ALIM	SATIM	ALIM	ALIM	SATIM
VAKBN	ALIM	ALIM	SATIM	SATIM	ALIM	SATIM	ALIM	ALIM
VESTL	ALIM	ALIM	ALIM	SATIM	ALIM	SATIM	ALIM	ALIM
X10XB	ALIM	ALIM	ALIM	ALIM	ALIM	SATIM	ALIM	ALIM
XAU/TRY	ALIM	ALIM	SATIM	SATIM	ALIM	ALIM	ALIM	ALIM
XAU/USD	SATIM	ALIM	SATIM	SATIM	ALIM	ALIM	ALIM	ALIM
XLBNK	ALIM	ALIM	SATIM	SATIM	ALIM	SATIM	ALIM	ALIM
XSD25	ALIM	ALIM	ALIM	ALIM	ALIM	SATIM	ALIM	ALIM
XU030	ALIM	ALIM	ALIM	ALIM	ALIM	SATIM	ALIM	ALIM
YKBNK	ALIM	ALIM	ALIM	SATIM	ALIM	SATIM	ALIM	ALIM

Kod	Destek 3	Destek 2	Destek 1	Kapanış	Pivot	Direnç 1	Direnç 2	Direnç 3
DESTEKLER				DİRENÇLER				
F_AEFES0426	16.58	16.99	17.26	17.53	17.67	17.94	18.35	18.62
F_AEFES0526	16.88	17.26	17.53	17.79	17.91	18.18	18.56	18.83
F_AKBNK0426	68.35	69.48	70.87	72.25	72.00	73.39	74.52	75.91
F_AKBNK0526	70.05	71.20	72.63	74.07	73.78	75.21	76.36	77.79
F_AKSEN0426	77.08	78.46	80.46	82.46	81.84	83.84	85.22	87.22
F_AKSEN0526	79.35	80.67	82.58	84.48	83.90	85.81	87.13	89.04
F_ALARK0426	88.89	89.88	91.52	93.16	92.51	94.15	95.14	96.78
F_ALARK0526	88.39	89.33	91.11	92.89	92.05	93.83	94.77	96.55
F_ARCLK0426	106.87	108.33	109.92	111.50	111.38	112.97	114.43	116.02
F_ARCLK0526	111.37	112.38	113.67	114.95	114.68	115.97	116.98	118.27
F_ASELS0426	321.32	328.23	337.27	346.30	344.18	353.22	360.13	369.17
F_ASELS0526	328.63	335.57	344.53	353.50	351.47	360.43	367.37	376.33
F_ASTOR0426	204.37	207.68	211.12	214.55	214.43	217.87	221.18	224.62
F_ASTOR0526	210.32	213.38	216.47	219.55	219.53	222.62	225.68	228.77
F_BIMAS0426	687.33	692.77	702.33	711.90	707.77	717.33	722.77	732.33
F_BIMAS0526	701.13	708.07	717.53	727.00	724.47	733.93	740.87	750.33
F_BRSAN0426	509.70	517.20	527.10	537.00	534.60	544.50	552.00	561.90
F_BRSAN0526	529.27	535.13	542.77	550.40	548.63	556.27	562.13	569.77
F_CIMSA0426	48.93	49.61	50.36	51.12	51.04	51.79	52.47	53.22
F_CIMSA0526	51.03	51.45	51.99	52.53	52.41	52.95	53.37	53.91
F_CNHTRY0426	6.61	6.62	6.62	6.63	6.63	6.63	6.64	6.64
F_CNHTRY0526	6.82	6.83	6.83	6.84	6.84	6.84	6.85	6.85
F_DOAS0426	182.97	185.23	187.27	189.30	189.53	191.57	193.83	195.87
F_DOAS0526	183.87	185.48	186.72	187.95	188.33	189.57	191.18	192.42
F_DOHOL0426	19.69	19.82	20.03	20.23	20.16	20.37	20.50	20.71
F_DOHOL0526	20.25	20.36	20.56	20.76	20.67	20.87	20.98	21.18
F_EKGYO0426	19.34	19.60	19.97	20.35	20.23	20.60	20.86	21.23
F_EKGYO0526	19.70	19.98	20.40	20.83	20.68	21.10	21.38	21.80
F_ENJSA0426	110.88	112.82	114.78	116.75	116.72	118.68	120.62	122.58
F_ENJSA0526	114.88	116.37	118.18	120.00	119.67	121.48	122.97	124.78
F_ENKAI0426	90.98	92.29	94.28	96.27	95.59	97.58	98.89	100.88
F_ENKAI0526	93.78	95.00	96.81	98.63	98.03	99.84	101.06	102.87
F_EREGL0426	28.99	29.46	30.14	30.81	30.61	31.29	31.76	32.44
F_EREGL0526	29.54	30.05	30.77	31.49	31.28	32.00	32.51	33.23
F_EURTRY0426	52.16	52.33	52.53	52.72	52.70	52.89	53.06	53.26
F_EURTRY0526	53.80	53.98	54.08	54.18	54.25	54.36	54.53	54.63
F_EURUSD0426	1.15	1.15	1.15	1.16	1.16	1.16	1.16	1.16
F_EURUSD0526	1.15	1.16	1.16	1.16	1.16	1.16	1.16	1.16
F_FROTO0426	100.05	100.80	102.10	103.40	102.85	104.15	104.90	106.20
F_FROTO0526	102.60	103.40	104.45	105.50	105.25	106.30	107.10	108.15
F_GARAN0426	126.35	128.05	130.90	133.75	132.60	135.45	137.15	140.00
F_GARAN0526	130.00	131.50	134.40	137.30	135.90	138.80	140.30	143.20
F_GBPUSD0426	1.32	1.32	1.32	1.33	1.32	1.33	1.33	1.33
F_GBPUSD0526	1.32	1.32	1.32	1.32	1.32	1.32	1.33	1.33
F_GUBRF0426	447.17	458.33	476.47	494.60	487.63	505.77	516.93	535.07
F_GUBRF0526	460.38	470.97	489.13	507.30	499.72	517.88	528.47	546.63
F_HALKB0426	36.02	36.52	37.09	37.66	37.59	38.16	38.66	39.23
F_HALKB0526	37.04	37.51	38.03	38.54	38.50	39.02	39.49	40.01
F_HEKTS0426	2.74	2.84	2.94	3.05	3.04	3.14	3.24	3.34
F_HEKTS0526	2.87	2.95	3.05	3.15	3.13	3.23	3.31	3.41
F_ISCTR0426	13.06	13.26	13.46	13.66	13.66	13.86	14.06	14.26
F_ISCTR0526	13.43	13.63	13.82	14.02	14.02	14.21	14.41	14.60
F_KCHOL0426	191.23	193.42	196.33	199.25	198.52	201.43	203.62	206.53
F_KCHOL0526	197.12	199.03	201.67	204.30	203.58	206.22	208.13	210.77
F_KONTR0426	7.51	7.62	7.74	7.86	7.85	7.97	8.08	8.20
F_KONTR0526	7.62	7.77	7.93	8.08	8.08	8.24	8.39	8.55
F_KRDMD0426	29.77	30.82	32.80	34.78	33.85	35.83	36.88	38.86
F_KRDMD0526	30.43	31.45	33.50	35.54	34.52	36.57	37.59	39.64
F_MGROS0426	597.47	604.33	612.27	620.20	619.13	627.07	633.93	641.87
F_MGROS0526	617.47	621.63	628.07	634.50	632.23	638.67	642.83	649.27
F_ODAS0426	6.10	6.22	6.37	6.53	6.49	6.64	6.76	6.91
F_ODAS0526	6.30	6.41	6.54	6.68	6.65	6.78	6.89	7.02
F_OYAKC0426	23.56	23.80	24.20	24.60	24.44	24.84	25.08	25.48
F_OYAKC0526	24.29	24.49	24.85	25.20	25.05	25.41	25.61	25.97
F_PETKM0426	19.01	19.54	20.43	21.33	20.96	21.85	22.38	23.27
F_PETKM0526	19.55	20.05	20.92	21.80	21.42	22.29	22.79	23.66

Kod	Destek 3	Destek 2	Destek 1	Kapanış	Pivot	Direnç 1	Direnç 2	Direnç 3
DESTEKLER				DİRENÇLER				
F_PGSUS0426	173.12	175.38	178.67	181.95	180.93	184.22	186.48	189.77
F_PGSUS0526	176.87	179.28	182.97	186.65	185.38	189.07	191.48	195.17
F_SAHOL0426	87.93	89.48	91.85	94.21	93.40	95.77	97.32	99.69
F_SAHOL0526	90.23	91.77	94.23	96.68	95.77	98.23	99.77	102.23
F_SASA0426	2.32	2.38	2.46	2.55	2.52	2.60	2.66	2.74
F_SASA0526	2.38	2.44	2.53	2.62	2.59	2.68	2.74	2.83
F_SISE0426	43.77	44.37	45.13	45.90	45.73	46.49	47.09	47.85
F_SISE0526	44.69	45.31	46.25	47.20	46.87	47.81	48.43	49.37
F_SOKM0426	50.71	51.50	52.35	53.20	53.14	53.99	54.78	55.63
F_SOKM0526	52.58	53.11	53.91	54.71	54.44	55.24	55.77	56.57
F_TAVHL0426	315.00	320.95	326.45	331.95	332.40	337.90	343.85	349.35
F_TAVHL0526	325.48	329.77	334.88	340.00	339.17	344.28	348.57	353.68
F_TCELL0426	107.45	108.50	109.95	111.40	111.00	112.45	113.50	114.95
F_TCELL0526	109.90	111.05	112.70	114.35	113.85	115.50	116.65	118.30
F_THYAO0426	297.28	300.42	302.73	305.05	305.87	308.18	311.32	313.63
F_THYAO0526	305.83	308.82	311.03	313.25	314.02	316.23	319.22	321.43
F_TKFEN0426	89.36	93.87	96.79	99.72	101.30	104.22	108.73	111.65
F_TKFEN0526	91.95	96.50	99.30	102.10	103.85	106.65	111.20	114.00
F_TOASO0426	263.37	266.18	269.82	273.45	272.63	276.27	279.08	282.72
F_TOASO0526	271.90	274.30	276.95	279.60	279.35	282.00	284.40	287.05
F_TRALT0426	43.03	43.75	44.45	45.16	45.17	45.87	46.59	47.29
F_TRALT0526	44.27	44.92	45.59	46.26	46.24	46.91	47.56	48.23
F_TRMET0426	121.68	123.12	125.18	127.25	126.62	128.68	130.12	132.18
F_TRMET0526	124.93	126.37	128.38	130.40	129.82	131.83	133.27	135.28
F_TSKB0426	11.33	11.45	11.65	11.84	11.77	11.97	12.09	12.29
F_TSKB0526	11.61	11.74	11.92	12.09	12.05	12.23	12.36	12.54
F_TTKOM0426	58.29	58.90	59.68	60.47	60.29	61.07	61.68	62.46
F_TTKOM0526	59.90	60.45	61.05	61.65	61.60	62.20	62.75	63.35
F_TUPRS0426	253.22	256.63	260.07	263.50	263.48	266.92	270.33	273.77
F_TUPRS0526	259.03	262.52	266.13	269.75	269.62	273.23	276.72	280.33
F_ULKER0426	117.37	118.13	119.52	120.90	120.28	121.67	122.43	123.82
F_ULKER0526	119.12	120.08	122.02	123.95	122.98	124.92	125.88	127.82
F_USDTRY0426	45.49	45.52	45.54	45.56	45.57	45.59	45.62	45.64
F_USDTRY0526	46.57	46.63	46.66	46.70	46.72	46.75	46.81	46.84
F_VAKBN0426	30.87	31.27	31.69	32.10	32.09	32.51	32.91	33.33
F_VAKBN0526	31.79	32.14	32.53	32.92	32.88	33.27	33.62	34.01
F_VESTL0426	28.65	29.06	29.35	29.64	29.76	30.05	30.46	30.75
F_VESTL0526	29.50	29.87	30.12	30.36	30.49	30.74	31.11	31.36
F_X10XB0426	17,189.67	17,293.33	17,500.67	17,708.00	17,604.33	17,811.67	17,915.33	18,122.67
F_X10XB0626	18,415.00	18,415.00	18,415.00	18,415.00	18,415.00	18,415.00	18,415.00	18,415.00
F_XAUTRYM0426	6,754.37	6,804.93	6,838.97	6,873.00	6,889.53	6,923.57	6,974.13	7,008.17
F_XAUTRYM0626	7,280.50	7,334.40	7,367.20	7,400.00	7,421.10	7,453.90	7,507.80	7,540.60
F_XAUUSD0426	4,595.00	4,635.00	4,658.00	4,681.00	4,698.00	4,721.00	4,761.00	4,784.00
F_XAUUSD0626	4,672.27	4,711.23	4,733.67	4,756.10	4,772.63	4,795.07	4,834.03	4,856.47
F_XLBNK0426	14,044.67	14,227.33	14,498.67	14,770.00	14,681.33	14,952.67	15,135.33	15,406.67
F_XLBNK0626	14,876.67	15,049.33	15,254.67	15,460.00	15,427.33	15,632.67	15,805.33	16,010.67
F_XSD250426	13,339.67	15,100.33	15,980.67	16,861.00	17,741.33	18,621.67	20,382.33	21,262.67
F_XSD250626	16,431.00	16,431.00	16,431.00	16,431.00	16,431.00	16,431.00	16,431.00	16,431.00
F_XU0300426	14,651.67	14,818.33	15,046.67	15,275.00	15,213.33	15,441.67	15,608.33	15,836.67
F_XU0300626	15,451.67	15,613.33	15,831.67	16,050.00	15,993.33	16,211.67	16,373.33	16,591.67
F_YKBNK0426	34.18	34.70	35.38	36.05	35.90	36.58	37.10	37.78
F_YKBNK0526	35.14	35.65	36.30	36.94	36.81	37.46	37.97	38.62

Sözleşme Kodu	Vade Ayı	Uzlaşma Fiyatı	Önceki Uzlaşma Fiyatı	Değişim	Değişim Puan	Gün İçi Yüksek	Gün İçi Düşük	İşlem Miktarı	İşlem Hacim	Açık Pozisyon	Açık Pozisyon Değişimi	Vadeye Kalan Gün Sayısı	Takasbank Başlangıç Teminatı %
ENDEKS KONTRATLARI													
F_XU0300426	30.04.2026	15,281.00	14,991.00	1.93 %	290.00	15,380.00	14,985.00	286,773.00	43,691,673,690.00	491,858.00	-7,584.00	24	12
F_XU0300626	30.06.2026	16,063.00	15,778.00	1.81 %	285.00	16,155.00	15,775.00	4,306.00	689,141,140.00	31,559.00	-57.00	85	12
F_XU0300826	31.08.2026	16,854.00	16,547.00	1.86 %	307.00	16,884.00	16,607.00	91.00	15,313,880.00	253.00	14.00	147	12
F_XU0301226	31.12.2026	18,432.00	18,171.00	1.44 %	261.00	18,497.00	18,126.00	58.00	10,672,660.00	909.00	4.00	269	12
DÖVİZ KONTRATLARI													
F_CNHTRY0426	30.04.2026	6.6303	6.6303	0.00 %	0.00	6.6367	6.6270	207	13,724,782	205	201	24	11
F_CNHTRY0526	25.05.2026	6.8397	6.8397	0.00 %	0.00	6.8443	6.8351	244	16,688,923	244	244	49	11
F_EURTRY0426	30.04.2026	52.7560	52.8320	-0.14 %	-0.08	52.8680	52.5020	333	17,579,811	4,714	34	24	11
F_EURTRY0526	25.05.2026	54.3570	54.3580	0.00 %	0.00	54.4270	54.1500	53	2,880,894	59	52	49	11
F_EURUSD0426	30.04.2026	1.1567	1.1551	0.14 %	0.00	1.1595	1.1540	4,419	227,180,034	28,435	270	24	3
F_EURUSD0526	25.05.2026	1.1589	1.1575	0.12 %	0.00	1.1614	1.1579	193	9,939,338	1,707	148	49	3
F_GBPUSD0426	30.04.2026	1.3250	1.3254	-0.03 %	0.00	1.3265	1.3234	53	3,120,063	101	35	24	3
F_GBPUSD0526	25.05.2026	1.3250	1.3251	-0.01 %	0.00	1.3251	1.3236	20	1,177,366	0	0	49	3
F_RUBTRY0426	30.04.2026	0.0000	0.0000	0.00 %	0.00	0.0000	0.0000					24	18
F_RUBTRY0526	25.05.2026	0.0000	0.0000	0.00 %	0.00	0.0000	0.0000					49	18
F_USDTRY0426	30.04.2026	45.5530	45.6220	-0.15 %	-0.07	45.5980	45.5500	128,705	5,864,758,614	2,252,819	46,624	24	11
F_USDTRY0526	25.05.2026	46.6880	46.8030	-0.25 %	-0.11	46.7720	46.6820	8,465	395,422,057	484,333	859	49	11
F_P_USDTRY0426	30.04.2026	0.0000	0.0000	0.00 %	0.00	0.0000	0.0000					24	11
F_P_USDTRY0526	25.05.2026	0.0000	0.0000	0.00 %	0.00	0.0000	0.0000					49	11
KIYMETLİ MADEN KONTRATLARI													
F_XAUTRYM0426	30.04.2026	6,881.200	6,901.000	-0.29 %	-19.80	6,940.100	6,855.500	93,946	648,562,331	655,228	2,522	24	14
F_XAUTRYM0626	30.06.2026	7,408.100	7,428.100	-0.27 %	-20.00	7,475.000	7,388.300	8,790	65,311,789	496,522	-1,071	85	14
F_XAUUSD0426	30.04.2026	4,698.800	4,701.800	-0.06 %	-3.00	4,738.000	4,675.000	35,169	7,358,455,820	156,071	-3,006	24	10
F_XAUUSD0626	30.06.2026	4,773.100	4,772.100	0.02 %	1.00	4,811.600	4,750.200	10,406	2,212,153,708	37,125	4,095	85	10
PAY VADELİ													
F_AEFES0426	30.04.2026	17.540	17.770	-1.29 %	-0.23	18.080	17.400	212,415	376,486,378	223,464	-6,706	24	14
F_AEFES0526	25.05.2026	17.780	18.010	-1.28 %	-0.23	18.300	17.650	11,171	20,108,109	15,151	1,397	49	14
F_AKBNK0426	30.04.2026	72.210	70.620	2.25 %	1.59	73.140	70.620	527,948	3,816,620,131	741,015	-958	24	14
F_AKBNK0526	25.05.2026	74.100	72.220	2.60 %	1.88	74.920	72.340	18,693	139,920,802	40,307	-2,271	49	14
F_AKSEN0426	30.04.2026	82.520	80.160	2.94 %	2.36	83.220	79.840	42,423	348,982,166	76,634	1,124	24	14
F_AKSEN0526	25.05.2026	84.500	82.310	2.66 %	2.19	85.230	82.000	1,565	13,209,065	2,149	-56	49	14
F_ALARK0426	30.04.2026	93.160	91.000	2.37 %	2.16	93.500	90.870	22,881	210,908,341	70,705	126	24	14
F_ALARK0526	25.05.2026	92.340	90.070	2.52 %	2.27	92.990	90.270	676	6,165,102	833	181	49	14
F_ARCLK0426	30.04.2026	111.800	109.900	1.73 %	1.90	112.850	109.800	8,791	98,126,930	26,283	-337	24	13
F_ARCLK0526	25.05.2026	114.650	112.500	1.91 %	2.15	115.700	113.400	237	2,715,130	755	86	49	13
F_ASELS0426	30.04.2026	346.100	337.600	2.52 %	8.50	351.100	335.150	75,167	2,588,482,730	123,917	8,147	24	15
F_ASELS0526	25.05.2026	354.050	345.250	2.55 %	8.80	358.400	342.500	1,496	52,709,550	2,316	84	49	15
F_ASTOR0426	30.04.2026	214.650	210.800	1.83 %	3.85	217.750	211.000	57,107	1,229,968,420	48,990	4,035	24	15
F_ASTOR0526	25.05.2026	219.600	215.850	1.74 %	3.75	222.600	216.450	924	20,333,815	1,566	115	49	15
F_BIMAS0426	30.04.2026	710.300	705.200	0.72 %	5.10	713.200	698.200	18,475	1,308,864,530	34,593	412	24	11
F_BIMAS0526	25.05.2026	727.100	721.900	0.72 %	5.20	731.400	715.000	266	19,342,550	1,700	85	49	11
F_BRSAN0426	30.04.2026	537.200	527.500	1.84 %	9.70	542.100	524.700	4,293	229,900,300	3,323	-417	24	17
F_BRSAN0526	25.05.2026	552.200	538.600	2.53 %	13.60	554.500	541.000	64	3,514,830	112	14	49	17
F_CIMSA0426	30.04.2026	51.140	50.390	1.49 %	0.75	51.710	50.280	17,480	89,478,463	70,540	-7	24	13
F_CIMSA0526	25.05.2026	52.560	51.700	1.66 %	0.86	52.830	51.870	318	1,673,899	709	-77	49	13
F_DOAS0426	30.04.2026	189.150	190.700	-0.81 %	-1.55	191.800	187.500	1,927	36,504,115	2,574	26	24	14
F_DOAS0526	25.05.2026	187.850	188.850	-0.53 %	-1.00	189.950	187.100	79	1,486,120	285	49	49	14
F_DOHOL0426	30.04.2026	20.250	20.000	1.25 %	0.25	20.300	19.960	71,933	145,171,099	287,152	4,078	24	14
F_DOHOL0526	25.05.2026	20.760	20.490	1.32 %	0.27	20.780	20.470	1,698	3,506,813	2,787	449	49	14
F_EKGYO0426	30.04.2026	20.320	19.850	2.37 %	0.47	20.480	19.850	362,883	733,788,854	439,681	-20,085	24	15
F_EKGYO0526	25.05.2026	20.850	20.320	2.61 %	0.53	20.950	20.250	34,971	72,917,679	37,509	-1,247	49	15
F_ENJSA0426	30.04.2026	116.750	114.950	1.57 %	1.80	118.650	114.750	10,821	126,752,505	23,142	-582	24	16
F_ENJSA0526	25.05.2026	119.500	117.650	1.57 %	1.85	121.150	117.850	218	2,616,140	442	44	49	16
F_ENKAI0426	30.04.2026	96.230	93.780	2.61 %	2.45	96.900	93.600	36,216	347,662,441	42,357	-1,696	24	14
F_ENKAI0526	25.05.2026	98.650	96.090	2.66 %	2.56	99.240	96.210	830	8,142,173	1,789	64	49	14
F_EREGL0426	30.04.2026	30.820	29.960	2.87 %	0.86	31.090	29.940	646,651	1,973,540,392	520,266	34,341	24	14
F_EREGL0526	25.05.2026	31.490	30.640	2.77 %	0.85	31.790	30.560	13,716	43,132,922	8,660	-2,579	49	14
F_FROTO0426	30.04.2026	103.050	102.250	0.78 %	0.80	103.600	101.550	31,115	320,173,670	66,094	-411	24	13
F_FROTO0526	25.05.2026	105.650	104.650	0.96 %	1.00	106.050	104.200	150	1,578,220	1,371	-23	49	13
F_GARAN0426	30.04.2026	133.900	129.900	3.08 %	4.00	134.300	129.750	111,074	1,475,674,640	199,523	9,236	24	14
F_GARAN0526	25.05.2026	137.300	132.950	3.27 %	4.35	137.400	133.000	2,110	28,583,275	2,400	-716	49	14
F_GUBRF0426	30.04.2026	493.600	488.550	1.03 %	5.05	498.800	469.500	13,770	667,146,685	13,035	1,294	24	16
F_GUBRF0526	25.05.2026	507.200	501.900	1.06 %	5.30	510.300	481.550	3,830	191,475,035	1,314	-2,635	49	16
F_HALKB0426	30.04.2026	37.660	37.250	1.10 %	0.41	38.090	37.020	161,224	606,553,475	323,777	-13,106	24	16
F_HALKB0526	25.05.2026	38.530	38.210	0.84 %	0.32	38.980	37.990	11,535	44,439,446	18,545	1,090	49	16
F_HEKTS0426	30.04.2026	3.070	2.940	4.42 %	0.13	3.130	2.930	674,808	205,898,522	956,186	109,026	24	14
F_HEKTS0526	25.05.2026	3.150	3.010	4.65 %	0.14	3.210	3.030	28,085	8,857,194	34,036	13,705	49	14

Sözleşme Kodu	Vade Ayı	Uzlaşma Fiyatı	Önceki Uzlaşma Fiyatı	Değişim	Değişim Puan	Gün İçi Yüksek	Gün İçi Düşük	İşlem Miktarı	İşlem Hacim	Açık Pozisyon	Açık Pozisyon Değişimi	Vadeye Kalan Gün Sayısı	Takasbank Başlangıç Teminatı %
PAY VADELİ													
F_ISCTR0426	30.04.2026	13.660	13.490	1.26 %	0.17	13.860	13.460	1,671,478	2,292,256,792	1,889,124	58,618	24	14
F_ISCTR0526	25.05.2026	14.050	13.850	1.44 %	0.20	14.210	13.820	39,290	55,342,234	98,510	2,379	49	14
F_KCHOL0426	30.04.2026	199.450	196.400	1.55 %	3.05	200.700	195.600	62,833	1,248,737,740	236,228	5,177	24	13
F_KCHOL0526	25.05.2026	204.750	201.750	1.49 %	3.00	205.500	200.950	334	6,804,600	13,944	-21	49	13
F_KONTR0426	30.04.2026	7.880	7.890	-0.13 %	-0.01	7.960	7.730	159,233	125,282,954	206,185	-9,067	24	16
F_KONTR0526	25.05.2026	8.090	8.090	0.00 %	0.00	8.240	7.930	2,663	2,149,557	12,685	586	49	16
F_KRDMD0426	30.04.2026	34.750	31.870	9.04 %	2.88	34.900	31.870	443,950	1,486,614,120	212,186	45,088	24	13
F_KRDMD0526	25.05.2026	35.390	32.520	8.83 %	2.87	35.550	32.480	8,575	29,299,579	4,108	1,100	49	13
F_MGROS0426	30.04.2026	621.600	614.600	1.14 %	7.00	626.000	611.200	8,016	497,419,450	10,009	-148	24	13
F_MGROS0526	25.05.2026	635.500	626.600	1.42 %	8.90	636.400	625.800	215	13,529,650	1,413	101	49	13
F_ODAS0426	30.04.2026	6.530	6.420	1.71 %	0.11	6.600	6.330	587,853	379,752,143	674,065	23,444	24	14
F_ODAS0526	25.05.2026	6.700	6.610	1.36 %	0.09	6.750	6.510	18,547	12,247,980	27,447	12,233	49	14
F_OYAKC0426	30.04.2026	24.580	24.120	1.91 %	0.46	24.680	24.040	47,393	116,138,688	72,310	2,737	24	15
F_OYAKC0526	25.05.2026	25.250	24.730	2.10 %	0.52	25.260	24.700	270	677,948	16,970	-37	49	15
F_PETKM0426	30.04.2026	21.350	19.990	6.80 %	1.36	21.480	20.060	667,990	1,384,856,622	508,340	-35,766	24	14
F_PETKM0526	25.05.2026	21.810	20.430	6.75 %	1.38	21.910	20.540	9,857	20,972,647	9,622	169	49	14
F_PGSUS0426	30.04.2026	182.100	178.400	2.07 %	3.70	183.200	177.650	35,237	638,507,320	90,799	-1,690	24	14
F_PGSUS0526	25.05.2026	186.850	183.150	2.02 %	3.70	187.800	181.700	1,074	19,952,230	8,426	74	49	14
F_SAHOL0426	30.04.2026	94.160	91.330	3.10 %	2.83	94.960	91.040	167,669	1,565,295,661	442,684	-8,563	24	15
F_SAHOL0526	25.05.2026	96.560	93.630	3.13 %	2.93	97.320	93.320	4,062	38,998,663	4,135	1,387	49	15
F_SASA0426	30.04.2026	2.540	2.430	4.53 %	0.11	2.570	2.430	6,096,232	1,531,580,701	7,244,165	61,128	24	15
F_SASA0526	25.05.2026	2.610	2.500	4.40 %	0.11	2.650	2.500	131,501	33,868,145	235,722	61,938	49	15
F_SISE0426	30.04.2026	46.010	45.030	2.18 %	0.98	46.320	44.960	182,586	833,724,978	240,710	-3,979	24	13
F_SISE0526	25.05.2026	47.230	46.180	2.27 %	1.05	47.480	45.920	1,163	5,457,733	6,588	276	49	13
F_SOKM0426	30.04.2026	53.330	53.260	0.13 %	0.07	53.930	52.290	23,616	125,494,955	46,580	232	24	14
F_SOKM0526	25.05.2026	54.700	55.030	-0.60 %	-0.33	54.970	53.640	496	2,698,525	3,180	75	49	14
F_TAVHL0426	30.04.2026	332.250	328.100	1.26 %	4.15	338.350	326.900	13,279	442,301,580	50,256	-279	24	14
F_TAVHL0526	25.05.2026	339.500	336.150	1.00 %	3.35	343.450	334.050	220	7,464,130	1,459	50	49	14
F_TCELL0426	30.04.2026	111.400	110.050	1.23 %	1.35	112.050	109.550	77,510	861,121,420	296,886	4,989	24	13
F_TCELL0526	25.05.2026	114.200	113.050	1.02 %	1.15	115.000	112.200	8,068	92,383,545	10,219	1,463	49	13
F_THYAO0426	30.04.2026	304.950	303.750	0.40 %	1.20	309.000	303.550	102,600	3,142,379,885	284,461	-9,890	24	13
F_THYAO0526	25.05.2026	312.850	311.950	0.29 %	0.90	317.000	311.800	1,321	41,499,205	12,896	120	49	13
F_TKFEN0426	30.04.2026	99.750	104.000	-4.09 %	-4.25	105.800	98.370	77,071	785,772,699	47,035	421	24	15
F_TKFEN0526	25.05.2026	102.400	106.650	-3.98 %	-4.25	108.400	101.050	2,801	29,099,910	3,998	548	49	15
F_TOASO0426	30.04.2026	272.550	271.100	0.53 %	1.45	275.450	269.000	8,950	244,318,105	28,361	-1,824	24	14
F_TOASO0526	25.05.2026	279.300	276.750	0.92 %	2.55	281.750	276.700	202	5,659,840	1,135	54	49	14
F_TRALT0426	30.04.2026	45.190	44.870	0.71 %	0.32	45.880	44.460	192,774	871,669,328	152,334	1,037	24	15
F_TRALT0526	25.05.2026	46.250	45.940	0.67 %	0.31	46.890	45.570	2,174	10,070,074	10,276	533	49	15
F_TRMET0426	30.04.2026	127.450	125.850	1.27 %	1.60	128.050	124.550	10,017	126,985,180	25,445	207	24	14
F_TRMET0526	25.05.2026	130.000	129.150	0.66 %	0.85	131.250	127.800	137	1,778,820	522	65	49	14
F_TSKB0426	30.04.2026	11.800	11.580	1.90 %	0.22	11.900	11.580	93,271	109,696,596	167,842	5,646	24	14
F_TSKB0526	25.05.2026	12.090	11.880	1.77 %	0.21	12.190	11.880	2,517	3,032,788	11,088	-428	49	14
F_TTKOM0426	30.04.2026	60.470	60.010	0.77 %	0.46	60.890	59.500	55,972	337,815,787	97,465	3,011	24	13
F_TTKOM0526	25.05.2026	61.580	61.410	0.28 %	0.17	62.150	61.000	2,722	16,775,976	3,243	1,807	49	13
F_TUPRS0426	30.04.2026	263.250	262.350	0.34 %	0.90	266.900	260.050	71,267	1,878,948,605	130,039	1,053	24	13
F_TUPRS0526	25.05.2026	269.650	268.550	0.41 %	1.10	273.100	266.000	655	17,711,880	892	-24	49	13
F_ULKER0426	30.04.2026	120.850	119.650	1.00 %	1.20	121.050	118.900	13,215	158,756,780	35,240	756	24	14
F_ULKER0526	25.05.2026	123.800	122.000	1.48 %	1.80	123.950	121.050	298	3,664,880	5,819	93	49	14
F_VAKBN0426	30.04.2026	32.150	31.680	1.48 %	0.47	32.500	31.680	126,276	406,209,746	177,853	-740	24	14
F_VAKBN0526	25.05.2026	32.950	32.420	1.63 %	0.53	33.230	32.490	4,676	15,384,541	5,122	597	49	14
F_VESTL0426	30.04.2026	29.560	29.800	-0.81 %	-0.24	30.170	29.470	30,413	90,494,768	73,331	4,478	24	14
F_VESTL0526	25.05.2026	30.370	30.270	0.33 %	0.10	30.870	30.250	367	1,117,823	1,959	77	49	14
F_YKBNK0426	30.04.2026	36.050	35.230	2.33 %	0.82	36.430	35.230	591,449	2,129,327,704	670,961	12,805	24	15
F_YKBNK0526	25.05.2026	37.040	36.130	2.52 %	0.91	37.330	36.170	16,353	59,935,981	57,116	-2,906	49	15

*Takasbank pozisyon limitlerine ulaşmak için [tıklayınız](#).



Gedik Yatırım Menkul Değerler A.Ş. - Yatırım Danışmanlığı Birimi

Ünvan : Gedik Yatırım Menkul Değerler A.Ş.

Adres : Altayçeşme Mah. Çamlı Sok. Pasco Plaza, No:21, İç Kapı No:45, K:10-11-12 Maltepe/İstanbul

Tel : (0216) 453 0053

E-Posta : vadeli@gedik.com

***Gedik Yatırım ViOP Bülteni, Genel Yatırım Tavsiyesi Kapsamında Yatırım Danışmanlığı Birimi Tarafından Hazırlanmaktadır.**

YASAL UYARI

Burada yer alan bilgiler Gedik Yatırım tarafından bilgilendirme amacıyla hazırlanmıştır. Yatırım sinyal, bilgi, yorum ve tavsiyeleri yatırım danışmanlığı kapsamında değildir. Yatırım danışmanlığı hizmeti; aracı kurumlar, portföy yönetim şirketleri, mevduat kabul etmeyen bankalar ile müşteri arasında imzalanacak yatırım danışmanlığı sözleşmesi çerçevesinde sunulmaktadır. Burada yer alan sinyal, yorum ve tavsiyeler, herhangi bir yatırım aracının alım satım önerisi ya da getiri vaadi olarak yorumlanmamalıdır. Bu görüşler mali durumunuz ile risk ve getiri tercihlerinize uygun olmayabilir ve sadece burada yer alan bilgilere ve sinyallere dayanarak yatırım kararı verilmesi beklentilerinize uygun sonuçlar doğurmayabilir. Burada yer alan sinyaller, fiyatlar, veriler ve bilgilerin tam ve doğru olduğu garanti edilemez; içerik, haber verilmeksizin değiştirilebilir. Tüm sinyal ve veriler, Gedik Yatırım tarafından güvenilir olduğuna inanılan kaynaklardan alınmıştır. Bu sinyal ve kaynakların kullanılması nedeni ile ortaya çıkabilecek hatalardan ve zararlardan Gedik Yatırım sorumlu değildir.