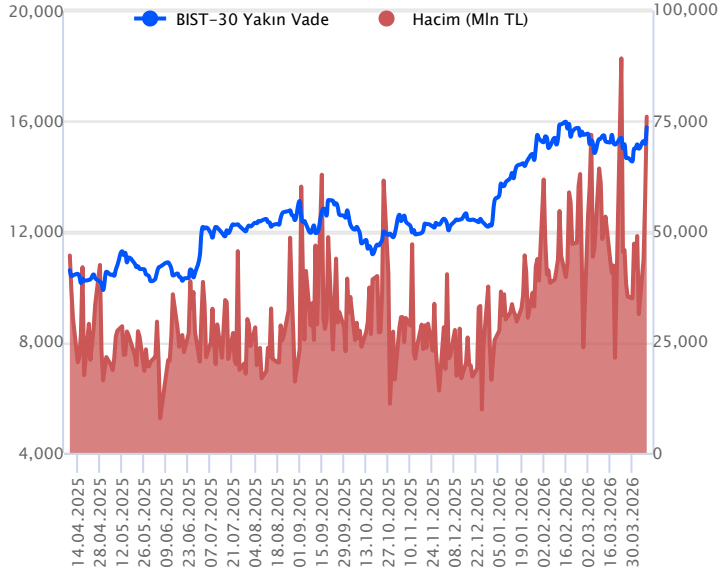


Sözleşme Kodu	Vade Ayı	Uzlaşma Fiyatı	Önceki Uzlaşma Fiyatı	Değişim	Değişim Puan	Gün İçi Yüksek	Gün İçi Düşük	İşlem Miktarı	İşlem Hacim	Açık Pozisyon	Açık Pozisyon Değişimi	Vadeye Kalan Gün Sayısı	Takasbank Başlangıç Teminatı %
F_XU0300426	30.04.2026	15,817.00	14,976.00	5.62 %	841.00	16,049.00	15,470.00	481,529.00	76,006,687,780.00	467,571.00	-41,950.00	22	12
F_XU0300626	30.06.2026	16,652.00	15,765.00	5.63 %	887.00	16,869.00	16,272.00	10,775.00	1,793,091,030.00	32,449.00	-210.00	83	12

ENDEKS KONTRATLARI

BIST 30 Yakın Vadeli Kontratı



Nisan vadeli endeks sözleşmesi 15.470 ile 16.049 seviyeleri arasında hareket ederek dün günü %5,62 oranında güçlü bir yükselişle 15.817 uzlaşma fiyatından tamamladı. ABD ve İran arasında iki haftalık bir ateşkese varıldığı haberi dün piyasaları desteklerken, İsrail'in Lübnan'a yönelik saldırıları ve İran'ın 10 maddenin 3'ünün ihlal edildiği açıklaması kırılmalı bir yapı oluşturuyor. Bölgedeki gelişmeler ve haber akışları önemini korurken, fiyatlamalar üzerinde belirleyici olmaya devam edecektir. Sözleşmede akşam seans kapanışı ise uzlaşma fiyatının bir miktar altında 15.780 puandan gerçekleşti. Bu sabah yurt dışı piyasalara baktığımızda ABD vadeli hafif satıcı seyirler izlerken, Avrupa endeksleri de hafif satıcı açılışlara işaret ediyor. Asya piyasalarında kırmızı bir renk hakim. Sözleşmenin güne hafif satıcı bir açılış ile başlamasını bekliyoruz.

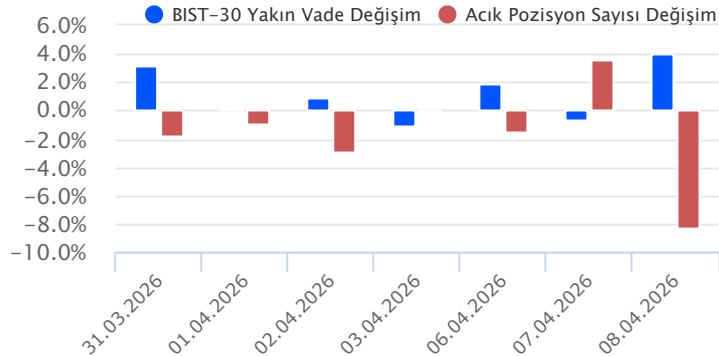
Sözleşmede kâr satışlarının gözlenmesi durumunda 15.750 ve 15.685 seviyeleri kısa vadeli destek noktaları olarak takip edilecektir. Bu seviyeler altında 15.630 – 15.550 – 15.500 seviyeleri destek noktaları olup, 15.500 altına sarkmalarda 15.450 – 15.400 ve 15.360 seviyelerine doğru geri çekilmeler gündeme gelebilir. 15.685 üzerinde kalıcılığın korunması ve yeniden yükselişlerin kaydedilmesi halinde 15.820 – 15.910 – 16.000 ve 16.050 seviyeleri kısa vadeli direnç noktalarıdır. 16.050 üzerine yerleşme sağlanabilirse 16.150 – 16.260 ve 16.385 seviyeleri direnç konumunda bulunmaktadır.

Endeks - 30 Yakın Vade Aracı Kurum Dağılımı Günlük Değişim					
Long			Short		
Kurum	Net Lot	Pay (%)	Kurum	Net Lot	Pay (%)
Bank of America	30.889	48	Deniz Yatırım	20.168	31
Garanti BBVA	10.320	16	Tacirler Yatırım	4.929	8
HSBC Yatırım	9.369	15	Yatırım Finansman	4.090	6
İş Yatırım	6.469	10	Bulls Yatırım	3.927	6
A1 Capital Menkul	2.966	5	Teb Yatırım	3.437	5
Diğer	4.645	7	Diğer	28.107	44

İlk 5 Kurum Alım Ağırlıklı

Endeks - 30 Yakın Vade Aracı Kurum Dağılımı Tüm Vade					
Long			Short		
Kurum	Net Lot	Pay (%)	Kurum	Net Lot	Pay (%)
Yapı Kredi Yatırım	138.102	43	İş Yatırım	190.656	59
Teb Yatırım	116.076	36	Ak Yatırım	39.247	12
HSBC Yatırım	26.441	8	Bank of America	30.461	9
Halk Yatırım	13.945	4	QNB Yatırım Menkul	21.985	7
Tacirler Yatırım	6.738	2	Garanti BBVA	8.360	3
Diğer	23.671	7	Diğer	34.264	11

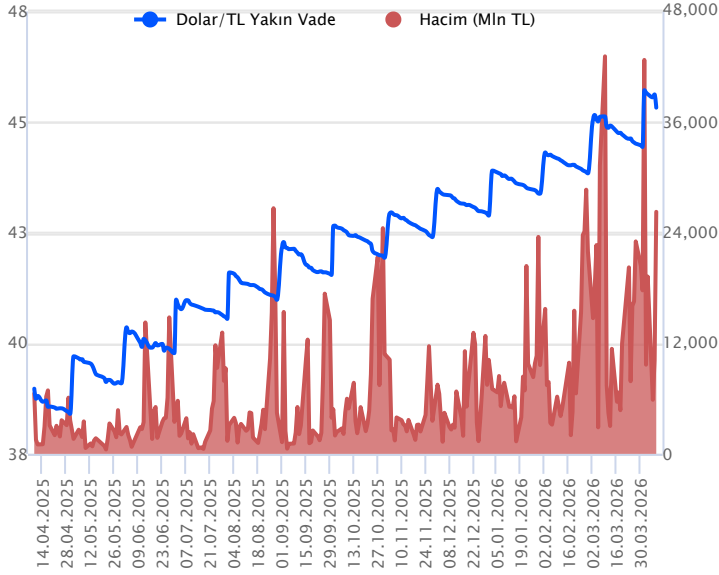
İlk 5 Kurum Alım Ağırlıklı



Fiyat (%)	Açık Pozisyon (%)	Yorum
Artış	Artış	Yükselişin devamlılığı için sinyal olarak kabul edilebilir.
Artış	Azalış	Yükselişin desteklenmediğini gösterir.
Azalış	Artış	Düşüşlerin devamlılığı için sinyal olarak kabul edilebilir.
Azalış	Azalış	Düşüşlerin desteklenmediğini gösterir.

Sözleşme Kodu	Vade Ayı	Uzlaşma Fiyatı	Önceki Uzlaşma Fiyatı	Değişim	Değişim Puan	Gün İçi Yüksek	Gün İçi Düşük	İşlem Miktarı	İşlem Hacim	Açık Pozisyon	Açık Pozisyon Değişimi	Vadeye Kalan Gün Sayısı	Takasbank Başlangıç Teminatı %
DÖVİZ KONTRATLARI													
F_EURTRY0426	30.04.2026	53.1250	52.8060	0.60 %	0.32	53.2050	52.9490	158	8,389,836	3,315	-50	22	11
F_EURTRY0526	25.05.2026	54.4420	54.1970	0.45 %	0.24	54.4600	54.4000	20	1,088,619	185	6	47	11
F_EURUSD0426	30.04.2026	1.1710	1.1592	1.02 %	0.01	1.1739	1.1690	12,535	654,012,295	22,276	-5,271	22	3
F_EURUSD0526	25.05.2026	1.1732	1.1605	1.09 %	0.01	1.1752	1.1715	92	4,805,993	1,903	38	47	3
F_USDTRY0426	30.04.2026	45.3280	45.6190	-0.64 %	-0.29	45.4050	45.2970	579,007	26,262,306,902	2,166,763	-58,446	22	11
F_USDTRY0526	25.05.2026	46.3860	46.7430	-0.76 %	-0.36	46.4600	45.6800	45,582	2,115,586,893	473,192	-8,507	47	11

Dolar/TL Yakın Vadeli Kontratı



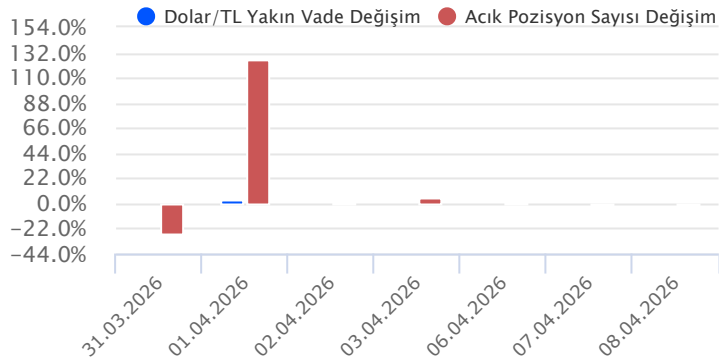
Nisan vadeli dolar/TL sözleşmesi dün 45,2970 ile 45,4050 seviyeleri arasında dalgalanarak günü yüzde 0,64'lük düşüşle 45,3280 uzlaşma fiyatından tamamladı. Spot kurda sınırlı düşüş eğilimlerin izlendiği bir günü geride bıraktık. ABD ile İran arasındaki 15 günlük ateşkes anlaşması enerji fiyatlarında sert düşüşleri beraberinde getirirken, Türkiye 5 yıllık CDS'i ve 10 yıllık tahvil faizinde de düşüşler gözlemlendi. Dolar endeksinde düşüş yönü volatilite yaşanırken, gelişmekte olan ülke para birimleri dolar karşısında değer kazandı. Bu geçici ateşkes süresince olası gelişmeler piyasalarda çift yönlü volatilitenin artmasına neden olabilir. Piyasalar geçici ateşkesin kalıcılığı olup olmayacağını yakından izleyecek. Bu süreçte teknik seviyeler ve veri akışlarından ziyade haber akışlarının fiyatlamalar üzerindeki etkisi ön plana çıkacak. Bugün ABD'de çekirdek PCE ve büyüme verileri takip edilecek olup, yurt içinde veri akışı sakin seyredecek. Dolar/TL, bu sabah 08:10 itibarıyla 44,53 civarında hareket ediyor. Dolar endeksi ise 99,02 civarında bulunuyor.

Dolar/TL Yakın Vade Aracı Kurum Dağılımı Günlük Değişim					
Long			Short		
Kurum	Net Lot	Pay (%)	Kurum	Net Lot	Pay (%)
QNB Bank	60.032	18	Bank of America	115.427	35
Akbank	59.495	18	Yapı Kredi Yatırım	45.377	14
Nurul Yatırım	45.498	14	Deniz Yatırım	45.074	14
Yapı ve Kredi	38.968	12	Tera Yatırım	33.011	10
Fibabank	31.000	9	İş Yatırım	29.656	9
Diğer	94.056	29	Diğer	60.504	18

İlk 5 Kurum Satım Ağırlıklı

Dolar/TL Yakın Vade Aracı Kurum Dağılımı Son 1 Yıl					
Long			Short		
Kurum	Net Lot	Pay (%)	Kurum	Net Lot	Pay (%)
Yapı Kredi Yatırım	620.937	35	QNB Yatırım Menkul	232.186	13
Bank of America	371.020	21	Tera Yatırım	227.063	13
İş Yatırım	298.042	17	Teb Yatırım	216.264	12
Deutsche Bank	93.463	5	Akbank	175.733	10
Burgan Yatırım	85.254	5	Deniz Yatırım	166.955	9
Diğer	302.864	17	Diğer	760.383	43

İlk 5 Kurum Alım Ağırlıklı



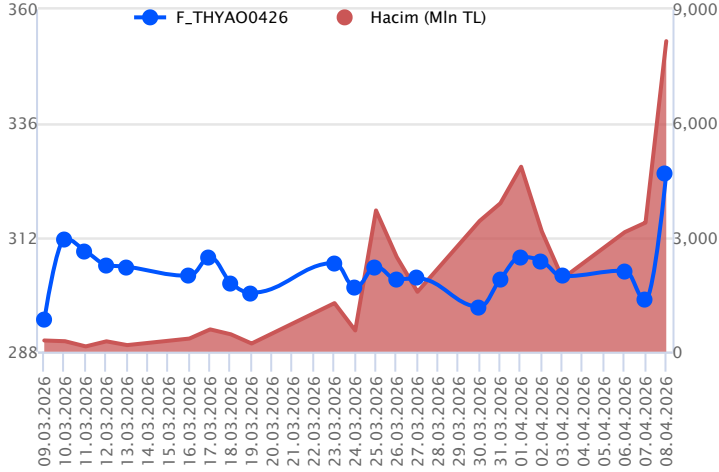
Fiyat (%) Açık Pozisyon (%) Yorum

Artış	Artış	Yükselişin devamlılığı için sinyal olarak kabul edilebilir.
Artış	Azalış	Yükselişin desteklenmediğini gösterir.
Azalış	Artış	Düşüşlerin devamlılığı için sinyal olarak kabul edilebilir.
Azalış	Azalış	Düşüşlerin desteklenmediğini gösterir.

Sözleşme	Vade Ayı	Son Uzlaşma	Önceki Uzlaşma	Değişim %	Günün Düşüğü	Günün Yükselişi	İşlem Adedi	İşlem Hacmi
PAY VADELİ SÖZLEŞMELERİNDE EN FAZLA İŞLEM GÖRENLER								
F_THYAO0426	30.04.2026	325.400	298.950	8.8 %	315.100	328.800	253,022	8,164,504,775
F_ASELS0426	30.04.2026	367.600	349.300	5.2 %	344.300	372.650	136,927	4,950,525,245
F_AKBNK0426	30.04.2026	77.750	70.910	9.6 %	75.100	78.000	639,184	4,929,080,651

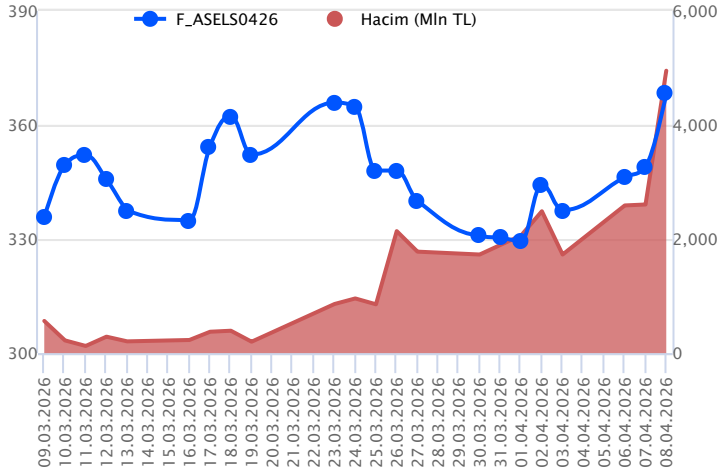
Pay vadeli sözleşmeleri, düşük teminatlarla yüksek tutarlı pozisyonlar almayı mümkün kılar. Pay vadeli sözleşmeleri ile ilgili daha detaylı bilgi almak için Gedik Yatırım ViOP Departmanı ile iletişime geçebilirsiniz.

F_THYAO0426 Vadeli Kontratı



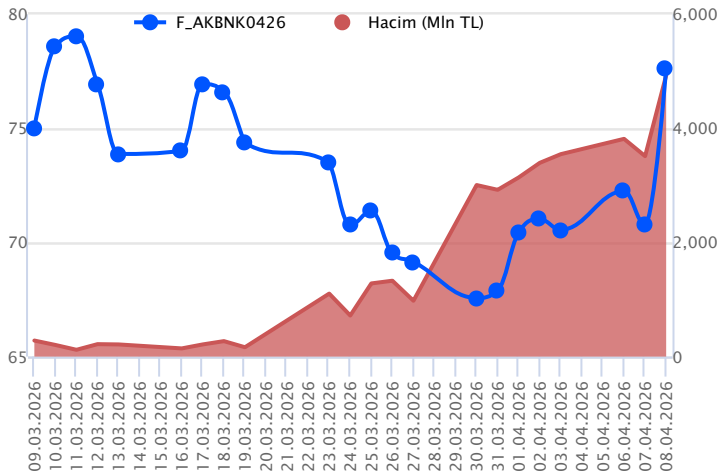
Nisan vadeli THYAO pay sözleşmesi 315,10 – 328,80 TL aralığında hareket ederek dün günü %8,8 oranında güçlü bir yükselişle 325,40 TL uzlaşma fiyatından tamamladı. ABD ve İran arasındaki iki haftalık ateşkes haberi sonrasında THYAO ve havacılık sektöründe güçlü yükselişler kaydedilirken, bölgedeki gelişmeler ve ateşkesin devamlılığı piyasaların yakın takibinde yer alacaktır. THYAO sözleşmesinde yükseliş eğiliminin etkisini sürdürmesi durumunda 326,40 – 327,50 - 328,80 ve 330,00 seviyeleri kısa vadeli direnç noktalarıdır. 330,00 TL üzerine yerleşme sağlanabilirse pozitif havanın devam edebileceği sözleşmede, 332,50 – 335,00 – 336,20 ve 338,00 seviyeleri takip edilebilir. Dünkü güçlü yükselişler sonrasında kâr satışlarının gözlenmesi halinde ise 323,50 – 322,00 ve 320,00 seviyeleri destek noktaları olup, 320,00 TL altına sarkmalarda 319,00 – 317,25 ve 315,00 seviyelerine doğru geri çekilmeler gündeme gelebilir.

F_ASELS0426 Vadeli Kontratı



Nisan vadeli ASELS pay sözleşmesi dün 344,30-372,65TL seviyeleri arasında dalgalanarak günü yüzde 5,2 yükselişle 367,60 uzlaşma fiyatından tamamladı. ABD - İran arasındaki ateşkes etkisiyle dün piyasalarda hareketlilik yüksekti. Bugün içinde gelişmeler yakından izlenecek bu nedenle gün içi oynaklıklara karşı dikkatli olunmalı. Sözleşme için 368,50 - 369,60 - 371,35 ve 372,40 direnç noktaları olarak takip edilecek. Bu dirençlerin üzerinde kapanışlarda sözleşme için 373,65 ve 375,00 direnç noktaları gündeme gelebilir. Geri çekilmeler içinse 366,25 - 365,45 - 363,70 - 361,10 - 360,35 izlenecek destek noktaları olacaktır. Bu desteklerin altında kapanışlar aşağıda 358,55 - 356,60 - 354,40 ve 352,50 desteklerine doğru düşüşe neden olabilir. Belirtilen destek noktalarının altında kapanışlarda, aşağı yönlü baskı artabilir.

F_AKBNK0426 Vadeli Kontratı



Nisan vadeli AKBNK pay sözleşmesi 75,10 – 78,00 TL aralığında hareket ederek dün günü %9,6 oranında güçlü bir yükselişle 77,75 TL uzlaşma fiyatından tamamladı. ABD ve İran arasındaki iki haftalık ateşkes haberi sonrasında bankacılık sektöründe güçlü yükselişler kaydedildi. Güçlü yükselişlerin ardından AKBNK sözleşmesinde kâr satışlarının gözlenmesi durumunda 77,30 – 76,80 aralığı kısa vadeli ilk destek bölgesi olup, devamında 76,10 – 75,50 ve 75,00 seviyeleri destek olarak izlenebilir. 75,00 TL altına sarkmalarda kâr satışlarının hız kazanabileceği sözleşmede, 73,70 – 73,00 ve 72,40 seviyelerine doğru geri çekilmeler gündeme gelebilir. Sözleşmede pozitif havanın korunması halinde ise 78,00 ilk direnç noktası olup, 78,00 TL üzerine yerleşmelerde 78,80 – 79,45 – 80,00 seviyeleri direnç konumunda bulunmaktadır. Psikolojik öneme sahip 80,00 direnci de aşılabılırsa 80,60 – 81,40 ve 83,10 seviyelerine doğru yükselişler yaşanabilir.

Dayanak Varlıkların Teknik Göstergeler Görünümleri

20 Gün Ortalama/Fiyat Kesişmesi (YUKARI)

THYAO
YKBNK
AKBNK
CIMSA
GARAN

20 Gün Ortalama/Fiyat Kesişmesi (AŞAĞI)

Bu şartları sağlayan dayanak varlık bulunmamaktadır.

Güç Göstergeleri Olumlu

RSI ve Momentum göstergelerine göre olumlu olanlar

Güç Göstergeleri Zayıf

KONTR
TRALT
FROTO
VESTL
HALKB

RSI ve Momentum göstergelerine göre zayıf olanlar

50 Gün Ortalama/Fiyat Kesişmesi (YUKARI)

CIMSA
THYAO
XSD25
OYAKC
SAHOL

50 Gün Ortalama/Fiyat Kesişmesi (AŞAĞI)

Bu şartları sağlayan dayanak varlık bulunmamaktadır.

MACD

CIMSA	GÜÇLÜ AL
ENKAI	GÜÇLÜ AL
EREGL	GÜÇLÜ AL
SASA	GÜÇLÜ AL
THYAO	GÜÇLÜ AL

Göstergeleri Dipte Olanlar

KONTR
TOASO
TLREF
FROTO
VESTL

CCI, RSI, Stochastics, Williams' %R , MFI ve DX göstergelerinin ortalaması en düşük olanlar

20/50 Gün Ortalama Kesişmesi (YUKARI)

Bu şartları sağlayan dayanak varlık bulunmamaktadır.

20/50 Gün Ortalama Kesişmesi (AŞAĞI)

Bu şartları sağlayan dayanak varlık bulunmamaktadır.

Para Girişi Olan Dayanak Varlıklar

	Kapanış	İşlem Hacmi (Mln TL)
XU030	15,520.70	205,441.39456
XSD25	17,718.01	168,951.30762
X10XB	17,878.84	120,830.98854
XLBNK	15,268.61	46,495.78548
THYAO	317.00	34,847.38727

Para Çıkışı Olan Dayanak Varlıklar

	Kapanış	İşlem Hacmi (Mln TL)
TUPRS	251.00	23,211.96
PETKM	20.80	5,719.85

Yüksek Hacimliiler

	İşlem Hacmi (Mln TL)
XU030	205,441.39
XSD25	168,951.31
X10XB	120,830.99
XLBNK	46,495.79
THYAO	34,847.39

Dayanak Varlıkların Teknik Gösterge Konumları

Kod	5 Günlük H.O	10 Günlük H.O	20 Günlük H.O	50 Günlük H.O	RSI	StochS	MACD	CCI
AEFES	ALIM	ALIM	ALIM	SATIM	ALIM	ALIM	ALIM	ALIM
AKBNK	ALIM	ALIM	ALIM	ALIM	ALIM	SATIM	ALIM	ALIM
AKSEN	ALIM	ALIM	ALIM	ALIM	ALIM	SATIM	ALIM	ALIM
ALARK	ALIM	ALIM	SATIM	SATIM	ALIM	ALIM	ALIM	ALIM
ARCLK	ALIM	ALIM	ALIM	SATIM	ALIM	SATIM	ALIM	ALIM
ASELS	ALIM	ALIM	ALIM	ALIM	ALIM	SATIM	ALIM	ALIM
ASTOR	ALIM	ALIM	ALIM	ALIM	SATIM	ALIM	ALIM	SATIM
BIMAS	ALIM	ALIM	ALIM	ALIM	ALIM	SATIM	ALIM	ALIM
BRSAN	ALIM	ALIM	SATIM	SATIM	ALIM	ALIM	ALIM	SATIM
CIMSA	ALIM	ALIM	ALIM	ALIM	ALIM	SATIM	ALIM	ALIM
CNH/TRY	ALIM	ALIM	ALIM	ALIM	ALIM	SATIM	ALIM	SATIM
DOAS	ALIM	ALIM	SATIM	SATIM	ALIM	ALIM	ALIM	ALIM
DOHOL	ALIM	ALIM	ALIM	ALIM	ALIM	SATIM	SATIM	ALIM
EKGYO	ALIM	ALIM	ALIM	SATIM	ALIM	SATIM	ALIM	ALIM
ENJSA	ALIM	ALIM	ALIM	ALIM	ALIM	SATIM	SATIM	ALIM
ENKAI	ALIM	ALIM	ALIM	ALIM	ALIM	SATIM	ALIM	ALIM
EREGL	ALIM	ALIM	ALIM	ALIM	ALIM	ALIM	ALIM	ALIM
EUR/TRY	ALIM	ALIM	ALIM	ALIM	ALIM	SATIM	ALIM	ALIM
EUR/USD	ALIM	ALIM	ALIM	ALIM	ALIM	SATIM	ALIM	ALIM
FROTO	ALIM	ALIM	SATIM	SATIM	ALIM	SATIM	SATIM	ALIM
GARAN	ALIM	ALIM	ALIM	ALIM	ALIM	ALIM	ALIM	ALIM
GBP/USD	ALIM	ALIM	ALIM	ALIM	ALIM	SATIM	ALIM	ALIM
GUBRF	ALIM	ALIM	SATIM	ALIM	ALIM	ALIM	SATIM	ALIM
HALKB	ALIM	ALIM	SATIM	SATIM	ALIM	ALIM	ALIM	ALIM
HEKTS	ALIM	ALIM	ALIM	SATIM	ALIM	ALIM	ALIM	ALIM
ISCTR	ALIM	ALIM	ALIM	ALIM	ALIM	ALIM	ALIM	ALIM
KCHOL	ALIM	ALIM	ALIM	ALIM	ALIM	SATIM	ALIM	ALIM
KONTR	ALIM	SATIM	SATIM	SATIM	ALIM	SATIM	SATIM	ALIM
KRDMD	ALIM	ALIM	ALIM	ALIM	ALIM	ALIM	ALIM	SATIM
MGROS	ALIM	ALIM	ALIM	ALIM	ALIM	SATIM	ALIM	ALIM
ODAS	ALIM	ALIM	ALIM	ALIM	ALIM	ALIM	ALIM	ALIM
OYAKC	ALIM	ALIM	ALIM	ALIM	ALIM	SATIM	ALIM	ALIM
PETKM	SATIM	ALIM	ALIM	ALIM	SATIM	SATIM	ALIM	SATIM
PGSUS	ALIM	ALIM	ALIM	SATIM	ALIM	SATIM	ALIM	ALIM
RUB/TRY	ALIM	ALIM	ALIM	ALIM	ALIM	ALIM	ALIM	ALIM
SAHOL	ALIM	ALIM	ALIM	ALIM	ALIM	SATIM	ALIM	ALIM
SASA	ALIM	ALIM	ALIM	ALIM	ALIM	SATIM	ALIM	ALIM
SISE	ALIM	ALIM	ALIM	ALIM	ALIM	SATIM	ALIM	ALIM
SOKM	ALIM	ALIM	SATIM	SATIM	ALIM	ALIM	ALIM	ALIM
TAVHL	ALIM	ALIM	ALIM	ALIM	ALIM	ALIM	ALIM	ALIM
TCELL	ALIM	ALIM	ALIM	ALIM	ALIM	ALIM	ALIM	ALIM
THYAO	ALIM	ALIM	ALIM	ALIM	ALIM	SATIM	ALIM	ALIM
TKFEN	ALIM	ALIM	ALIM	ALIM	SATIM	ALIM	ALIM	SATIM
TOASO	ALIM	ALIM	SATIM	SATIM	ALIM	SATIM	SATIM	ALIM
TRALT	ALIM	SATIM	SATIM	SATIM	ALIM	ALIM	ALIM	ALIM
TRMET	ALIM	ALIM	SATIM	SATIM	ALIM	SATIM	SATIM	ALIM
TSKB	ALIM	ALIM	ALIM	ALIM	ALIM	SATIM	ALIM	ALIM
TTKOM	ALIM	ALIM	ALIM	SATIM	ALIM	SATIM	ALIM	ALIM
TUPRS	SATIM	SATIM	ALIM	ALIM	SATIM	ALIM	SATIM	SATIM
ULKER	ALIM	ALIM	ALIM	SATIM	ALIM	ALIM	ALIM	SATIM
USD/TRY	SATIM	ALIM	ALIM	ALIM	SATIM	ALIM	SATIM	SATIM
VAKBN	ALIM	ALIM	ALIM	SATIM	ALIM	SATIM	ALIM	ALIM
VESTL	SATIM	SATIM	SATIM	SATIM	SATIM	ALIM	ALIM	SATIM
X10XB	ALIM	ALIM	ALIM	ALIM	ALIM	SATIM	ALIM	ALIM
XAU/TRY	ALIM	ALIM	ALIM	SATIM	ALIM	ALIM	ALIM	ALIM
XAU/USD	ALIM	ALIM	ALIM	SATIM	ALIM	ALIM	ALIM	ALIM
XLBNK	ALIM	ALIM	ALIM	SATIM	ALIM	ALIM	ALIM	ALIM
XSD25	ALIM	ALIM	ALIM	ALIM	ALIM	SATIM	ALIM	ALIM
XU030	ALIM	ALIM	ALIM	ALIM	ALIM	SATIM	ALIM	ALIM
YKBNK	ALIM	ALIM	ALIM	ALIM	ALIM	ALIM	ALIM	ALIM

Kod	Destek 3	Destek 2	Destek 1	Kapanış	Pivot	Direnç 1	Direnç 2	Direnç 3
DESTEKLER				DİRENÇLER				
F_AEFES0426	16.80	17.10	17.49	17.88	17.79	18.18	18.48	18.87
F_AEFES0526	16.56	16.95	17.52	18.10	17.91	18.48	18.87	19.44
F_AKBNK0426	72.91	74.01	75.81	77.62	76.91	78.71	79.81	81.61
F_AKBNK0526	72.39	73.95	76.89	79.84	78.45	81.39	82.95	85.89
F_AKSEN0426	79.00	80.55	82.18	83.81	83.73	85.36	86.91	88.54
F_AKSEN0526	81.54	82.96	84.41	85.87	85.83	87.28	88.70	90.15
F_ALARK0426	89.66	90.79	92.05	93.30	93.18	94.44	95.57	96.83
F_ALARK0526	86.58	88.12	90.44	92.77	91.98	94.30	95.84	98.16
F_ARCLK0426	105.60	108.20	110.60	113.00	113.20	115.60	118.20	120.60
F_ARCLK0526	111.02	112.98	114.72	116.45	116.68	118.42	120.38	122.12
F_ASELS0426	322.47	333.38	350.82	368.25	361.73	379.17	390.08	407.52
F_ASELS0526	326.67	338.33	356.67	375.00	368.33	386.67	398.33	416.67
F_ASTOR0426	200.52	206.03	209.17	212.30	214.68	217.82	223.33	226.47
F_ASTOR0526	203.20	208.85	212.50	216.15	218.15	221.80	227.45	231.10
F_BIMAS0426	652.43	679.97	711.93	743.90	739.47	771.43	798.97	830.93
F_BIMAS0526	699.67	717.33	737.67	758.00	755.33	775.67	793.33	813.67
F_BRSAN0426	509.37	520.83	527.07	533.30	538.53	544.77	556.23	562.47
F_BRSAN0526	519.83	530.07	540.53	551.00	550.77	561.23	571.47	581.93
F_CIMSA0426	49.94	50.93	52.35	53.77	53.34	54.76	55.75	57.17
F_CIMSA0526	51.24	52.21	53.65	55.09	54.62	56.06	57.03	58.47
F_CNHTRY0426	6.61	6.62	6.62	6.63	6.63	6.63	6.64	6.64
F_CNHTRY0526	6.82	6.83	6.83	6.84	6.84	6.84	6.85	6.85
F_DOAS0426	177.90	181.70	184.40	187.10	188.20	190.90	194.70	197.40
F_DOAS0526	179.35	181.95	184.10	186.25	186.70	188.85	191.45	193.60
F_DOHOL0426	19.47	20.03	20.41	20.80	20.97	21.35	21.91	22.29
F_DOHOL0526	19.43	20.08	20.75	21.42	21.40	22.07	22.72	23.39
F_EKGYO0426	19.49	19.94	20.47	21.00	20.92	21.45	21.90	22.43
F_EKGYO0526	19.79	20.25	20.87	21.49	21.33	21.95	22.41	23.03
F_ENJSA0426	112.33	114.77	116.23	117.70	118.67	120.13	122.57	124.03
F_ENJSA0526	115.70	118.00	119.25	120.50	121.55	122.80	125.10	126.35
F_ENKAI0426	91.66	93.52	95.28	97.05	97.14	98.90	100.76	102.52
F_ENKAI0526	91.66	93.86	96.60	99.34	98.80	101.54	103.74	106.48
F_EREGL0426	28.76	29.41	29.87	30.34	30.52	30.98	31.63	32.09
F_EREGL0526	30.00	30.52	30.80	31.09	31.32	31.60	32.12	32.40
F_EURTRY0426	52.70	52.82	52.95	53.08	53.08	53.21	53.33	53.46
F_EURTRY0526	54.35	54.38	54.41	54.45	54.44	54.47	54.50	54.53
F_EURUSD0426	1.16	1.17	1.17	1.17	1.17	1.17	1.18	1.18
F_EURUSD0526	1.17	1.17	1.17	1.17	1.17	1.17	1.18	1.18
F_FROTO0426	100.13	101.52	102.63	103.75	104.02	105.13	106.52	107.63
F_FROTO0526	100.98	102.67	104.93	107.20	106.62	108.88	110.57	112.83
F_GARAN0426	132.07	134.78	137.77	140.75	140.48	143.47	146.18	149.17
F_GARAN0526	131.33	134.77	139.48	144.20	142.92	147.63	151.07	155.78
F_GBPUSD0426	1.34	1.34	1.34	1.34	1.34	1.34	1.34	1.34
F_GBPUSD0526	1.32	1.32	1.33	1.33	1.33	1.33	1.33	1.33
F_GUBRF0426	437.20	461.60	476.10	490.60	500.50	515.00	539.40	553.90
F_GUBRF0526	458.93	479.67	491.63	503.60	512.37	524.33	545.07	557.03
F_HALKB0426	35.99	36.90	37.70	38.51	38.61	39.41	40.32	41.12
F_HALKB0526	37.21	38.05	38.77	39.50	39.61	40.33	41.17	41.89
F_HEKTS0426	2.92	2.96	3.00	3.03	3.04	3.08	3.12	3.16
F_HEKTS0526	2.96	3.00	3.07	3.13	3.11	3.18	3.22	3.29
F_ISCTR0426	13.47	13.78	14.11	14.43	14.42	14.75	15.06	15.39
F_ISCTR0526	13.90	14.19	14.51	14.82	14.80	15.12	15.41	15.73
F_KCHOL0426	196.10	199.75	203.20	206.65	206.85	210.30	213.95	217.40
F_KCHOL0526	198.20	202.60	207.20	211.80	211.60	216.20	220.60	225.20
F_KONTR0426	7.65	7.80	7.94	8.09	8.09	8.23	8.38	8.52
F_KONTR0526	7.96	8.07	8.19	8.30	8.30	8.42	8.53	8.65
F_KRDMD0426	33.13	33.87	34.42	34.97	35.16	35.71	36.45	37.00
F_KRDMD0526	33.12	34.13	34.71	35.28	35.72	36.30	37.31	37.89
F_MGROS0426	604.00	616.90	629.00	641.10	641.90	654.00	666.90	679.00
F_MGROS0526	619.43	630.47	642.03	653.60	653.07	664.63	675.67	687.23
F_ODAS0426	5.95	6.13	6.40	6.68	6.58	6.85	7.03	7.30
F_ODAS0526	6.15	6.30	6.59	6.87	6.74	7.03	7.18	7.47
F_OYAKC0426	23.28	23.91	24.83	25.75	25.46	26.38	27.01	27.93
F_OYAKC0526	23.65	24.33	25.35	26.38	26.03	27.05	27.73	28.75
F_PETKM0426	19.03	19.56	20.33	21.09	20.86	21.63	22.16	22.93
F_PETKM0526	19.48	20.06	20.77	21.49	21.35	22.06	22.64	23.35

Kod	Destek 3	Destek 2	Destek 1	Kapanış	Pivot	Direnç 1	Direnç 2	Direnç 3
DESTEKLER				DİRENÇLER				
F_PGSUS0426	179.60	183.30	186.50	189.70	190.20	193.40	197.10	200.30
F_PGSUS0526	174.02	179.68	187.07	194.45	192.73	200.12	205.78	213.17
F_SAHOL0426	90.15	92.58	95.60	98.63	98.03	101.05	103.48	106.50
F_SAHOL0526	93.07	95.45	98.23	101.00	100.61	103.39	105.77	108.55
F_SASA0426	2.44	2.48	2.51	2.54	2.55	2.58	2.62	2.65
F_SASA0526	2.52	2.56	2.58	2.61	2.62	2.64	2.68	2.70
F_SISE0426	43.33	44.69	46.25	47.81	47.61	49.17	50.53	52.09
F_SISE0526	44.13	45.57	47.22	48.88	48.66	50.31	51.75	53.40
F_SOKM0426	51.18	52.11	53.16	54.20	54.09	55.14	56.07	57.12
F_SOKM0526	53.25	53.96	54.92	55.88	55.63	56.59	57.30	58.26
F_TAVHL0426	327.13	332.57	341.28	350.00	346.72	355.43	360.87	369.58
F_TAVHL0526	338.10	342.55	351.45	360.35	355.90	364.80	369.25	378.15
F_TCELL0426	106.23	108.72	111.13	113.55	113.62	116.03	118.52	120.93
F_TCELL0526	109.40	111.70	114.40	117.10	116.70	119.40	121.70	124.40
F_THYAO0426	303.77	309.43	317.47	325.50	323.13	331.17	336.83	344.87
F_THYAO0526	301.03	309.02	320.98	332.95	328.97	340.93	348.92	360.88
F_TKFEN0426	92.62	94.81	97.61	100.40	99.80	102.60	104.79	107.59
F_TKFEN0526	95.55	97.60	100.40	103.20	102.45	105.25	107.30	110.10
F_TOASO0426	253.03	259.52	268.73	277.95	275.22	284.43	290.92	300.13
F_TOASO0526	261.83	267.92	275.88	283.85	281.97	289.93	296.02	303.98
F_TRALT0426	42.27	43.34	43.90	44.47	44.97	45.53	46.60	47.16
F_TRALT0526	42.52	43.84	44.60	45.37	45.92	46.68	48.00	48.76
F_TRMET0426	122.80	126.50	129.55	132.60	133.25	136.30	140.00	143.05
F_TRMET0526	127.73	130.72	133.88	137.05	136.87	140.03	143.02	146.18
F_TSKB0426	11.35	11.63	11.97	12.30	12.25	12.59	12.87	13.21
F_TSKB0526	11.61	11.92	12.25	12.59	12.56	12.89	13.20	13.53
F_TTKOM0426	56.91	58.48	60.37	62.25	61.94	63.83	65.40	67.29
F_TTKOM0526	57.51	59.13	61.32	63.51	62.94	65.13	66.75	68.94
F_TUPRS0426	232.23	237.97	248.08	258.20	253.82	263.93	269.67	279.78
F_TUPRS0526	239.40	245.20	254.10	263.00	259.90	268.80	274.60	283.50
F_ULKER0426	116.07	117.78	118.67	119.55	120.38	121.27	122.98	123.87
F_ULKER0526	119.28	120.97	121.88	122.80	123.57	124.48	126.17	127.08
F_USDTRY0426	45.17	45.23	45.28	45.33	45.34	45.39	45.45	45.50
F_USDTRY0526	45.11	45.40	45.89	46.39	46.18	46.67	46.96	47.45
F_VAKBN0426	31.20	32.08	32.93	33.79	33.81	34.66	35.54	36.39
F_VAKBN0526	31.46	32.44	33.48	34.51	34.46	35.50	36.48	37.52
F_VESTL0426	27.88	28.47	28.81	29.16	29.40	29.74	30.33	30.67
F_VESTL0526	28.84	29.33	29.62	29.90	30.11	30.40	30.89	31.18
F_X10XB0426	16,525.33	17,190.67	17,818.33	18,446.00	18,483.67	19,111.33	19,776.67	20,404.33
F_X10XB0626	18,333.33	18,500.67	18,835.33	19,170.00	19,002.67	19,337.33	19,504.67	19,839.33
F_XAUTRYM0426	6,736.00	6,838.00	6,893.40	6,948.80	6,995.40	7,050.80	7,152.80	7,208.20
F_XAUTRYM0626	7,209.57	7,328.13	7,389.07	7,450.00	7,507.63	7,568.57	7,687.13	7,748.07
F_XAUUSD0426	4,554.60	4,639.40	4,696.50	4,753.60	4,781.30	4,838.40	4,923.20	4,980.30
F_XAUUSD0626	4,626.97	4,715.33	4,773.27	4,831.20	4,861.63	4,919.57	5,007.93	5,065.87
F_XLBNK0426	14,703.33	15,002.67	15,232.33	15,462.00	15,531.67	15,761.33	16,060.67	16,290.33
F_XLBNK0626	14,563.67	15,039.33	15,680.67	16,322.00	16,156.33	16,797.67	17,273.33	17,914.67
F_XSD250426	14,985.33	15,942.67	16,753.33	17,564.00	17,710.67	18,521.33	19,478.67	20,289.33
F_XSD250626	12,303.33	14,151.67	15,844.33	17,537.00	17,692.67	19,385.33	21,233.67	22,926.33
F_XU0300426	14,904.67	15,187.33	15,483.67	15,780.00	15,766.33	16,062.67	16,345.33	16,641.67
F_XU0300626	15,709.33	15,990.67	16,306.33	16,622.00	16,587.67	16,903.33	17,184.67	17,500.33
F_YKBNK0426	35.87	36.43	37.48	38.52	38.04	39.09	39.65	40.70
F_YKBNK0526	36.08	36.81	38.16	39.52	38.89	40.24	40.97	42.32

Sözleşme Kodu	Vade Ayı	Uzlaşma Fiyatı	Önceki Uzlaşma Fiyatı	Değişim	Değişim Puan	Gün İçi Yüksek	Gün İçi Düşük	İşlem Miktarı	İşlem Hacim	Açık Pozisyon	Açık Pozisyon Değişimi	Vadeye Kalan Gün Sayısı	Takasbank Başlangıç Teminatı %
ENDEKS KONTRATLARI													
F_XU0300426	30.04.2026	15,817.00	14,976.00	5.62 %	841.00	16,049.00	15,470.00	481,529.00	76,006,687,780.00	467,571.00	-41,950.00	22	12
F_XU0300626	30.06.2026	16,652.00	15,765.00	5.63 %	887.00	16,869.00	16,272.00	10,775.00	1,793,091,030.00	32,449.00	-210.00	83	12
F_XU0300826	31.08.2026	17,417.00	16,517.00	5.45 %	900.00	17,616.00	16,929.00	274.00	47,666,460.00	337.00	53.00	145	12
F_XU0301226	31.12.2026	18,946.00	18,177.00	4.23 %	769.00	19,174.00	18,510.00	164.00	31,139,780.00	931.00	12.00	267	12
DÖVİZ KONTRATLARI													
F_CNHTRY0426	30.04.2026	6.6303	6.6303	0.00 %	0.00	6.6367	6.6270	207	13,724,782	205	201	22	11
F_CNHTRY0526	25.05.2026	6.8397	6.8397	0.00 %	0.00	6.8443	6.8351	244	16,688,923	244	244	47	11
F_EURTRY0426	30.04.2026	53.1250	52.8060	0.60 %	0.32	53.2050	52.9490	158	8,389,836	3,315	-50	22	11
F_EURTRY0526	25.05.2026	54.4420	54.1970	0.45 %	0.24	54.4600	54.4000	20	1,088,619	185	6	47	11
F_EURUSD0426	30.04.2026	1.1710	1.1592	1.02 %	0.01	1.1739	1.1690	12,535	654,012,295	22,276	-5,271	22	3
F_EURUSD0526	25.05.2026	1.1732	1.1605	1.09 %	0.01	1.1752	1.1715	92	4,805,993	1,903	38	47	3
F_GBPUSD0426	30.04.2026	1.3408	1.3258	1.13 %	0.01	1.3410	1.3405	12	716,393	194	0	22	3
F_GBPUSD0526	25.05.2026	1.3251	1.3251	0.00 %	0.00	1.3259	1.3250	16	943,620	15	15	47	3
F_RUBTRY0426	30.04.2026	0.0000	0.0000	0.00 %	0.00	0.0000	0.0000					22	18
F_RUBTRY0526	25.05.2026	0.0000	0.0000	0.00 %	0.00	0.0000	0.0000					47	18
F_USDTRY0426	30.04.2026	45.3280	45.6190	-0.64 %	-0.29	45.4050	45.2970	579,007	26,262,306,902	2,166,763	-58,446	22	11
F_USDTRY0526	25.05.2026	46.3860	46.7430	-0.76 %	-0.36	46.4600	45.6800	45,582	2,115,586,893	473,192	-8,507	47	11
F_P_USDTRY0426	30.04.2026	0.0000	0.0000	0.00 %	0.00	0.0000	0.0000					22	11
F_P_USDTRY0526	25.05.2026	0.0000	0.0000	0.00 %	0.00	0.0000	0.0000					47	11
KIYMETLİ MADEN KONTRATLARI													
F_XAUTRYM0426	30.04.2026	6,952.500	6,831.700	1.77 %	120.80	7,097.400	6,940.000	271,027	1,905,065,953	633,004	-15,391	22	14
F_XAUTRYM0626	30.06.2026	7,458.400	7,355.600	1.40 %	102.80	7,626.200	7,446.700	62,454	470,492,067	529,599	32,621	83	14
F_XAUUSD0426	30.04.2026	4,770.200	4,658.300	2.40 %	111.90	4,866.100	4,724.200	73,347	15,726,761,994	152,940	-2,112	22	10
F_XAUUSD0626	30.06.2026	4,846.600	4,729.200	2.48 %	117.40	4,950.000	4,803.700	12,371	2,694,072,366	39,832	2,387	83	10
PAY VADELİ													
F_AEFES0426	30.04.2026	17.880	16.850	6.11 %	1.03	18.090	17.400	307,337	548,990,270	213,825	-26,618	22	14
F_AEFES0526	25.05.2026	18.100	17.050	6.16 %	1.05	18.290	17.330	24,631	44,476,159	25,057	636	47	14
F_AKBNK0426	30.04.2026	77.750	70.910	9.65 %	6.84	78.000	75.100	639,184	4,929,080,651	733,228	-14,214	22	14
F_AKBNK0526	25.05.2026	79.990	72.730	9.98 %	7.26	80.000	75.500	23,775	187,542,191	44,078	-11,438	47	14
F_AKSEN0426	30.04.2026	83.660	80.840	3.49 %	2.82	85.280	82.100	47,835	402,067,955	77,142	1,885	22	14
F_AKSEN0526	25.05.2026	86.410	83.350	3.67 %	3.06	87.240	84.370	1,392	12,005,785	2,444	-56	47	14
F_ALARK0426	30.04.2026	93.150	89.480	4.10 %	3.67	94.320	91.930	43,014	400,174,114	73,505	-596	22	14
F_ALARK0526	25.05.2026	92.870	88.850	4.52 %	4.02	93.510	89.650	1,513	13,972,677	1,545	458	47	14
F_ARCLK0426	30.04.2026	113.700	108.050	5.23 %	5.65	115.800	110.800	12,930	147,063,140	27,824	376	22	13
F_ARCLK0526	25.05.2026	117.550	110.800	6.09 %	6.75	118.650	114.950	355	4,136,405	1,189	33	47	13
F_ASELS0426	30.04.2026	367.600	349.300	5.24 %	18.30	372.650	344.300	136,927	4,950,525,245	124,402	101	22	15
F_ASELS0526	25.05.2026	374.350	356.850	4.90 %	17.50	380.000	350.000	6,156	227,436,260	3,420	864	47	15
F_ASTOR0426	30.04.2026	212.050	209.000	1.46 %	3.05	220.200	211.550	76,665	1,653,571,045	45,712	542	22	15
F_ASTOR0526	25.05.2026	215.950	212.000	1.86 %	3.95	223.800	214.500	3,049	66,950,355	2,581	1,105	47	15
F_BIMAS0426	30.04.2026	742.800	699.800	6.14 %	43.00	767.000	707.500	29,340	2,171,445,980	35,680	1,252	22	11
F_BIMAS0526	25.05.2026	760.000	718.200	5.82 %	41.80	773.000	735.000	2,136	161,012,500	576	-1,244	47	11
F_BRSAN0426	30.04.2026	533.900	522.500	2.18 %	11.40	550.000	532.300	6,962	375,811,800	4,374	619	22	17
F_BRSAN0526	25.05.2026	554.600	533.400	3.97 %	21.20	561.000	540.300	265	14,677,730	205	90	47	17
F_CIMSA0426	30.04.2026	53.710	50.990	7.23 %	3.62	54.330	51.920	43,066	228,513,209	72,960	5,421	22	13
F_CIMSA0526	25.05.2026	55.290	50.940	8.54 %	4.35	55.590	53.180	3,159	16,919,676	764	-99	47	13
F_DOAS0426	30.04.2026	187.650	180.150	4.16 %	7.50	192.000	185.500	3,276	61,803,025	2,865	-200	22	14
F_DOAS0526	25.05.2026	186.750	179.500	4.04 %	7.25	189.300	184.550	226	4,214,470	340	11	47	14
F_DOHOL0426	30.04.2026	20.880	19.970	4.56 %	0.91	21.520	20.580	163,912	344,214,428	286,717	12,128	22	14
F_DOHOL0526	25.05.2026	21.540	20.420	5.48 %	1.12	22.050	20.730	6,949	14,930,041	10,116	3,521	47	14
F_EKGYO0426	30.04.2026	21.030	19.570	7.46 %	1.46	21.370	20.390	749,390	1,570,864,214	478,417	-42,196	22	15
F_EKGYO0526	25.05.2026	21.470	20.070	6.98 %	1.40	21.790	20.710	45,339	97,051,185	31,759	-7,915	47	15
F_ENJSA0426	30.04.2026	117.950	115.550	2.08 %	2.40	121.100	117.200	11,914	141,841,305	24,158	1,821	22	16
F_ENJSA0526	25.05.2026	120.850	118.450	2.03 %	2.40	123.850	120.300	287	3,488,730	347	-14	47	16
F_ENKAI0426	30.04.2026	97.030	92.680	4.69 %	4.35	98.990	95.370	59,801	584,292,119	46,493	-96	22	14
F_ENKAI0526	25.05.2026	99.380	95.130	4.47 %	4.25	101.000	96.060	2,629	26,255,028	2,612	865	47	14
F_EREGL0426	30.04.2026	30.340	29.480	2.92 %	0.86	31.160	30.050	677,467	2,078,572,228	565,086	70,341	22	14
F_EREGL0526	25.05.2026	31.110	30.190	3.05 %	0.92	31.830	31.030	8,300	26,056,330	10,713	2,106	47	14
F_FROTO0426	30.04.2026	104.000	98.740	5.33 %	5.26	105.400	102.900	55,218	574,659,330	57,064	-9,771	22	13
F_FROTO0526	25.05.2026	107.350	101.500	5.76 %	5.85	108.300	104.350	3,998	43,295,515	3,215	1,595	47	13
F_GARAN0426	30.04.2026	140.650	130.200	8.03 %	10.45	143.200	137.500	173,538	2,444,559,725	203,935	13,961	22	14
F_GARAN0526	25.05.2026	144.200	133.550	7.97 %	10.65	146.350	138.200	5,907	85,109,775	4,046	1,262	47	14
F_GUBRF0426	30.04.2026	490.250	482.300	1.65 %	7.95	524.900	486.000	13,563	684,270,085	13,357	437	22	16
F_GUBRF0526	25.05.2026	502.800	495.200	1.53 %	7.60	533.100	500.400	718	37,238,500	1,324	22	47	16
F_HALKB0426	30.04.2026	38.550	36.260	6.32 %	2.29	39.510	37.800	299,931	1,162,586,190	325,176	-2,260	22	16
F_HALKB0526	25.05.2026	39.500	37.100	6.47 %	2.40	40.440	38.880	8,067	31,985,624	20,261	880	47	16
F_HEKTS0426	30.04.2026	3.040	2.930	3.75 %	0.11	3.090	3.010	475,773	145,478,249	868,903	22,282	22	14
F_HEKTS0526	25.05.2026	3.120	3.010	3.65 %	0.11	3.160	3.050	18,934	5,913,387	35,269	-2,745	47	14

Sözleşme Kodu	Vade Ayı	Uzlaşma Fiyatı	Önceki Uzlaşma Fiyatı	Değişim	Değişim Puan	Gün İçi Yüksek	Gün İçi Düşük	İşlem Miktarı	İşlem Hacim	Açık Pozisyon	Açık Pozisyon Değişimi	Vadeye Kalan Gün Sayısı	Takasbank Başlangıç Teminatı %
PAY VADELİ													
F_ISCTR0426	30.04.2026	14.440	13.400	7.76 %	1.04	14.740	14.100	2,815,364	4,081,946,867	1,979,849	87,933	22	14
F_ISCTR0526	25.05.2026	14.820	13.770	7.63 %	1.05	15.100	14.490	64,112	95,106,989	93,026	-9,051	47	14
F_KCHOL0426	30.04.2026	206.250	194.650	5.96 %	11.60	210.500	203.400	116,401	2,404,769,605	231,345	2,713	22	13
F_KCHOL0526	25.05.2026	211.850	200.050	5.90 %	11.80	216.000	207.000	11,985	256,841,150	16,614	2,483	47	13
F_KONTR0426	30.04.2026	8.100	7.850	3.18 %	0.25	8.230	7.940	198,626	160,699,222	184,550	-14,497	22	16
F_KONTR0526	25.05.2026	8.310	8.020	3.62 %	0.29	8.420	8.190	8,110	6,730,875	12,789	-192	47	16
F_KRDMD0426	30.04.2026	34.900	34.150	2.20 %	0.75	35.900	34.610	337,737	1,192,186,280	197,994	1,141	22	13
F_KRDMD0526	25.05.2026	35.340	34.850	1.41 %	0.49	36.740	35.150	10,786	38,807,481	10,348	4,950	47	13
F_MGROS0426	30.04.2026	642.600	612.200	4.97 %	30.40	654.800	629.800	10,198	656,243,100	8,306	-1,643	22	13
F_MGROS0526	25.05.2026	653.200	622.300	4.97 %	30.90	664.100	641.500	1,077	70,656,290	1,336	-175	47	13
F_ODAS0426	30.04.2026	6.680	6.160	8.44 %	0.52	6.750	6.300	620,094	403,792,011	537,307	-9,237	22	14
F_ODAS0526	25.05.2026	6.860	6.330	8.37 %	0.53	6.900	6.460	16,236	10,857,689	36,534	291	47	14
F_OYAKC0426	30.04.2026	25.790	23.950	7.68 %	1.84	26.090	24.540	93,929	240,225,619	78,547	11,470	22	15
F_OYAKC0526	25.05.2026	26.510	24.560	7.94 %	1.95	26.700	25.000	5,688	15,147,190	12,132	-5,073	47	15
F_PETKM0426	30.04.2026	21.030	22.220	-5.36 %	-1.19	21.400	20.100	955,409	1,977,114,790	475,923	-38,188	22	14
F_PETKM0526	25.05.2026	21.430	22.690	-5.55 %	-1.26	21.920	20.630	28,112	59,334,558	18,897	1,410	47	14
F_PGSUS0426	30.04.2026	189.450	176.300	7.46 %	13.15	193.900	187.000	86,579	1,650,739,865	82,273	-10,692	22	14
F_PGSUS0526	25.05.2026	194.050	181.150	7.12 %	12.90	198.400	185.350	7,104	139,403,245	10,645	1,506	47	14
F_SAHOL0426	30.04.2026	98.600	91.360	7.92 %	7.24	100.450	95.000	228,829	2,246,535,685	416,930	-28,236	22	15
F_SAHOL0526	25.05.2026	100.850	93.640	7.70 %	7.21	103.000	97.840	9,415	95,060,093	5,243	482	47	15
F_SASA0426	30.04.2026	2.540	2.480	2.42 %	0.06	2.590	2.520	6,517,373	1,667,152,357	6,875,810	-485,103	22	15
F_SASA0526	25.05.2026	2.610	2.550	2.35 %	0.06	2.650	2.590	185,796	48,803,290	261,074	58,111	47	15
F_SISE0426	30.04.2026	47.790	44.650	7.03 %	3.14	48.970	46.050	307,240	1,471,198,164	252,958	17,291	22	13
F_SISE0526	25.05.2026	48.900	45.910	6.51 %	2.99	50.090	47.000	12,418	60,811,738	11,490	3,363	47	13
F_SOKM0426	30.04.2026	54.230	51.800	4.69 %	2.43	55.030	53.050	32,148	174,243,948	38,421	-2,308	22	14
F_SOKM0526	25.05.2026	55.710	53.410	4.31 %	2.30	56.340	54.670	1,068	5,902,579	3,401	189	47	14
F_TAVHL0426	30.04.2026	351.100	320.150	9.67 %	30.95	352.150	338.000	23,765	823,582,160	48,079	-1,700	22	14
F_TAVHL0526	25.05.2026	358.200	328.250	9.12 %	29.95	360.350	347.000	686	24,121,615	1,783	301	47	14
F_TCELL0426	30.04.2026	114.150	107.200	6.48 %	6.95	116.100	111.200	142,146	1,618,293,485	302,681	-9,036	22	13
F_TCELL0526	25.05.2026	117.250	110.150	6.45 %	7.10	119.000	114.000	9,010	106,179,020	9,080	-2,235	47	13
F_THYAO0426	30.04.2026	325.400	298.950	8.85 %	26.45	328.800	315.100	253,022	8,164,504,775	282,827	16,220	22	13
F_THYAO0526	25.05.2026	333.250	306.950	8.57 %	26.30	336.950	317.000	11,865	393,462,510	9,107	-5,256	47	13
F_TKFEN0426	30.04.2026	100.500	97.470	3.11 %	3.03	102.000	97.010	53,069	528,227,397	39,440	-5,356	22	15
F_TKFEN0526	25.05.2026	103.100	100.100	3.00 %	3.00	104.500	99.650	3,350	34,276,434	4,611	520	47	15
F_TOASO0426	30.04.2026	278.250	257.800	7.93 %	20.45	281.700	266.000	24,373	669,039,770	23,762	-5,334	22	14
F_TOASO0526	25.05.2026	283.900	264.150	7.48 %	19.75	288.050	274.000	1,344	37,991,440	1,757	467	47	14
F_TRALT0426	30.04.2026	44.490	42.920	3.66 %	1.57	46.030	44.400	413,366	1,872,571,774	197,825	1,840	22	15
F_TRALT0526	25.05.2026	45.320	43.790	3.49 %	1.53	47.230	45.150	11,834	54,637,969	15,407	2,841	47	15
F_TRMET0426	30.04.2026	133.100	126.400	5.30 %	6.70	136.950	130.200	29,119	388,143,685	28,836	2,024	22	14
F_TRMET0526	25.05.2026	137.350	129.200	6.31 %	8.15	139.850	133.700	384	5,247,825	504	-32	47	14
F_TSKB0426	30.04.2026	12.290	11.600	5.95 %	0.69	12.540	11.920	251,008	309,665,773	175,391	13,828	22	14
F_TSKB0526	25.05.2026	12.590	11.900	5.80 %	0.69	12.860	12.220	12,227	15,425,828	16,004	4,835	47	14
F_TTKOM0426	30.04.2026	62.400	58.450	6.76 %	3.95	63.520	60.060	91,714	568,072,385	92,921	-9,874	22	13
F_TTKOM0526	25.05.2026	63.450	59.640	6.39 %	3.81	64.560	60.750	5,285	33,399,310	5,236	1,087	47	13
F_TUPRS0426	30.04.2026	257.450	265.300	-2.96 %	-7.85	259.550	243.700	193,796	4,890,626,280	141,449	5,390	22	13
F_TUPRS0526	25.05.2026	263.200	271.800	-3.16 %	-8.60	265.700	251.000	7,528	195,244,250	3,066	2,089	47	13
F_ULKER0426	30.04.2026	119.950	116.800	2.70 %	3.15	122.100	119.500	30,479	366,664,285	43,724	7,098	22	14
F_ULKER0526	25.05.2026	123.300	119.350	3.31 %	3.95	125.250	122.650	974	12,027,390	6,484	630	47	14
F_VAKBN0426	30.04.2026	33.820	31.590	7.06 %	2.23	34.680	32.950	257,582	867,049,650	163,933	8,182	22	14
F_VAKBN0526	25.05.2026	34.570	32.340	6.90 %	2.23	35.450	33.430	11,605	40,169,648	4,115	-1,647	47	14
F_VESTL0426	30.04.2026	29.100	28.750	1.22 %	0.35	29.980	29.050	40,603	119,623,958	74,246	2,331	22	14
F_VESTL0526	25.05.2026	29.860	29.420	1.50 %	0.44	30.610	29.830	2,686	8,107,886	3,792	1,476	47	14
F_YKBNK0426	30.04.2026	38.500	35.100	9.69 %	3.40	38.610	37.000	890,083	3,404,612,308	645,387	15,048	22	15
F_YKBNK0526	25.05.2026	39.490	36.010	9.66 %	3.48	39.610	37.530	23,169	90,072,233	58,800	-4,514	47	15

*Takasbank pozisyon limitlerine ulaşmak için [tıklayınız](#).



Gedik Yatırım Menkul Değerler A.Ş. - Yatırım Danışmanlığı Birimi

Ünvan : Gedik Yatırım Menkul Değerler A.Ş.

Adres : Altayçeşme Mah. Çamlı Sok. Pasco Plaza, No:21, İç Kapı No:45, K:10-11-12 Maltepe/İstanbul

Tel : (0216) 453 0053

E-Posta : vadeli@gedik.com

***Gedik Yatırım ViOP Bülteni, Genel Yatırım Tavsiyesi Kapsamında Yatırım Danışmanlığı Birimi Tarafından Hazırlanmaktadır.**

YASAL UYARI

Burada yer alan bilgiler Gedik Yatırım tarafından bilgilendirme amacıyla hazırlanmıştır. Yatırım sinyal, bilgi, yorum ve tavsiyeleri yatırım danışmanlığı kapsamında değildir. Yatırım danışmanlığı hizmeti; aracı kurumlar, portföy yönetim şirketleri, mevduat kabul etmeyen bankalar ile müşteri arasında imzalanacak yatırım danışmanlığı sözleşmesi çerçevesinde sunulmaktadır. Burada yer alan sinyal, yorum ve tavsiyeler, herhangi bir yatırım aracının alım satım önerisi ya da getiri vaadi olarak yorumlanmamalıdır. Bu görüşler mali durumunuz ile risk ve getiri tercihlerinize uygun olmayabilir ve sadece burada yer alan bilgilere ve sinyallere dayanarak yatırım kararı verilmesi beklentilerinize uygun sonuçlar doğurmayabilir. Burada yer alan sinyaller, fiyatlar, veriler ve bilgilerin tam ve doğru olduğu garanti edilemez; içerik, haber verilmeksizin değiştirilebilir. Tüm sinyal ve veriler, Gedik Yatırım tarafından güvenilir olduğuna inanılan kaynaklardan alınmıştır. Bu sinyal ve kaynakların kullanılması nedeni ile ortaya çıkabilecek hatalardan ve zararlardan Gedik Yatırım sorumlu değildir.