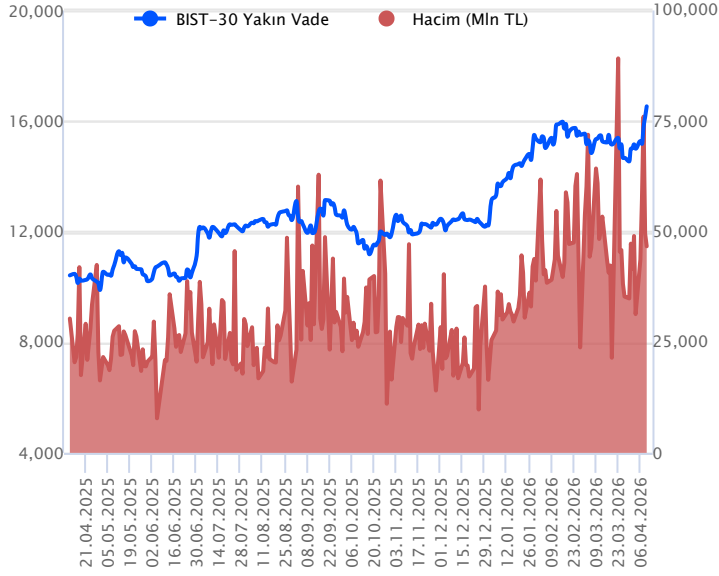


Sözleşme Kodu	Vade Ayı	Uzlaşma Fiyatı	Önceki Uzlaşma Fiyatı	Değişim	Değişim Puan	Gün İçi Yüksek	Gün İçi Düşük	İşlem Miktarı	İşlem Hacim	Açık Pozisyon	Açık Pozisyon Değişimi	Vadeye Kalan Gün Sayısı	Takasbank Başlangıç Teminatı %
<b>ENDEKS KONTRATLARI</b>													
F_XU0300426	30.04.2026	16,424.00	15,949.00	2.98 %	475.00	16,534.00	16,005.00	287,369.00	46,693,595,110.00	452,190.00	-1,289.00	18	12
F_XU0300626	30.06.2026	17,250.00	16,758.00	2.94 %	492.00	17,356.00	16,825.00	6,017.00	1,025,869,690.00	32,256.00	-256.00	79	12

**BIST 30 Yakın Vadeli Kontratı**

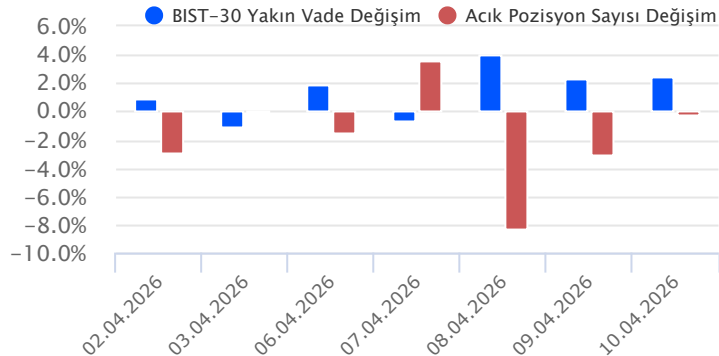


Nisan vadeli endeks sözleşmesi 16.005 ile 16.444 seviyeleri arasında hareket ederek cuma gününü %2,98 oranında güçlü bir yükselişle 16.424 uzlaşma fiyatından tamamladı. Jeopolitik risklerdeki yatışma ve ateşkes haberi haftanın ikinci yarısında yurt içi piyasaları destekledi. Sözleşmede akşam seans kapanışı da uzlaşma fiyatının üzerinde 16.534 puandan gerçekleşti. Ancak hafta sonu gerçekleşen görüşmede ABD ve İran arasında anlaşmanın sağlanamaması, ABD'nin İran limanlarına yönelik abluka hazırlıkları ve karşılıklı sert söylemler, jeopolitik risk algısını yeniden artıran gelişmeler oldu. Bu sabah yurt dışı piyasalara baktığımızda ABD vadeli satıcı seyrirler izlerken, Avrupa endeksleri de satıcı açılışlara işaret ediyor. Asya piyasalarında kırmızı bir renk hâkim. Sözleşmenin güne satıcı bir açılışla başlamasını bekliyoruz.

Sözleşmede 16.260 – 16.200 aralığı kısa vadeli ilk destek bölgesi olup, bu bölge altına sarkmalarda 16.100 - 16.000 bölgesi destek olarak önem kazanacaktır. Psikolojik öneme sahip 16.000 altında satışların hız kazanabileceği sözleşmede, 15.920 – 15.850 ve 15.765 seviyelerine doğru geri çekilmeler gündeme gelebilir. Sözleşmede 16.000 üzerinde kalıcılığın korunması ve ilk fiyatlamaların ardından tepkilerin gözlenmesi halinde ise 16.385 – 16.460 ve 16.540 seviyeleri direnç olarak izlenecektir. 16.500 üzeri kapanışlarda 16.600 – 16.675 ve 16.800 seviyeleri direnç konumunda bulunmaktadır.

Endeks - 30 Yakın Vade Aracı Kurum Dağılımı Günlük Değişim					
Long			Short		
Kurum	Net Lot	Pay (%)	Kurum	Net Lot	Pay (%)
İş Yatırım	10.126	35	İfo Yatırım	4.309	15
Deniz Yatırım	7.763	27	Anadolu Yatırım	4.304	15
Teb Yatırım	2.987	10	Tacirler Yatırım	4.295	15
Oyak Yatırım	2.665	9	Ak Yatırım	2.538	9
Başkent Menkul	1.092	4	QNB Yatırım Menkul	1.900	7
Diğer	4.644	16	Diğer	11.931	41
İlk 5 Kurum Alım Ağırlıklı					

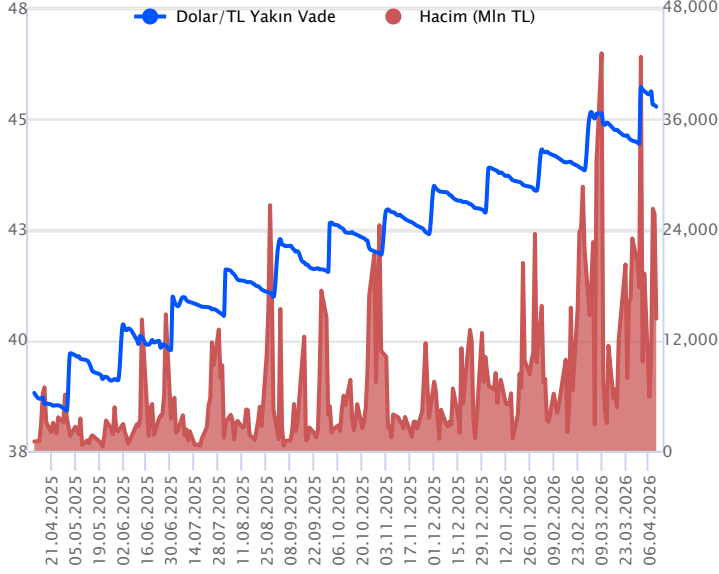
Endeks - 30 Yakın Vade Aracı Kurum Dağılımı Tüm Vade					
Long			Short		
Kurum	Net Lot	Pay (%)	Kurum	Net Lot	Pay (%)
Yapı Kredi Yatırım	131.751	43	İş Yatırım	143.526	47
Teb Yatırım	124.753	41	Ak Yatırım	42.910	14
HSBC Yatırım	23.870	8	Bank of America	31.572	10
Halk Yatırım	11.620	4	QNB Yatırım Menkul	22.948	8
Tacirler Yatırım	5.526	2	Deniz Yatırım	8.485	3
Diğer	7.757	3	Diğer	55.836	18
İlk 5 Kurum Alım Ağırlıklı					



Fiyat (%)	Açık Pozisyon (%)	Yorum
Artış	Artış	Yükselişin devamlılığı için sinyal olarak kabul edilebilir.
Artış	Azalış	Yükselişin desteklenmediğini gösterir.
Azalış	Artış	Düşüşlerin devamlılığı için sinyal olarak kabul edilebilir.
Azalış	Azalış	Düşüşlerin desteklenmediğini gösterir.

Sözleşme Kodu	Vade Ayı	Uzlaşma Fiyatı	Önceki Uzlaşma Fiyatı	Değişim	Değişim Puan	Gün İçi Yüksek	Gün İçi Düşük	İşlem Miktarı	İşlem Hacim	Açık Pozisyon	Açık Pozisyon Değişimi	Vadeye Kalan Gün Sayısı	Takasbank Başlangıç Teminatı %
<b>DÖVİZ KONTRATLARI</b>													
F_EURTRY0426	30.04.2026	53.2010	53.0520	0.28 %	0.15	53.2220	53.0070	251	13,346,645	3,449	132	18	11
F_EURTRY0526	25.05.2026	54.3690	54.4490	-0.15 %	-0.08	54.4900	54.2510	35	1,902,909	166	-29	43	11
F_EURUSD0426	30.04.2026	1.1745	1.1698	0.40 %	0.00	1.1752	1.1693	8,213	428,620,545	23,011	438	18	3
F_EURUSD0526	25.05.2026	1.1765	1.1715	0.43 %	0.01	1.1768	1.1699	746	38,946,162	2,062	76	43	3
F_USDTRY0426	30.04.2026	45.2890	45.3170	-0.06 %	-0.03	45.3500	45.2740	316,527	14,345,385,662	1,979,059	-35,958	18	11
F_USDTRY0526	25.05.2026	46.2960	46.3400	-0.09 %	-0.04	46.3800	46.2710	44,847	2,078,571,990	500,895	16,084	43	11

## Dolar/TL Yakın Vadeli Kontratı



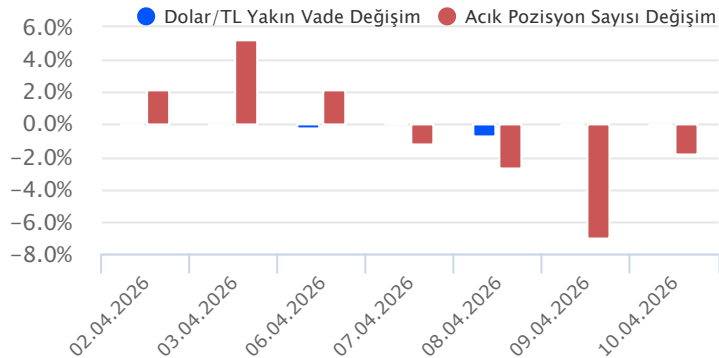
Nisan vadeli dolar/TL sözleşmesi cuma günü 45,2740 ile 45,3500 seviyeleri arasında dalgalanarak günü yüzde 0,06'lık düşükle 45,2890 uzlaşma fiyatından tamamladı. Yurt içinde sanayi üretim endeksi şubat ayında aylık yüzde 2,6 ve yıllık yüzde 2,2 oranında artış kaydetti. Uluslararası kredi derecelendirme kuruluşu Fitch, Türkiye'nin uzun vadeli döviz cinsinden kredi notunu "BB-" olarak korurken, kredi notu görünümünü ise "pozitif'ten "durağan"a çevirdi. ABD tarafında tüketici enflasyonu mart ayında aylık yüzde 0,9 ve yıllık yüzde 3,3 ile beklentinin hafif altında gelse de önceki aya göre güçlü bir yükseliş kaydetti. Çekirdek tarafta ise yükseliş aylık yüzde 0,2 ve yıllık yüzde 2,6 ile beklentilerin altında kaldı. Cuma günü açıklanan verilerin fiyatlamalara etkisi sınırlı kaldı. ABD ile İran arasında hafta sonu Pakistan'da yapılan barış görüşmeleri sonuçsuz kalırken, ABD Başkanı D. Trump, Hürmüz Boğazı'nı abluka altına alacaklarını bildirdi. Bugün jeopolitik gelişmelerin gölgesinde yurt içinde perakende satışlar ve cari işlemler dengesi verilerini takip edeceğiz. Dolar/TL spot kuru, bu sabah 08:00 itibariyle 44,70 civarında haftaya hafif yükseliş eğiliminde başlıyor. Dolar endeksi ise 98,73 civarında bulunuyor.

Dolar/TL Yakın Vade Aracı Kurum Dağılımı Günlük Değişim					
Long			Short		
Kurum	Net Lot	Pay (%)	Kurum	Net Lot	Pay (%)
QNB Bank	84.980	37	Bank of America	99.343	44
Akbank	42.687	19	Yapı Kredi Yatırım	93.898	41
Fibabank	30.002	13	Teb Yatırım	10.248	5
İş Bankası	24.000	11	Ak Yatırım	10.119	4
Nurol Yatırım	15.190	7	Oyak Yatırım	6.416	3
Diğer	31.083	14	Diğer	7.918	4

İlk 5 Kurum Satım Ağırlıklı

Dolar/TL Yakın Vade Aracı Kurum Dağılımı Son 1 Yıl					
Long			Short		
Kurum	Net Lot	Pay (%)	Kurum	Net Lot	Pay (%)
Yapı Kredi Yatırım	446.725	29	Tera Yatırım	230.563	15
İş Yatırım	229.814	15	QNB Yatırım Menkul	229.440	15
Deutsche Bank	143.211	9	Deniz Yatırım	181.716	12
Fibabank	129.600	8	Teb Yatırım	171.206	11
QNB Bank	107.252	7	Global Menkul	126.719	8
Diğer	496.903	32	Diğer	620.865	40

İlk 5 Kurum Alım Ağırlıklı

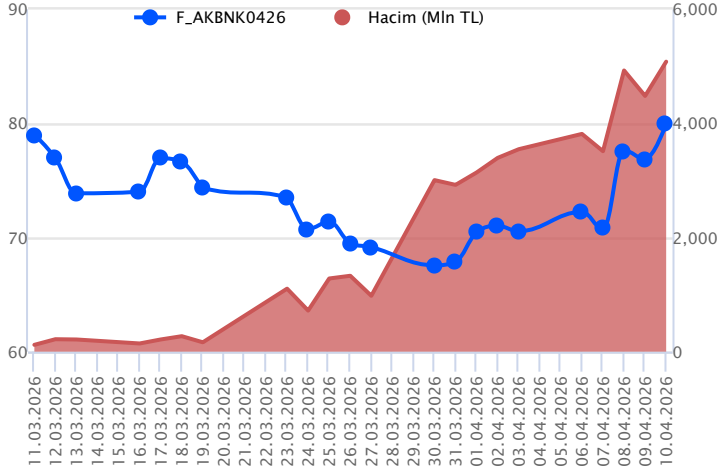


Fiyat (%)	Açık Pozisyon (%)	Yorum
Artış	Artış	Yükselişin devamlılığı için sinyal olarak kabul edilebilir.
Artış	Azalış	Yükselişin desteklenmediğini gösterir.
Azalış	Artış	Düşüşlerin devamlılığı için sinyal olarak kabul edilebilir.
Azalış	Azalış	Düşüşlerin desteklenmediğini gösterir.

Sözleşme	Vade Ayı	Son Uzlaşma	Önceki Uzlaşma	Değişim %	Günün Düşüğü	Günün Yükselişi	İşlem Adedi	İşlem Hacmi
<b>PAY VADELİ SÖZLEŞMELERİNDE EN FAZLA İŞLEM GÖRENLER</b>								
F_AKBNK0426	30.04.2026	79.900	76.840	4.0 %	77.410	80.020	646,002	5,082,949,596
F_ASELS0426	30.04.2026	403.800	377.850	6.9 %	375.650	405.000	109,413	4,250,579,260
F_THYAO0426	30.04.2026	329.950	326.500	1.1 %	327.550	331.800	105,541	3,478,080,555

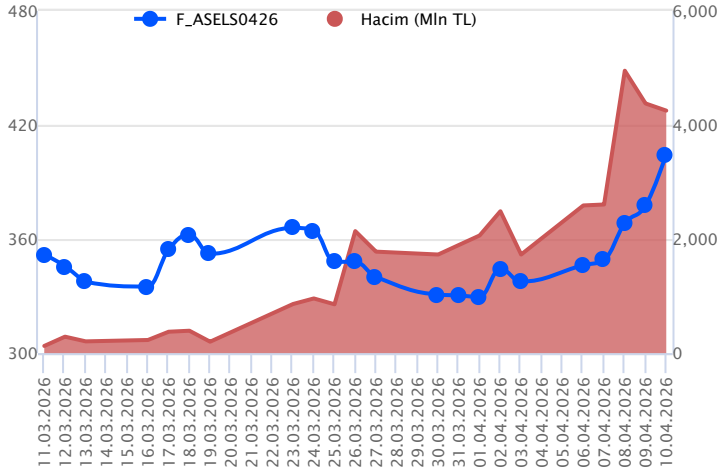
Pay vadeli sözleşmeleri, düşük teminatlarla yüksek tutarlı pozisyonlar almayı mümkün kılar. Pay vadeli sözleşmeleri ile ilgili daha detaylı bilgi almak için Gedik Yatırım VİOP Departmanı ile iletişime geçebilirsiniz.

### F\_AKBNK0426 Vadeli Kontratı



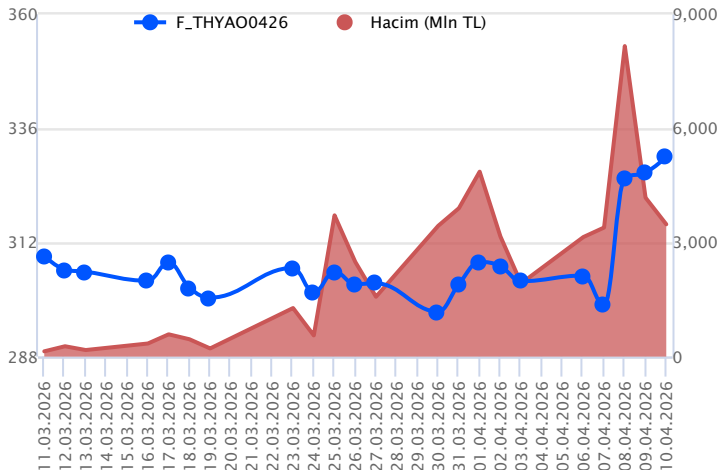
Nisan vadeli AKBNK pay sözleşmesi 77,41 – 80,02 TL aralığında hareket ederek cuma gününü %4,0 oranında bir yükselişle 79,90 TL uzlaşma fiyatından tamamladı. Hafta sonu gerçekleşen görüşmede ABD – İran hattında uzlaşma sağlanamaması ve artan jeopolitik riskler, AKBNK sözleşmesinde olası geri çekilmelerde 78,80 – 78,00 aralığını kısa vadeli ilk destek konumuna getirmektedir. Bu bölge altına sarkmalarda 77,40 – 77,00 – 76,30 ve 75,00 seviyelerine doğru geri çekilmeler gündeme gelebilir. Sözleşmede 78,00 TL üzerinde kalıcılık korunabilirse gözlenebilecek tepki alımlarında 79,00 – 79,55 ve 80,00 seviyeleri kısa vadeli direnç noktalarıdır. Psikolojik açıdan önemli bir seviye olarak izlediğimiz 80,00 TL üzerinde kalıcılık sağlanabilirse 80,60 – 81,00 – 81,35 ve 82,30 seviyeleri direnç konumunda bulunmaktadır. Jeopolitik gelişmelere ve haber akışlarına bağlı yüksek seyredilecek oynaklığa karşı dikkatli olunmalıdır.

### F\_ASELS0426 Vadeli Kontratı



Nisan vadeli ASELS pay sözleşmesi cuma gününü 375,65-405,00TL seviyeleri arasında dalgalanarak günü yüzde 6,9 yükselişle 403,80 uzlaşma fiyatından tamamladı. Sözleşmede 405,00 ile zirve seviyesi görülürken, cuma günü alım iştahı güçlüydü. Ancak küresel piyasalarda, ABD ile İran arasındaki riskler sürüyor. Hafta sonu haber akışları takip edildi. Bu nedenle gün içi oynaklıklara karşı dikkatli olunmalı. Sözleşmede 405,00 zirvesinin üzerinde kapanışlar, yeni zirveleri test etmesini destekleyebilir. Bu durumda sözleşme için 407,00 - 409,00 - 412,00 ve 414,50 direnç noktaları olarak izlenebilir. Bu dirençlerinde üzerinde 416,25 - 418,75 - 420,00 direnç noktaları olarak bulunmaktadır. Geri çekilmeler içinse 400,00 desteğinin altında 398,45 - 396,25 - 394,00 - 392,80 - 390,00 ilk etapta izlenecek destek noktaları olarak görülmektedir. Bu desteklerin altında ise 388,80 - 385,00 - 383,00 - 381,00 destek noktaları olarak gündeme gelecektir.

### F\_THYAO0426 Vadeli Kontratı



Nisan vadeli THYAO pay sözleşmesi 327,55 – 331,80 TL aralığında hareket ederek cuma gününü %1,1 oranında bir yükselişle 329,95 TL uzlaşma fiyatından tamamladı. Hafta sonu ABD ile İran arasında beklenen uzlaşmanın sağlanamaması, ABD'nin İran limanlarına yönelik abluka hazırlıkları ve karşılıklı sertleşen söylemler, jeopolitik riskleri yeniden artırıyor. THYAO sözleşmesinde 327,55 – 326,00 ve 325,00 seviyeleri kısa vadeli ilk destek noktalarıdır. 325,00 TL altına sarkmalarda 323,50 – 321,80 ve 320,00 seviyeleri destek olarak takip edilecektir. 320,00 TL altındaki kapanışlarda 319,00 – 317,25 ve 315,00 seviyelerine doğru geri çekilmeler gündeme gelebilir. Sözleşmede ilk fiyatlamaların ardından tepki alımlarının gözlenmesi halinde ise 328,70 – 330,00 – 330,65 ve 331,80 seviyeleri kısa vadeli direnç noktalarıdır. 331,80 üzerine yerleşmelerde 332,50 – 333,80 – 335,00 ve 336,20 seviyeleri direnç konumunda bulunmaktadır.

## Dayanak Varlıkların Teknik Göstergeler Görünümleri

## 20 Gün Ortalama/Fiyat Kesişmesi (YUKARI)

HALKB  
ALARK  
TRMET  
FROTO

## 20 Gün Ortalama/Fiyat Kesişmesi (AŞAĞI)

GUBRF

## Güç Göstergeleri Olumlu

TKFEN  
ASELS

## Güç Göstergeleri Zayıf

Bu şartları sağlayan dayanak varlık bulunmamaktadır.

RSI ve Momentum göstergelerine göre olumlu olanlar

RSI ve Momentum göstergelerine göre zayıf olanlar

## 50 Gün Ortalama/Fiyat Kesişmesi (YUKARI)

SASA  
KONTR  
ARCLK  
VAKBN

## 50 Gün Ortalama/Fiyat Kesişmesi (AŞAĞI)

## MACD

SAHOL	GÜÇLÜ AL
TCELL	GÜÇLÜ AL
DOHOL	ZAYIF AL
FROTO	ZAYIF AL

## Göstergeleri Dipte Olanlar

VESTL  
TUPRS  
GUBRF

CCI, RSI, Stochastics, Williams' %R, MFI ve DX göstergelerinin ortalaması en düşük olanlar

## 20/50 Gün Ortalama Kesişmesi (YUKARI)

Bu şartları sağlayan dayanak varlık bulunmamaktadır.

## 20/50 Gün Ortalama Kesişmesi (AŞAĞI)

Bu şartları sağlayan dayanak varlık bulunmamaktadır.

## Para Girişi Olan Dayanak Varlıklar

	Kapanış	İşlem Hacmi (Mln TL)
XU030	16,188.93	145,443.57068
X10XB	18,714.70	76,627.42825
XLBNK	15,793.22	32,069.67762
ASELS	398.50	13,318.38227
SASA	2.62	11,691.84903

## Para Çıkışı Olan Dayanak Varlıklar

	Kapanış	İşlem Hacmi (Mln TL)
KRDMD	36.10	6,829.85
GUBRF	486.50	1,349.07

## Yüksek Hacimliler

	İşlem Hacmi (Mln TL)
XU030	145,443.57
XSD25	100,315.16
X10XB	76,627.43
XLBNK	32,069.68
ASELS	13,318.38

## Dayanak Varlıkların Teknik Gösterge Konumları

Kod	5 Günlük H.O	10 Günlük H.O	20 Günlük H.O	50 Günlük H.O	RSI	StochS	MACD	CCI
AEFES	ALIM	ALIM	ALIM	ALIM	ALIM	SATIM	ALIM	ALIM
AKBNK	ALIM	ALIM	ALIM	ALIM	ALIM	SATIM	ALIM	ALIM
AKSEN	ALIM	ALIM	ALIM	ALIM	ALIM	SATIM	ALIM	SATIM
ALARK	ALIM	ALIM	ALIM	SATIM	ALIM	SATIM	ALIM	ALIM
ARCLK	ALIM	ALIM	ALIM	ALIM	ALIM	SATIM	ALIM	ALIM
ASELS	ALIM	ALIM	ALIM	ALIM	ALIM	SATIM	ALIM	ALIM
ASTOR	ALIM	ALIM	ALIM	ALIM	SATIM	ALIM	SATIM	SATIM
BIMAS	ALIM	ALIM	ALIM	ALIM	ALIM	SATIM	ALIM	ALIM
BRSAN	ALIM	ALIM	ALIM	SATIM	ALIM	SATIM	ALIM	ALIM
CIMSA	ALIM	ALIM	ALIM	ALIM	ALIM	SATIM	ALIM	ALIM
CNH/TRY	ALIM	ALIM	ALIM	ALIM	ALIM	NÖTR	ALIM	SATIM
DOAS	ALIM	ALIM	ALIM	ALIM	ALIM	SATIM	ALIM	ALIM
DOHOL	ALIM	ALIM	ALIM	ALIM	ALIM	SATIM	ALIM	ALIM
EKGYO	ALIM	ALIM	ALIM	ALIM	ALIM	SATIM	ALIM	ALIM
ENJSA	ALIM	ALIM	ALIM	ALIM	ALIM	SATIM	ALIM	ALIM
ENKAI	ALIM	ALIM	ALIM	ALIM	ALIM	SATIM	ALIM	ALIM
EREGL	ALIM	ALIM	ALIM	ALIM	ALIM	SATIM	ALIM	ALIM
EUR/TRY	ALIM	ALIM	ALIM	ALIM	ALIM	SATIM	ALIM	ALIM
EUR/USD	ALIM	ALIM	ALIM	ALIM	ALIM	SATIM	ALIM	ALIM
FROTO	ALIM	ALIM	ALIM	ALIM	ALIM	SATIM	ALIM	ALIM
GARAN	ALIM	ALIM	ALIM	ALIM	ALIM	SATIM	ALIM	ALIM
GBP/USD	ALIM	ALIM	ALIM	ALIM	ALIM	SATIM	ALIM	ALIM
GUBRF	ALIM	ALIM	SATIM	ALIM	ALIM	SATIM	ALIM	ALIM
HALKB	ALIM	ALIM	ALIM	SATIM	ALIM	SATIM	ALIM	ALIM
HEKTS	ALIM	ALIM	ALIM	ALIM	ALIM	SATIM	ALIM	ALIM
ISCTR	ALIM	ALIM	ALIM	ALIM	ALIM	SATIM	ALIM	ALIM
KCHOL	ALIM	ALIM	ALIM	ALIM	ALIM	SATIM	ALIM	ALIM
KONTR	ALIM	ALIM	ALIM	ALIM	ALIM	SATIM	ALIM	ALIM
KRDMD	ALIM	ALIM	ALIM	ALIM	ALIM	SATIM	ALIM	SATIM
MGROS	ALIM	ALIM	ALIM	ALIM	ALIM	SATIM	ALIM	ALIM
ODAS	ALIM	ALIM	ALIM	ALIM	ALIM	SATIM	ALIM	ALIM
OYAKC	ALIM	ALIM	ALIM	ALIM	ALIM	SATIM	ALIM	ALIM
PETKM	ALIM	ALIM	ALIM	ALIM	ALIM	ALIM	ALIM	SATIM
PGSUS	ALIM	ALIM	ALIM	ALIM	ALIM	SATIM	ALIM	ALIM
RUB/TRY	ALIM	ALIM	ALIM	ALIM	ALIM	SATIM	ALIM	ALIM
SAHOL	ALIM	ALIM	ALIM	ALIM	ALIM	SATIM	ALIM	ALIM
SASA	ALIM	ALIM	ALIM	ALIM	ALIM	SATIM	ALIM	ALIM
SISE	ALIM	ALIM	ALIM	ALIM	ALIM	SATIM	ALIM	ALIM
SOKM	ALIM	ALIM	ALIM	ALIM	ALIM	SATIM	ALIM	ALIM
TAVHL	ALIM	ALIM	ALIM	ALIM	ALIM	SATIM	ALIM	ALIM
TCELL	ALIM	ALIM	ALIM	ALIM	ALIM	SATIM	ALIM	ALIM
THYAO	ALIM	ALIM	ALIM	ALIM	ALIM	SATIM	ALIM	ALIM
TKFEN	ALIM	ALIM	ALIM	ALIM	ALIM	SATIM	ALIM	ALIM
TOASO	ALIM	ALIM	ALIM	ALIM	ALIM	SATIM	ALIM	ALIM
TRALT	ALIM	ALIM	SATIM	SATIM	ALIM	SATIM	ALIM	ALIM
TRMET	ALIM	ALIM	ALIM	ALIM	ALIM	SATIM	ALIM	ALIM
TSKB	ALIM	ALIM	ALIM	ALIM	ALIM	SATIM	ALIM	ALIM
TTKOM	ALIM	ALIM	ALIM	ALIM	ALIM	SATIM	ALIM	ALIM
TUPRS	SATIM	ALIM	ALIM	ALIM	SATIM	ALIM	SATIM	SATIM
ULKER	ALIM	ALIM	ALIM	ALIM	ALIM	SATIM	ALIM	ALIM
USD/TRY	ALIM	ALIM	ALIM	ALIM	SATIM	ALIM	SATIM	ALIM
VAKBN	ALIM	ALIM	ALIM	ALIM	ALIM	SATIM	ALIM	ALIM
VESTL	ALIM	SATIM	SATIM	SATIM	ALIM	SATIM	ALIM	ALIM
X10XB	ALIM	ALIM	ALIM	ALIM	ALIM	SATIM	ALIM	ALIM
XAU/TRY	ALIM	ALIM	ALIM	ALIM	ALIM	SATIM	ALIM	ALIM
XAU/USD	ALIM	ALIM	ALIM	SATIM	ALIM	SATIM	ALIM	ALIM
XLBNK	ALIM	ALIM	ALIM	ALIM	ALIM	SATIM	ALIM	ALIM
XSD25	ALIM	ALIM	ALIM	ALIM	ALIM	SATIM	ALIM	ALIM
XU030	ALIM	ALIM	ALIM	ALIM	ALIM	SATIM	ALIM	ALIM
YKBNK	ALIM	ALIM	ALIM	ALIM	ALIM	SATIM	ALIM	ALIM

Kod	Destek 3	Destek 2	Destek 1	Kapanış	Pivot	Direnç 1	Direnç 2	Direnç 3
<b>DESTEKLER</b>				<b>DİRENÇLER</b>				
F_AEFES0426	17.06	17.62	18.61	<b>19.59</b>	<b>19.17</b>	20.16	20.72	21.71
F_AEFES0526	17.30	17.86	18.79	<b>19.73</b>	<b>19.35</b>	20.28	20.84	21.77
F_AKBNK0426	75.61	76.51	78.22	<b>79.93</b>	<b>79.12</b>	80.83	81.73	83.44
F_AKBNK0526	77.05	78.03	79.97	<b>81.90</b>	<b>80.95</b>	82.89	83.87	85.81
F_AKSEN0426	78.62	79.81	81.31	<b>82.81</b>	<b>82.50</b>	84.00	85.19	86.69
F_AKSEN0526	81.47	82.37	83.94	<b>85.50</b>	<b>84.84</b>	86.41	87.31	88.88
F_ALARK0426	90.46	91.57	93.77	<b>95.96</b>	<b>94.88</b>	97.08	98.19	100.39
F_ALARK0526	89.67	90.86	93.00	<b>95.13</b>	<b>94.19</b>	96.33	97.52	99.66
F_ARCLK0426	111.57	113.53	116.52	<b>119.50</b>	<b>118.48</b>	121.47	123.43	126.42
F_ARCLK0526	114.22	116.08	119.42	<b>122.75</b>	<b>121.28</b>	124.62	126.48	129.82
F_ASELS0426	355.72	365.68	385.07	<b>404.45</b>	<b>395.03</b>	414.42	424.38	443.77
F_ASELS0526	363.50	373.20	392.60	<b>412.00</b>	<b>402.30</b>	421.70	431.40	450.80
F_ASTOR0426	188.97	194.93	198.17	<b>201.40</b>	<b>204.13</b>	207.37	213.33	216.57
F_ASTOR0526	195.42	200.58	203.47	<b>206.35</b>	<b>208.63</b>	211.52	216.68	219.57
F_BIMAS0426	735.17	741.73	752.77	<b>763.80</b>	<b>759.33</b>	770.37	776.93	787.97
F_BIMAS0526	753.97	760.43	769.37	<b>778.30</b>	<b>775.83</b>	784.77	791.23	800.17
F_BRSAN0426	531.63	537.47	545.23	<b>553.00</b>	<b>551.07</b>	558.83	564.67	572.43
F_BRSAN0526	553.57	556.93	563.27	<b>569.60</b>	<b>566.63</b>	572.97	576.33	582.67
F_CIMSA0426	51.55	52.34	53.18	<b>54.03</b>	<b>53.97</b>	54.81	55.60	56.44
F_CIMSA0526	53.33	53.92	54.87	<b>55.81</b>	<b>55.46</b>	56.41	57.00	57.95
F_CNHTRY0426	6.61	6.62	6.62	<b>6.63</b>	<b>6.63</b>	6.63	6.64	6.64
F_CNHTRY0526	6.82	6.83	6.83	<b>6.84</b>	<b>6.84</b>	6.84	6.85	6.85
F_DOAS0426	186.77	188.63	190.47	<b>192.30</b>	<b>192.33</b>	194.17	196.03	197.87
F_DOAS0526	190.83	192.77	195.13	<b>197.50</b>	<b>197.07</b>	199.43	201.37	203.73
F_DOHOL0426	20.73	20.92	21.25	<b>21.57</b>	<b>21.44</b>	21.77	21.96	22.29
F_DOHOL0526	21.25	21.44	21.77	<b>22.10</b>	<b>21.96</b>	22.29	22.48	22.81
F_EKGYO0426	20.19	20.55	21.27	<b>21.98</b>	<b>21.63</b>	22.35	22.71	23.43
F_EKGYO0526	20.65	21.03	21.69	<b>22.36</b>	<b>22.07</b>	22.73	23.11	23.77
F_ENJSA0426	111.93	114.02	116.08	<b>118.15</b>	<b>118.17</b>	120.23	122.32	124.38
F_ENJSA0526	115.88	117.57	119.63	<b>121.70</b>	<b>121.32</b>	123.38	125.07	127.13
F_ENKAI0426	92.18	94.61	99.40	<b>104.20</b>	<b>101.83</b>	106.62	109.05	113.84
F_ENKAI0526	94.02	96.41	101.21	<b>106.00</b>	<b>103.60</b>	108.40	110.79	115.59
F_EREGL0426	29.91	30.32	31.13	<b>31.93</b>	<b>31.54</b>	32.35	32.76	33.57
F_EREGL0526	30.67	31.12	31.90	<b>32.69</b>	<b>32.35</b>	33.13	33.58	34.36
F_EURTRY0426	52.86	52.93	53.08	<b>53.22</b>	<b>53.15</b>	53.29	53.36	53.51
F_EURTRY0526	54.03	54.14	54.27	<b>54.40</b>	<b>54.38</b>	54.51	54.62	54.75
F_EURUSD0426	1.16	1.17	1.17	<b>1.17</b>	<b>1.17</b>	1.18	1.18	1.18
F_EURUSD0526	1.17	1.17	1.17	<b>1.18</b>	<b>1.17</b>	1.18	1.18	1.19
F_FROTO0426	101.97	103.13	105.32	<b>107.50</b>	<b>106.48</b>	108.67	109.83	112.02
F_FROTO0526	104.90	106.05	108.05	<b>110.05</b>	<b>109.20</b>	111.20	112.35	114.35
F_GARAN0426	137.27	138.63	140.72	<b>142.80</b>	<b>142.08</b>	144.17	145.53	147.62
F_GARAN0526	141.18	142.37	144.43	<b>146.50</b>	<b>145.62</b>	147.68	148.87	150.93
F_GBPUSD0426	1.35	1.35	1.35	<b>1.35</b>	<b>1.35</b>	1.35	1.35	1.35
F_GBPUSD0526	1.34	1.34	1.34	<b>1.34</b>	<b>1.34</b>	1.34	1.34	1.34
F_GUBRF0426	462.35	473.40	484.90	<b>496.40</b>	<b>495.95</b>	507.45	518.50	530.00
F_GUBRF0526	473.53	485.37	497.13	<b>508.90</b>	<b>508.97</b>	520.73	532.57	544.33
F_HALKB0426	38.57	39.04	39.91	<b>40.79</b>	<b>40.38</b>	41.25	41.72	42.59
F_HALKB0526	39.08	39.64	40.65	<b>41.65</b>	<b>41.21</b>	42.22	42.78	43.79
F_HEKTS0426	2.91	2.96	3.03	<b>3.11</b>	<b>3.08</b>	3.15	3.20	3.27
F_HEKTS0526	3.00	3.04	3.12	<b>3.20</b>	<b>3.16</b>	3.24	3.28	3.36
F_ISCTR0426	14.38	14.53	14.76	<b>14.99</b>	<b>14.91</b>	15.14	15.29	15.52
F_ISCTR0526	14.76	14.90	15.13	<b>15.35</b>	<b>15.27</b>	15.50	15.64	15.87
F_KCHOL0426	201.50	203.10	205.50	<b>207.90</b>	<b>207.10</b>	209.50	211.10	213.50
F_KCHOL0526	207.53	209.07	211.33	<b>213.60</b>	<b>212.87</b>	215.13	216.67	218.93
F_KONTR0426	9.05	9.20	9.50	<b>9.80</b>	<b>9.65</b>	9.95	10.10	10.40
F_KONTR0526	9.22	9.38	9.72	<b>10.05</b>	<b>9.88</b>	10.22	10.38	10.72
F_KRDMD0426	31.82	33.82	35.09	<b>36.37</b>	<b>37.09</b>	38.36	40.36	41.63
F_KRDMD0526	32.52	34.47	35.71	<b>36.96</b>	<b>37.66</b>	38.90	40.85	42.09
F_MGROS0426	637.27	643.63	656.27	<b>668.90</b>	<b>662.63</b>	675.27	681.63	694.27
F_MGROS0526	648.57	655.53	666.27	<b>677.00</b>	<b>673.23</b>	683.97	690.93	701.67
F_ODAS0426	6.50	6.66	6.77	<b>6.89</b>	<b>6.93</b>	7.04	7.20	7.31
F_ODAS0526	6.70	6.85	6.94	<b>7.04</b>	<b>7.09</b>	7.18	7.33	7.42
F_OYAKC0426	25.19	25.42	25.72	<b>26.03</b>	<b>25.95</b>	26.25	26.48	26.78
F_OYAKC0526	25.99	26.16	26.50	<b>26.83</b>	<b>26.67</b>	27.01	27.18	27.52
F_PETKM0426	20.28	20.74	21.26	<b>21.77</b>	<b>21.72</b>	22.24	22.70	23.22
F_PETKM0526	20.16	20.74	21.46	<b>22.18</b>	<b>22.04</b>	22.76	23.34	24.06

Kod	Destek 3	Destek 2	Destek 1	Kapanış	Pivot	Direnç 1	Direnç 2	Direnç 3
<b>DESTEKLER</b>				<b>DİRENÇLER</b>				
F_PGSUS0426	186.53	187.77	189.68	<b>191.60</b>	<b>190.92</b>	192.83	194.07	195.98
F_PGSUS0526	191.18	192.37	193.88	<b>195.40</b>	<b>195.07</b>	196.58	197.77	199.28
F_SAHOL0426	97.27	98.61	101.31	<b>104.00</b>	<b>102.65</b>	105.35	106.69	109.39
F_SAHOL0526	99.90	101.25	103.90	<b>106.55</b>	<b>105.25</b>	107.90	109.25	111.90
F_SASA0426	2.37	2.44	2.56	<b>2.69</b>	<b>2.63</b>	2.75	2.82	2.94
F_SASA0526	2.45	2.51	2.63	<b>2.75</b>	<b>2.69</b>	2.81	2.87	2.99
F_SISE0426	46.54	47.07	47.73	<b>48.38</b>	<b>48.26</b>	48.92	49.45	50.11
F_SISE0526	47.76	48.28	48.80	<b>49.33</b>	<b>49.32</b>	49.84	50.36	50.88
F_SOKM0426	53.88	54.64	55.86	<b>57.08</b>	<b>56.62</b>	57.84	58.60	59.82
F_SOKM0526	55.41	56.13	57.28	<b>58.42</b>	<b>58.00</b>	59.15	59.87	61.02
F_TAVHL0426	333.02	338.33	344.42	<b>350.50</b>	<b>349.73</b>	355.82	361.13	367.22
F_TAVHL0526	341.63	345.67	351.98	<b>358.30</b>	<b>356.02</b>	362.33	366.37	372.68
F_TCELL0426	115.58	116.67	118.08	<b>119.50</b>	<b>119.17</b>	120.58	121.67	123.08
F_TCELL0526	117.70	118.95	120.75	<b>122.55</b>	<b>122.00</b>	123.80	125.05	126.85
F_THYAO0426	323.48	325.52	327.73	<b>329.95</b>	<b>329.77</b>	331.98	334.02	336.23
F_THYAO0526	332.53	334.42	336.48	<b>338.55</b>	<b>338.37</b>	340.43	342.32	344.38
F_TKFEN0426	103.67	106.38	107.92	<b>109.45</b>	<b>110.63</b>	112.17	114.88	116.42
F_TKFEN0526	107.83	109.92	111.03	<b>112.15</b>	<b>113.12</b>	114.23	116.32	117.43
F_TOASO0426	277.40	280.30	285.35	<b>290.40</b>	<b>288.25</b>	293.30	296.20	301.25
F_TOASO0526	284.83	287.77	291.63	<b>295.50</b>	<b>294.57</b>	298.43	301.37	305.23
F_TRALT0426	42.91	43.56	44.54	<b>45.53</b>	<b>45.19</b>	46.17	46.82	47.80
F_TRALT0526	43.72	44.36	45.33	<b>46.30</b>	<b>45.97</b>	46.94	47.58	48.55
F_TRMET0426	126.57	128.73	133.07	<b>137.40</b>	<b>135.23</b>	139.57	141.73	146.07
F_TRMET0526	130.58	132.67	136.33	<b>140.00</b>	<b>138.42</b>	142.08	144.17	147.83
F_TSKB0426	12.10	12.21	12.33	<b>12.45</b>	<b>12.44</b>	12.56	12.67	12.79
F_TSKB0526	12.49	12.57	12.70	<b>12.82</b>	<b>12.78</b>	12.91	12.99	13.12
F_TTKOM0426	61.50	62.28	63.39	<b>64.51</b>	<b>64.17</b>	65.28	66.06	67.17
F_TTKOM0526	63.00	63.71	64.69	<b>65.66</b>	<b>65.40</b>	66.38	67.09	68.07
F_TUPRS0426	252.82	254.73	257.32	<b>259.90</b>	<b>259.23</b>	261.82	263.73	266.32
F_TUPRS0526	259.20	261.05	263.80	<b>266.55</b>	<b>265.65</b>	268.40	270.25	273.00
F_ULKER0426	118.10	119.05	120.60	<b>122.15</b>	<b>121.55</b>	123.10	124.05	125.60
F_ULKER0526	121.77	122.43	123.67	<b>124.90</b>	<b>124.33</b>	125.57	126.23	127.47
F_USDTRY0426	45.18	45.23	45.25	<b>45.28</b>	<b>45.30</b>	45.33	45.38	45.40
F_USDTRY0526	46.15	46.21	46.25	<b>46.30</b>	<b>46.32</b>	46.36	46.43	46.47
F_VAKBN0426	33.64	34.06	34.71	<b>35.36</b>	<b>35.13</b>	35.78	36.20	36.85
F_VAKBN0526	34.60	34.94	35.61	<b>36.27</b>	<b>35.95</b>	36.62	36.96	37.63
F_VESTL0426	27.35	27.74	28.29	<b>28.85</b>	<b>28.68</b>	29.23	29.62	30.17
F_VESTL0526	28.12	28.51	29.03	<b>29.54</b>	<b>29.42</b>	29.94	30.33	30.85
F_X10XB0426	17,559.67	18,038.33	18,566.67	<b>19,095.00</b>	<b>19,045.33</b>	19,573.67	20,052.33	20,580.67
F_X10XB0626	19,069.00	19,199.00	19,459.00	<b>19,719.00</b>	<b>19,589.00</b>	19,849.00	19,979.00	20,239.00
F_XAUTRYM0426	6,860.93	6,897.27	6,945.73	<b>6,994.20</b>	<b>6,982.07</b>	7,030.53	7,066.87	7,115.33
F_XAUTRYM0626	7,315.27	7,367.13	7,431.27	<b>7,495.40</b>	<b>7,483.13</b>	7,547.27	7,599.13	7,663.27
F_XAUUSD0426	4,688.20	4,721.10	4,751.50	<b>4,781.90</b>	<b>4,784.40</b>	4,814.80	4,847.70	4,878.10
F_XAUUSD0626	4,717.23	4,773.57	4,817.83	<b>4,862.10</b>	<b>4,874.17</b>	4,918.43	4,974.77	5,019.03
F_XLBNK0426	15,479.67	15,623.33	15,906.67	<b>16,190.00</b>	<b>16,050.33</b>	16,333.67	16,477.33	16,760.67
F_XLBNK0626	16,298.33	16,458.67	16,779.33	<b>17,100.00</b>	<b>16,939.67</b>	17,260.33	17,420.67	17,741.33
F_XSD250426	16,460.00	16,838.00	17,594.00	<b>18,350.00</b>	<b>17,972.00</b>	18,728.00	19,106.00	19,862.00
F_XSD250626	12,303.33	14,151.67	15,844.33	<b>17,537.00</b>	<b>17,692.67</b>	19,385.33	21,233.67	22,926.33
F_XU0300426	15,652.33	15,828.67	16,181.33	<b>16,534.00</b>	<b>16,357.67</b>	16,710.33	16,886.67	17,239.33
F_XU0300626	16,470.33	16,647.67	17,001.33	<b>17,355.00</b>	<b>17,178.67</b>	17,532.33	17,709.67	18,063.33
F_YKBNK0426	38.02	38.38	38.91	<b>39.45</b>	<b>39.27</b>	39.80	40.16	40.69
F_YKBNK0526	38.76	39.18	39.83	<b>40.48</b>	<b>40.25</b>	40.90	41.32	41.97

Sözleşme Kodu	Vade Ayı	Uzlaşma Fiyatı	Önceki Uzlaşma Fiyatı	Değişim	Değişim Puan	Gün İçi Yüksek	Gün İçi Düşük	İşlem Miktarı	İşlem Hacim	Açık Pozisyon	Açık Pozisyon Değişimi	Vadeye Kalan Gün Sayısı	Takasbank Başlangıç Teminatı %
<b>ENDEKS KONTRATLARI</b>													
F_XU0300426	30.04.2026	16,424.00	15,949.00	2.98 %	475.00	16,534.00	16,005.00	287,369.00	46,693,595,110.00	452,190.00	-1,289.00	18	12
F_XU0300626	30.06.2026	17,250.00	16,758.00	2.94 %	492.00	17,356.00	16,825.00	6,017.00	1,025,869,690.00	32,256.00	-256.00	79	12
F_XU0300826	31.08.2026	17,954.00	17,525.00	2.45 %	429.00	18,087.00	17,615.00	80.00	14,240,590.00	376.00	14.00	141	12
F_XU0301226	31.12.2026	19,492.00	19,048.00	2.33 %	444.00	19,588.00	19,104.00	329.00	63,897,050.00	938.00	5.00	263	12
<b>DÖVİZ KONTRATLARI</b>													
F_CNHTRY0426	30.04.2026	6.6303	6.6303	0.00 %	0.00	6.6367	6.6270	207	13,724,782	205	201	18	11
F_CNHTRY0526	25.05.2026	6.8397	6.8397	0.00 %	0.00	6.8443	6.8351	244	16,688,923	244	244	43	11
F_EURTRY0426	30.04.2026	53.2010	53.0520	0.28 %	0.15	53.2220	53.0070	251	13,346,645	3,449	132	18	11
F_EURTRY0526	25.05.2026	54.3690	54.4490	-0.15 %	-0.08	54.4900	54.2510	35	1,902,909	166	-29	43	11
F_EURUSD0426	30.04.2026	1.1745	1.1698	0.40 %	0.00	1.1752	1.1693	8,213	428,620,545	23,011	438	18	3
F_EURUSD0526	25.05.2026	1.1765	1.1715	0.43 %	0.01	1.1768	1.1699	746	38,946,162	2,062	76	43	3
F_GBPUSD0426	30.04.2026	1.3464	1.3406	0.43 %	0.01	1.3473	1.3460	7	419,491	195	1	18	3
F_GBPUSD0526	25.05.2026	1.3429	1.3429	0.00 %	0.00	1.3429	1.3429	1	59,696	16	1	43	3
F_RUBTRY0426	30.04.2026	0.0000	0.0000	0.00 %	0.00	0.0000	0.0000					18	18
F_RUBTRY0526	25.05.2026	0.0000	0.0000	0.00 %	0.00	0.0000	0.0000					43	18
F_USDTRY0426	30.04.2026	45.2890	45.3170	-0.06 %	-0.03	45.3500	45.2740	316,527	14,345,385,662	1,979,059	-35,958	18	11
F_USDTRY0526	25.05.2026	46.2960	46.3400	-0.09 %	-0.04	46.3800	46.2710	44,847	2,078,571,990	500,895	16,084	43	11
F_P_USDTRY0426	30.04.2026	0.0000	0.0000	0.00 %	0.00	0.0000	0.0000					18	11
F_P_USDTRY0526	25.05.2026	0.0000	0.0000	0.00 %	0.00	0.0000	0.0000					43	11
<b>KIYMETLİ MADEN KONTRATLARI</b>													
F_XAUTRYM0426	30.04.2026	6,993.300	6,978.500	0.21 %	14.80	7,018.400	6,933.600	125,646	877,480,042	620,467	-6,712	18	14
F_XAUTRYM0626	30.06.2026	7,481.900	7,477.400	0.06 %	4.50	7,535.000	7,419.000	16,497	123,012,268	564,339	10,014	79	14
F_XAUUSD0426	30.04.2026	4,798.500	4,788.000	0.22 %	10.50	4,817.300	4,754.000	29,913	6,373,304,374	148,446	-1,430	18	10
F_XAUUSD0626	30.06.2026	4,879.700	4,860.300	0.40 %	19.40	4,930.500	4,829.900	6,365	1,377,031,094	42,971	2,008	79	10
<b>PAY VADELİ</b>													
F_AEFES0426	30.04.2026	19.640	18.120	8.39 %	1.52	19.740	18.190	540,801	1,035,224,860	249,455	-239	18	14
F_AEFES0526	25.05.2026	19.770	18.340	7.80 %	1.43	19.900	18.410	19,354	37,586,208	30,300	3,434	43	14
F_AKBNK0426	30.04.2026	79.900	76.840	3.98 %	3.06	80.020	77.410	646,002	5,082,949,596	741,971	2,848	18	14
F_AKBNK0526	25.05.2026	81.840	78.780	3.88 %	3.06	81.940	79.020	25,200	203,378,443	39,288	-5,106	43	14
F_AKSEN0426	30.04.2026	83.090	82.900	0.23 %	0.19	83.690	81.000	31,335	259,258,905	74,874	-4,762	18	14
F_AKSEN0526	25.05.2026	85.410	84.880	0.62 %	0.53	85.750	83.280	1,411	11,913,441	2,735	210	43	14
F_ALARK0426	30.04.2026	95.860	93.020	3.05 %	2.84	96.000	92.690	30,027	283,681,485	78,601	4,097	18	14
F_ALARK0526	25.05.2026	94.750	92.320	2.63 %	2.43	95.390	92.060	2,201	20,663,898	1,324	-409	43	14
F_ARCLK0426	30.04.2026	119.800	114.700	4.45 %	5.10	120.450	115.500	17,122	202,236,655	30,467	1,741	18	13
F_ARCLK0526	25.05.2026	122.900	117.300	4.77 %	5.60	123.150	117.950	3,867	47,044,915	4,430	1,394	43	13
F_ASELS0426	30.04.2026	403.800	377.850	6.87 %	25.95	405.000	375.650	109,413	4,250,579,260	146,567	8,317	18	15
F_ASELS0526	25.05.2026	411.350	382.950	7.42 %	28.40	412.000	382.900	5,932	234,029,495	6,495	1,781	43	15
F_ASTOR0426	30.04.2026	201.800	206.500	-2.28 %	-4.70	210.100	200.900	76,979	1,576,191,780	73,315	8,263	18	15
F_ASTOR0526	25.05.2026	206.450	210.750	-2.04 %	-4.30	213.800	205.750	3,948	82,387,795	4,318	1,283	43	15
F_BIMAS0426	30.04.2026	763.300	753.600	1.29 %	9.70	765.900	748.300	16,433	1,241,548,200	35,744	-929	18	11
F_BIMAS0526	25.05.2026	779.100	770.500	1.12 %	8.60	782.300	766.900	549	42,474,110	735	-57	43	11
F_BRSAN0426	30.04.2026	553.800	543.300	1.93 %	10.50	556.900	543.300	6,326	348,636,320	4,851	182	18	17
F_BRSAN0526	25.05.2026	569.500	558.400	1.99 %	11.10	570.000	560.300	129	7,284,970	203	-13	43	17
F_CIMSA0426	30.04.2026	54.300	53.230	2.01 %	1.07	54.750	53.120	28,297	153,145,001	73,421	2,112	18	13
F_CIMSA0526	25.05.2026	55.730	54.470	2.31 %	1.26	56.060	54.520	292	1,616,812	831	33	43	13
F_DOAS0426	30.04.2026	193.050	191.500	0.81 %	1.55	194.200	190.500	3,534	67,941,490	3,170	-117	18	14
F_DOAS0526	25.05.2026	197.950	195.350	1.33 %	2.60	199.000	194.700	325	6,384,480	296	3	43	14
F_DOHOL0426	30.04.2026	21.560	21.180	1.79 %	0.38	21.640	21.120	99,040	212,406,234	285,556	-7,591	18	14
F_DOHOL0526	25.05.2026	22.120	21.730	1.79 %	0.39	22.150	21.630	3,468	7,613,784	8,609	-1,608	43	14
F_EKGYO0426	30.04.2026	21.970	20.940	4.92 %	1.03	22.000	20.920	570,714	1,222,729,436	496,842	36,192	18	15
F_EKGYO0526	25.05.2026	22.410	21.380	4.82 %	1.03	22.440	21.400	27,256	61,010,278	46,035	14,308	43	15
F_ENJSA0426	30.04.2026	118.750	119.050	-0.25 %	-0.30	120.250	116.100	7,143	84,473,400	23,509	-640	18	16
F_ENJSA0526	25.05.2026	122.050	121.650	0.33 %	0.40	123.000	119.250	287	3,475,900	529	107	43	16
F_ENKAI0426	30.04.2026	104.050	96.650	7.66 %	7.40	104.250	97.030	66,465	673,827,082	54,397	4,490	18	14
F_ENKAI0526	25.05.2026	105.750	98.810	7.02 %	6.94	106.000	98.810	1,627	16,710,768	3,139	463	43	14
F_EREGL0426	30.04.2026	31.860	30.790	3.48 %	1.07	31.960	30.740	784,651	2,461,974,727	621,693	9,246	18	14
F_EREGL0526	25.05.2026	32.600	31.580	3.23 %	1.02	32.790	31.560	22,397	72,449,072	24,979	7,140	43	14
F_FROTO0426	30.04.2026	107.300	104.000	3.17 %	3.30	107.650	104.300	46,199	488,826,715	61,280	3,857	18	13
F_FROTO0526	25.05.2026	110.250	106.750	3.28 %	3.50	110.350	107.200	984	10,693,330	3,373	172	43	13
F_GARAN0426	30.04.2026	143.050	139.500	2.54 %	3.55	143.450	140.000	99,189	1,405,465,755	204,197	6,414	18	14
F_GARAN0526	25.05.2026	146.450	142.850	2.52 %	3.60	146.800	143.550	3,383	49,117,040	5,167	859	43	14
F_GUBRF0426	30.04.2026	494.850	503.400	-1.70 %	-8.55	507.000	484.450	11,436	565,523,190	13,371	614	18	16
F_GUBRF0526	25.05.2026	506.800	517.600	-2.09 %	-10.80	520.800	497.200	526	26,748,605	1,352	56	43	16
F_HALKB0426	30.04.2026	40.720	39.270	3.69 %	1.45	40.840	39.500	205,532	828,115,929	298,058	-4,364	18	16
F_HALKB0526	25.05.2026	41.650	40.210	3.58 %	1.44	41.780	40.210	4,602	18,991,016	20,617	235	43	16
F_HEKTS0426	30.04.2026	3.100	3.000	3.33 %	0.10	3.120	3.000	543,266	167,439,104	885,992	18,497	18	14
F_HEKTS0526	25.05.2026	3.190	3.070	3.91 %	0.12	3.200	3.080	35,468	11,213,975	39,495	1,399	43	14

Sözleşme Kodu	Vade Ayı	Uzlaşma Fiyatı	Önceki Uzlaşma Fiyatı	Değişim	Değişim Puan	Gün İçi Yüksek	Gün İçi Düşük	İşlem Miktarı	İşlem Hacim	Açık Pozisyon	Açık Pozisyon Değişimi	Vadeye Kalan Gün Sayısı	Takasbank Başlangıç Teminatı %
<b>PAY VADELİ</b>													
F_ISCTR0426	30.04.2026	14.980	14.630	2.39 %	0.35	15.060	14.680	2,003,954	2,973,597,864	1,998,010	82,237	18	14
F_ISCTR0526	25.05.2026	15.360	15.010	2.33 %	0.35	15.420	15.050	71,951	109,442,367	92,252	-1,252	43	14
F_KCHOL0426	30.04.2026	208.150	204.050	2.01 %	4.10	208.700	204.700	75,396	1,559,141,390	226,553	4,188	18	13
F_KCHOL0526	25.05.2026	214.000	209.200	2.29 %	4.80	214.400	210.600	2,516	54,358,630	16,732	115	43	13
F_KONTR0426	30.04.2026	9.800	8.910	9.99 %	0.89	9.800	9.350	386,982	374,103,897	235,018	37,678	18	16
F_KONTR0526	25.05.2026	10.050	9.140	9.96 %	0.91	10.050	9.550	32,034	31,852,776	26,037	4,505	43	16
F_KRDMD0426	30.04.2026	36.510	37.310	-2.14 %	-0.80	39.080	35.810	872,586	3,264,143,152	246,329	18,882	18	13
F_KRDMD0526	25.05.2026	37.070	37.840	-2.03 %	-0.77	39.600	36.410	23,021	88,136,785	18,964	478	43	13
F_MGROS0426	30.04.2026	666.000	652.600	2.05 %	13.40	669.000	650.000	7,316	481,332,530	7,927	-83	18	13
F_MGROS0526	25.05.2026	677.200	665.600	1.74 %	11.60	680.200	662.500	632	42,212,780	1,580	94	43	13
F_ODAS0426	30.04.2026	6.890	6.900	-0.14 %	-0.01	7.080	6.810	506,345	352,046,732	709,351	10,485	18	14
F_ODAS0526	25.05.2026	7.060	7.060	0.00 %	0.00	7.230	6.990	19,043	13,542,467	45,645	5,112	43	14
F_OYAKC0426	30.04.2026	26.120	25.700	1.63 %	0.42	26.170	25.640	75,399	195,642,114	93,943	11,653	18	15
F_OYAKC0526	25.05.2026	26.800	26.310	1.86 %	0.49	26.850	26.340	6,047	16,435,114	22,769	5,378	43	15
F_PETKM0426	30.04.2026	21.750	21.510	1.12 %	0.24	22.190	21.210	426,959	928,053,351	425,962	-14,997	18	14
F_PETKM0526	25.05.2026	22.160	21.960	0.91 %	0.20	22.620	21.320	15,900	35,243,125	21,937	1,841	43	14
F_PGSUS0426	30.04.2026	191.400	188.600	1.48 %	2.80	192.150	189.000	41,936	799,151,380	83,647	70	18	14
F_PGSUS0526	25.05.2026	195.600	193.000	1.35 %	2.60	196.250	193.550	1,271	24,792,770	10,516	-93	43	14
F_SAHOL0426	30.04.2026	103.700	99.580	4.14 %	4.12	104.000	99.960	158,493	1,613,049,678	413,066	-415	18	15
F_SAHOL0526	25.05.2026	106.400	101.900	4.42 %	4.50	106.600	102.600	39,390	411,397,775	22,050	16,629	43	15
F_SASA0426	30.04.2026	2.680	2.510	6.77 %	0.17	2.690	2.500	9,256,291	2,429,050,653	8,441,525	1,605,581	18	15
F_SASA0526	25.05.2026	2.740	2.570	6.61 %	0.17	2.750	2.570	336,557	90,221,314	299,215	-37,284	43	15
F_SISE0426	30.04.2026	48.380	47.400	2.07 %	0.98	48.800	47.610	206,913	997,055,441	292,380	30,370	18	13
F_SISE0526	25.05.2026	49.340	48.470	1.79 %	0.87	49.830	48.790	5,510	27,116,364	13,107	1,849	43	13
F_SOKM0426	30.04.2026	57.160	55.790	2.46 %	1.37	57.380	55.400	27,937	157,339,898	37,789	-1,619	18	14
F_SOKM0526	25.05.2026	58.330	56.720	2.84 %	1.61	58.730	56.860	3,059	17,633,916	979	-2,406	43	14
F_TAVHL0426	30.04.2026	351.150	346.350	1.39 %	4.80	355.050	343.650	21,474	752,107,315	48,702	-287	18	14
F_TAVHL0526	25.05.2026	357.900	352.050	1.66 %	5.85	360.050	349.700	356	12,675,940	1,799	5	43	14
F_TCELL0426	30.04.2026	119.450	116.700	2.36 %	2.75	120.250	117.750	85,096	1,010,748,465	299,326	-6,764	18	13
F_TCELL0526	25.05.2026	122.550	120.100	2.04 %	2.45	123.250	120.200	2,297	28,055,035	9,320	-337	43	13
F_THYAO0426	30.04.2026	329.950	326.500	1.06 %	3.45	331.800	327.550	105,541	3,478,080,555	279,205	-3,844	18	13
F_THYAO0526	25.05.2026	339.000	334.650	1.30 %	4.35	340.250	336.300	2,418	82,213,005	14,859	574	43	13
F_TKFEN0426	30.04.2026	109.450	110.500	-0.95 %	-1.05	113.350	109.100	62,866	697,029,920	35,738	1,375	18	15
F_TKFEN0526	25.05.2026	112.050	113.000	-0.84 %	-0.95	115.200	112.000	6,278	71,083,450	4,579	945	43	15
F_TOASO0426	30.04.2026	290.250	282.700	2.67 %	7.55	291.150	283.200	12,153	349,625,555	25,417	1,119	18	14
F_TOASO0526	25.05.2026	296.050	288.500	2.62 %	7.55	297.500	290.700	601	17,695,765	2,022	221	43	14
F_TRALT0426	30.04.2026	45.450	44.620	1.86 %	0.83	45.830	44.200	290,643	1,307,174,057	198,097	211	18	15
F_TRALT0526	25.05.2026	46.300	45.500	1.76 %	0.80	46.610	45.000	6,382	29,661,122	22,625	2,488	43	15
F_TRMET0426	30.04.2026	137.150	132.300	3.67 %	4.85	137.400	130.900	16,928	227,193,365	28,496	-1,237	18	14
F_TRMET0526	25.05.2026	140.050	135.350	3.47 %	4.70	140.500	134.750	338	4,636,330	564	3	43	14
F_TSKB0426	30.04.2026	12.500	12.260	1.96 %	0.24	12.550	12.320	97,070	120,696,234	175,669	5,500	18	14
F_TSKB0526	25.05.2026	12.830	12.580	1.99 %	0.25	12.870	12.660	3,050	3,885,738	18,187	998	43	14
F_TTKOM0426	30.04.2026	64.480	62.970	2.40 %	1.51	64.940	63.050	59,266	379,648,892	92,853	-1,775	18	13
F_TTKOM0526	25.05.2026	65.810	64.470	2.08 %	1.34	66.120	64.430	5,905	38,455,948	5,376	-2,053	43	13
F_TUPRS0426	30.04.2026	259.600	260.250	-0.25 %	-0.65	261.150	256.650	77,645	2,011,001,425	146,005	225	18	13
F_TUPRS0526	25.05.2026	266.450	266.850	-0.15 %	-0.40	267.500	262.900	5,311	142,008,165	5,010	2,067	43	13
F_ULKER0426	30.04.2026	122.350	120.200	1.79 %	2.15	122.500	120.000	20,017	242,399,245	44,616	726	18	14
F_ULKER0526	25.05.2026	124.950	123.150	1.46 %	1.80	125.000	123.100	490	6,076,590	6,653	152	43	14
F_VAKBN0426	30.04.2026	35.470	34.350	3.26 %	1.12	35.550	34.480	148,489	517,913,274	172,809	5,483	18	14
F_VAKBN0526	25.05.2026	36.240	35.060	3.37 %	1.18	36.300	35.290	2,474	8,818,171	3,086	-338	43	14
F_VESTL0426	30.04.2026	28.820	28.140	2.42 %	0.68	29.060	28.120	47,800	137,159,982	81,425	-5,315	18	14
F_VESTL0526	25.05.2026	29.630	28.930	2.42 %	0.70	29.820	28.910	1,448	4,255,700	5,736	427	43	14
F_YKBNK0426	30.04.2026	39.450	38.430	2.65 %	1.02	39.620	38.730	558,682	2,191,916,119	704,464	-646	18	15
F_YKBNK0526	25.05.2026	40.410	39.380	2.62 %	1.03	40.670	39.600	18,933	76,759,001	65,249	5,464	43	15

\*Takasbank pozisyon limitlerine ulaşmak için [tıklayınız.](#)



**Gedik Yatırım Menkul Değerler A.Ş. - Yatırım Danışmanlığı Birimi**

**Ünvan :** Gedik Yatırım Menkul Değerler A.Ş.

**Adres :** Altayçeşme Mah. Çamlı Sok. Pasco Plaza, No:21, İç Kapı No:45, K:10-11-12 Maltepe/İstanbul

**Tel :** (0216) 453 0053

**E-Posta :** vadeli@gedik.com

**\*Gedik Yatırım ViOP Bülteni, Genel Yatırım Tavsiyesi Kapsamında Yatırım Danışmanlığı Birimi Tarafından Hazırlanmaktadır.**

**YASAL UYARI**

Burada yer alan bilgiler Gedik Yatırım tarafından bilgilendirme amacıyla hazırlanmıştır. Yatırım sinyal, bilgi, yorum ve tavsiyeleri yatırım danışmanlığı kapsamında değildir. Yatırım danışmanlığı hizmeti; aracı kurumlar, portföy yönetim şirketleri, mevduat kabul etmeyen bankalar ile müşteri arasında imzalanacak yatırım danışmanlığı sözleşmesi çerçevesinde sunulmaktadır. Burada yer alan sinyal, yorum ve tavsiyeler, herhangi bir yatırım aracının alım satım önerisi ya da getiri vaadi olarak yorumlanmamalıdır. Bu görüşler mali durumunuz ile risk ve getiri tercihlerinize uygun olmayabilir ve sadece burada yer alan bilgilere ve sinyallere dayanarak yatırım kararı verilmesi beklentilerinize uygun sonuçlar doğurmayabilir. Burada yer alan sinyaller, fiyatlar, veriler ve bilgilerin tam ve doğru olduğu garanti edilemez; içerik, haber verilmeksizin değiştirilebilir. Tüm sinyal ve veriler, Gedik Yatırım tarafından güvenilir olduğuna inanılan kaynaklardan alınmıştır. Bu sinyal ve kaynakların kullanılması nedeni ile ortaya çıkabilecek hatalardan ve zararlardan Gedik Yatırım sorumlu değildir.