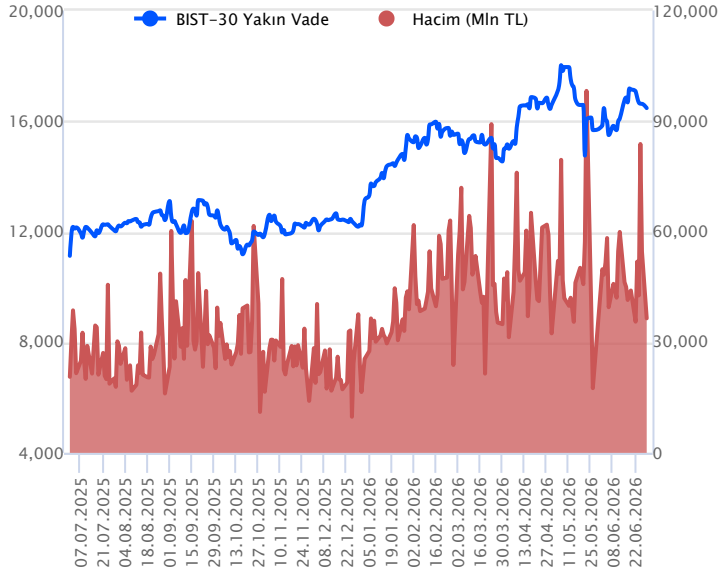


Sözleşme Kodu	Vade Ayı	Uzlaşma Fiyatı	Önceki Uzlaşma Fiyatı	Değişim	Değişim Puan	Gün İçi Yüksek	Gün İçi Düşük	İşlem Miktarı	İşlem Hacim	Açık Pozisyon	Açık Pozisyon Değişimi	Vadeye Kalan Gün Sayısı	Takasbank Başlangıç Teminatı %
ENDEKS KONTRATLARI													
F_XU0300626	30.06.2026	16,431.00	16,571.00	-0.84 %	-140.00	16,698.00	16,336.00	221,332.00	36,490,319,230.00	177,415.00	-87,857.00	1	12
F_XU0300826	31.08.2026	17,179.00	17,300.00	-0.70 %	-121.00	17,418.00	17,081.00	165,685.00	28,566,805,950.00	304,243.00	64,846.00	63	12

BIST 30 Yakın Vadeli Kontratı

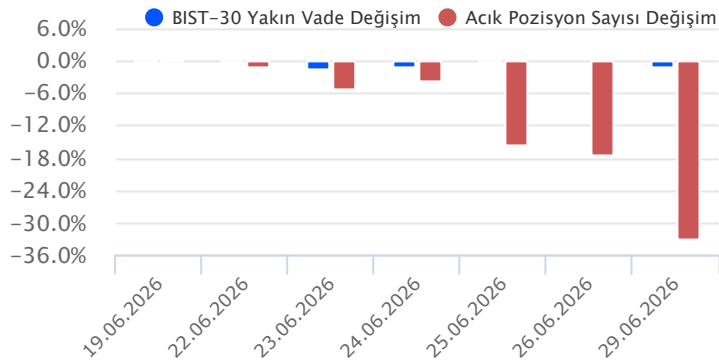


Haziran vadeli endeks sözleşmesi dün 16.698 ile 16.336 seviyeleri arasında dalgalanarak günü yüzde 0,84'lük düşüşle 16.431 uzlaşma fiyatından tamamladı. Akşam seansı kapanışı ise uzlaşma fiyatının üzerinde 16.470 seviyesinden gerçekleşti. Geçen haftadan başlayan düşüş eğilimi bu haftaya taşınmış oldu. Bugün haziran vadeli sözleşmelerde vade sonu olması nedeniyle son işlem günü. Bu nedenle sözleşmede volatilite artabilir. Bu hafta gözler yurt içinde enflasyon verisinde olacak. Diğer taraftan 07 – 08 Temmuz NATO Liderler Zirvesi yakından izlenecek. Bu sabah yurt dışı piyasalara baktığımızda ABD vadeli alıcılı seyirler izlerken, Avrupa endeksleri pozitif açılışlara işaret ediyor. Asya piyasalarında ise karışık seyirler hâkim. Bu görünüm altında sözleşmenin güne hafif alıcılı bir açılış ile başlamasını bekliyoruz.

Sözleşmede zayıf görünümün devamı durumunda 16.336 seviyesi destek noktası olup, bu seviye altında 16.190 - 16.075 ve 15.960 seviyelerini destek olarak takip edeceğiz. Yükseliş hareketlerinde 16.434 – 16.518 – 16.591 ve 16.698 seviyeleri sıralı direnç noktaları olarak izlenebilir.

Endeks - 30 Yakın Vade Aracı Kurum Dağılımı Günlük Değişim					
Long			Short		
Kurum	Net Lot	Pay (%)	Kurum	Net Lot	Pay (%)
İş Yatırım	55.162	74	Yapı Kredi Yatırım	46.568	62
Bulls Yatırım	11.493	15	Teb Yatırım	7.215	10
Oyak Yatırım	1.288	2	HSBC Yatırım	6.203	8
QNB Yatırım Menkul	976	1	Tacirler Yatırım	3.138	4
Strateji Menkul	885	1	Garanti BBVA	2.864	4
Diğer	4.871	7	Diğer	8.687	12
İlk 5 Kurum Alım Ağırlıklı					

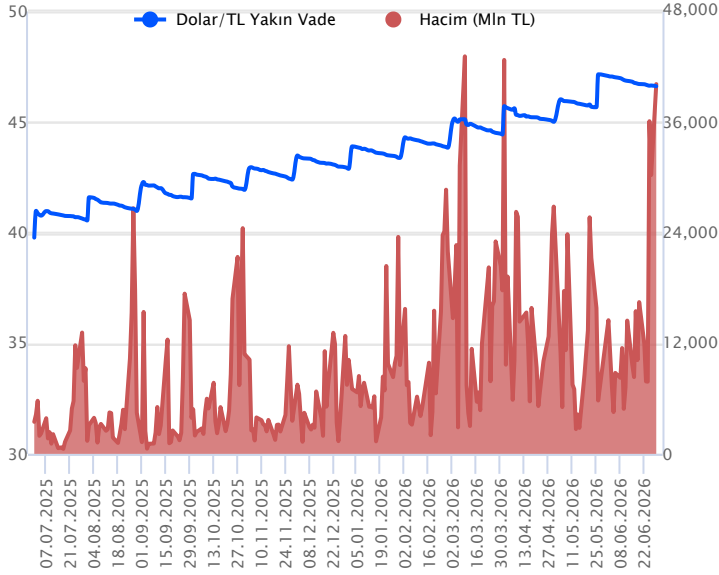
Endeks - 30 Yakın Vade Aracı Kurum Dağılımı Tüm Vade					
Long			Short		
Kurum	Net Lot	Pay (%)	Kurum	Net Lot	Pay (%)
Yapı Kredi Yatırım	63.873	56	Garanti BBVA	17.801	16
Yatırım Finansman	11.081	10	Tacirler Yatırım	16.814	15
Ak Yatırım	10.111	9	İnfo Yatırım	12.722	11
Gedik Yatırım	9.328	8	İş Yatırım	12.529	11
Tera Yatırım	8.286	7	Bulls Yatırım	11.028	10
Diğer	11.164	10	Diğer	42.949	38
İlk 5 Kurum Alım Ağırlıklı					



Fiyat (%)	Açık Pozisyon (%)	Yorum
Artış	Artış	Yükselişin devamlılığı için sinyal olarak kabul edilebilir.
Artış	Azalış	Yükselişin desteklenmediğini gösterir.
Azalış	Artış	Düşüşlerin devamlılığı için sinyal olarak kabul edilebilir.
Azalış	Azalış	Düşüşlerin desteklenmediğini gösterir.

Sözleşme Kodu	Vade Ayı	Uzlaşma Fiyatı	Önceki Uzlaşma Fiyatı	Değişim	Değişim Puan	Gün İçi Yüksek	Gün İçi Düşük	İşlem Miktarı	İşlem Hacim	Açık Pozisyon	Açık Pozisyon Değişimi	Vadeye Kalan Gün Sayısı	Takasbank Başlangıç Teminatı %
DÖVİZ KONTRATLARI													
F_EURTRY0626	30.06.2026	53.2240	53.2850	-0.11 %	-0.06	54.3760	52.8110	225	11,967,973	3,200	-111	1	11
F_EURTRY0726	31.07.2026	54.6550	54.6760	-0.04 %	-0.02	54.6860	54.6310	33	1,803,542	1,674	-8	32	11
F_EURUSD0626	30.06.2026	1.1418	1.1401	0.15 %	0.00	1.1421	1.1381	10,090	534,408,209	12,454	-7,826	1	4
F_EURUSD0726	31.07.2026	1.1440	1.1422	0.16 %	0.00	1.1446	1.1413	8,115	430,742,580	14,116	6,000	32	4
F_USDTRY0626	30.06.2026	46.6280	46.6520	-0.05 %	-0.02	46.6480	46.6070	860,482	40,122,957,962	1,114,670	-820,867	1	11
F_USDTRY0726	31.07.2026	47.7800	47.8490	-0.14 %	-0.07	47.8540	47.7710	831,561	39,764,857,208	3,589,899	645,044	32	11

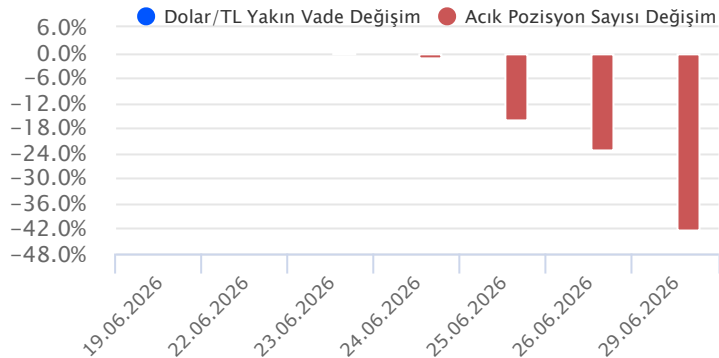
Dolar/TL Yakın Vadeli Kontratı



Haziran vadeli dolar/TL sözleşmesi dün 46,6070 ile 46,6480 seviyeleri arasında dalgalanarak günü yüzde 0,05'lik düşüyle 46,6280 uzlaşma fiyatından tamamladı. Dün spot kurda düşük volatilitede kademeli ve sınırlı yükseliş eğilimi devam etti. Yurt içinde ekonomik güven endeksi haziran ayında yüzde 1,8 oranında artarak 98,9 değerini aldı. Verinin fiyatlamalara etkisi olmadı. Bu hafta gerek ABD'de gerekse de yurt içerisinde önemli veri akışları takip edilecek. ABD'de istihdam verileri ve FED Başkanı K. Warsh'ın açıklamaları, yurt içerisinde ise enflasyon verileri ön planda olacak. Bugün yurt içinde işsizlik oranı ve dış ticaret dengesi, ABD tarafında ise JOLTS açık iş sayısı ve CB tüketici güven endeksi verileri yakından izlenecek. Bugün açıklanacak verilerin fiyatlamalara etkisinin sınırlı kalmasını bekliyoruz. Diğer taraftan ABD ile İran arasındaki müzakerelere yönelik gelişmeler izlenecek. Dolar/TL spot kuru, bu sabah 08:00 itibariyle 46,65 civarında seyrediyor. Dolar endeksi ise 101,32 civarında bulunuyor. Bugün haziran vadeli sözleşmelerde vade sonu olması nedeniyle son işlem günü. Bu bağlamda anlık volatil hareketler görülebilir.

Dolar/TL Yakın Vade Aracı Kurum Dağılımı Günlük Değişim					
Long			Short		
Kurum	Net Lot	Pay (%)	Kurum	Net Lot	Pay (%)
Bank of America	369.366	48	İş Bankası	200.000	26
Yatırım Finansman	212.913	28	Akbank	127.433	17
Ziraat Yatırım	71.005	9	QNB Bank	124.227	16
Oyak Yatırım	36.707	5	Yapı Kredi Yatırım	114.680	15
Deniz Yatırım	18.438	2	Burgan Yatırım	105.050	14
Diğer	64.865	8	Diğer	101.904	13
İlk 5 Kurum Alım Ağırlıklı					

Dolar/TL Yakın Vade Aracı Kurum Dağılımı Son 1 Yıl					
Long			Short		
Kurum	Net Lot	Pay (%)	Kurum	Net Lot	Pay (%)
Teb Yatırım	323.381	31	Bank of America	286.758	27
Nurol Yatırım	215.097	21	Global Menkul	149.937	14
QNB Bank	175.273	17	Ziraat Yatırım	115.186	11
Fibabank	112.589	11	Yatırım Finansman	102.175	10
Burgan Yatırım	76.677	7	Deniz Yatırım	88.133	8
Diğer	145.856	14	Diğer	306.696	29
İlk 5 Kurum Alım Ağırlıklı					

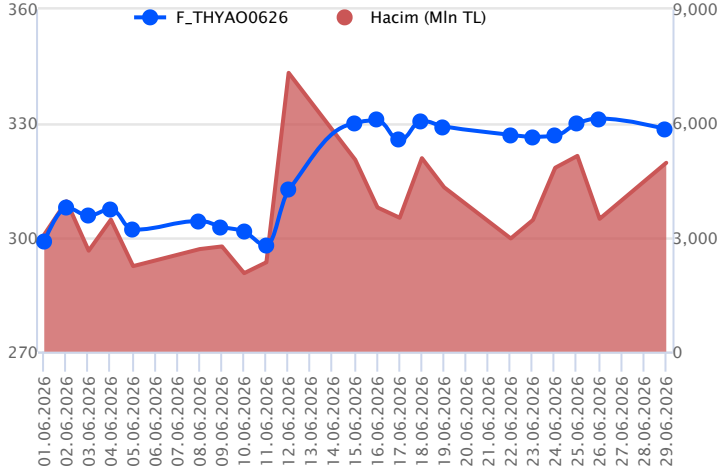


Fiyat (%)	Açık Pozisyon (%)	Yorum
Artış	Artış	Yükselişin devamlılığı için sinyal olarak kabul edilebilir.
Artış	Azalış	Yükselişin desteklenmediğini gösterir.
Azalış	Artış	Düşüşlerin devamlılığı için sinyal olarak kabul edilebilir.
Azalış	Azalış	Düşüşlerin desteklenmediğini gösterir.

Sözleşme	Vade Ayı	Son Uzlaşma	Önceki Uzlaşma	Değişim %	Günün Düşüşü	Günün Yükselişi	İşlem Adedi	İşlem Hacmi
PAY VADELİ SÖZLEŞMELERİNDE EN FAZLA İŞLEM GÖRENLER								
F_THYAO0626	30.06.2026	328.450	330.900	-0.7 %	325.350	334.650	150,931	4,965,450,795
F_AKBNK0626	30.06.2026	77.250	77.350	-0.1 %	76.350	78.710	607,392	4,702,625,209
F_KCHOL0626	30.06.2026	196.100	198.150	-1.0 %	194.900	201.500	144,704	2,843,440,120

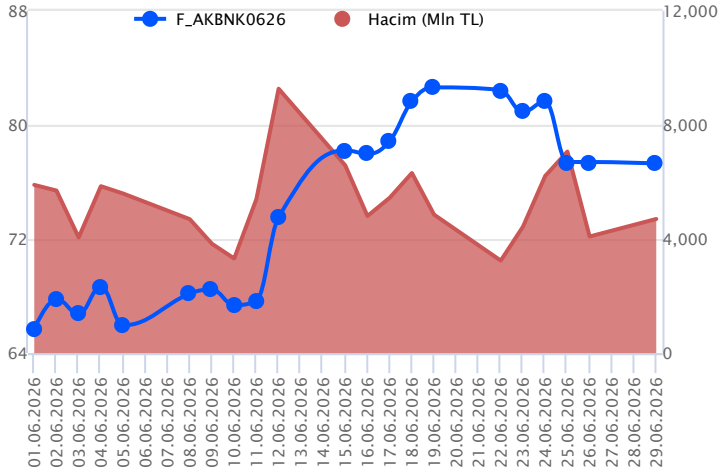
Pay vadeli sözleşmeleri, düşük teminatlarla yüksek tutarlı pozisyonlar almayı mümkün kılar. Pay vadeli sözleşmeleri ile ilgili daha detaylı bilgi almak için Gedik Yatırım VİOP Departmanı ile iletişime geçebilirsiniz.

F_THYAO0626 Vadeli Kontratı



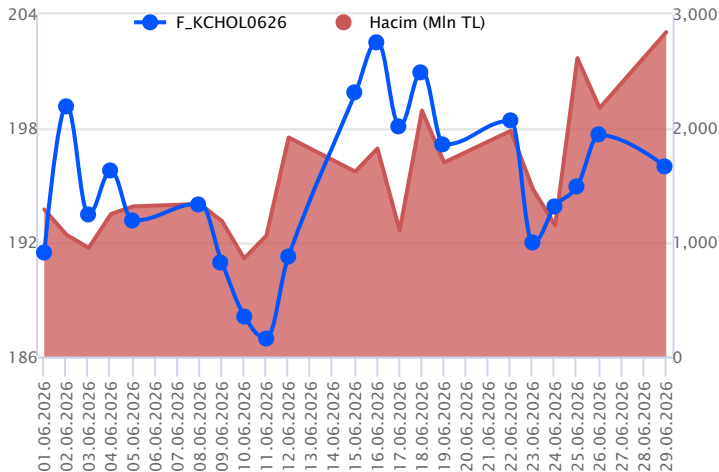
Haziran vadeli THYAO pay sözleşmesi dün 325,35-334,65TL seviyeleri arasında dalgalanarak günü yüzde 0,7 sınırlı bir düşüşle 328,45TL uzlaşma fiyatından tamamladı. Sözleşmede gün içerisinde 325,35 bölgesine doğru düşüş kaydedilirken, buradan aldığı destekle satış baskısının önüne geçtiği takip edildi. Ancak günün genelinde, yatay ve zayıf bir seyir hakimdi. Sözleşme için 331,00 - 332,15 - 333,20 - 335,00 direnç noktaları olarak görülmektedir. Bu direnç noktalarının üzerinde kapanışlarda 337,00 - 338,15 - 340,00 dirençleri gündeme gelmektedir. Sözleşmenin yükselişinde bu dirençleri aşmasıyla 342,00 - 344,25 - 346,00 direnç noktaları olarak bulunmaktadır. Geri çekilmeler içinse sözleşmede 327,70 - 325,35 - 322,90 - 321,30 desteklerinin ardından 320,00 - 318,55 - 316,00 - 314,60 destek noktaları olarak izlenecektir. Bugün haziran vadeli pay sözleşmelerinin son işlem günü olup, artış kaydedebilecek gün içi volatiliteye karşı dikkatli olunmalıdır.

F_AKBNK0626 Vadeli Kontratı



Haziran vadeli AKBNK pay sözleşmesi dün 76,35-78,71TL seviyeleri arasında dalgalanarak günü yüzde 0,1 sınırlı bir düşüşle 77,25TL uzlaşma fiyatından tamamladı. Sözleşmede yatay ve zayıf bir seyir izlenirken, bugün içinde olası geri çekilmelerin görülmesi durumunda 74,40 - 73,00 - 71,85 ilk etapta izlenecek destek noktaları olarak görülmektedir. Bu destek noktalarının altına doğru bir eğim, aşağı yönlü seyrin devamına neden olabilir. Buna karşın, sözleşme için yukarı yönlü harekette 78,72 - 80,24 - 82,15 - 83,56 sırasıyla izlenecek direnç noktaları olarak görülmektedir. Belirtilen direnç noktalarının üzerinde kapanışlarda, yükselişin devamını destekleyeceğini değerlendiriyoruz. Bugün haziran vadeli pay sözleşmelerinin son işlem günü olup, artış kaydedebilecek gün içi volatiliteye karşı dikkatli olunmalıdır.

F_KCHOL0626 Vadeli Kontratı



Haziran vadeli KCHOL pay sözleşmesi dün 194,90-201,50TL seviyeleri arasında dalgalanarak günü yüzde 1,0 düşüşle 196,10TL uzlaşma fiyatından tamamladı. Sözleşmede 194,90 en yakın destek noktası olarak görülmektedir. Bu destek altı kapanışların devamında 193,40 - 191,50 - 189,65 - 188,30 - 186,20 destek noktaları olarak takip edilmektedir. Sözleşme için belirtilen destek noktalarının altına doğru bir kırılım, aşağı yönlü baskıyı artırabilir. Yukarıda 196,70 - 198,50 - 200,15 - 201,50 direnç noktalarının üzerinde kapanışlarda yukarı yönlü hareketin devamını destekleyebilir. Bu durumda 202,30 - 203,80 - 205,60 direnç noktaları olarak izlenecektir. Bugün haziran vadeli pay sözleşmelerinin son işlem günü olup, artış kaydedebilecek gün içi volatiliteye karşı dikkatli olunmalıdır.

Dayanak Varlıkların Teknik Göstergeler Görünümleri

20 Gün Ortalama/Fiyat Kesişmesi (YUKARI)

Bu şartları sağlayan dayanak varlık bulunmamaktadır.

Güç Göstergeleri Olumlu

RSI ve Momentum göstergelerine göre olumlu olanlar

50 Gün Ortalama/Fiyat Kesişmesi (YUKARI)

VESTL

MACD

DOAS	GÜÇLÜ SAT
MGROS	ZAYIF SAT
TRALT	ZAYIF SAT
TRMET	ZAYIF SAT

20/50 Gün Ortalama Kesişmesi (YUKARI)

Bu şartları sağlayan dayanak varlık bulunmamaktadır.

Para Girişi Olan Dayanak Varlıklar

	Kapanış	İşlem Hacmi (Mln TL)
SAHOL	97.50	2,694.17236
AEFES	21.34	726.91678
ALARK	107.50	619.85372
SOKM	47.36	270.64202
ENJSA	105.60	211.46483

Yüksek Hacimliler

	İşlem Hacmi (Mln TL)
XU030	96,351.31
XSD25	67,536.31
X10XB	50,034.21
XLBNK	21,871.86
THYAO	14,045.43

20 Gün Ortalama/Fiyat Kesişmesi (AŞAĞI)

PGSUS
TAVHL
TCELL
TOASO
MGROS

Güç Göstergeleri Zayıf

HEKTS
TUPRS

RSI ve Momentum göstergelerine göre zayıf olanlar

50 Gün Ortalama/Fiyat Kesişmesi (AŞAĞI)

HALKB
XSD25
VAKBN
BIMAS
PGSUS

Göstergeleri Dipte Olanlar

HEKTS
CIMSA
DOAS
BIMAS
HALKB

CCI, RSI, Stochastics, Williams' %R , MFI ve DX göstergelerinin ortalaması en düşük olanlar

20/50 Gün Ortalama Kesişmesi (AŞAĞI)

Bu şartları sağlayan dayanak varlık bulunmamaktadır.

Para Çıkışı Olan Dayanak Varlıklar

	Kapanış	İşlem Hacmi (Mln TL)
TCELL	109.60	2,124.26
FROTO	85.45	1,596.07
CIMSA	47.94	439.00

Dayanak Varlıkların Teknik Gösterge Konumları

Kod	5 Günlük H.O	10 Günlük H.O	20 Günlük H.O	50 Günlük H.O	RSI	StochS	MACD	CCI
AEFES	ALIM	ALIM	ALIM	ALIM	ALIM	SATIM	SATIM	ALIM
AKBNK	SATIM	SATIM	ALIM	ALIM	SATIM	ALIM	ALIM	SATIM
AKSEN	ALIM	ALIM	ALIM	ALIM	ALIM	SATIM	ALIM	ALIM
ALARK	ALIM	ALIM	ALIM	ALIM	ALIM	SATIM	SATIM	ALIM
ARCLK	SATIM	SATIM	SATIM	SATIM	ALIM	SATIM	ALIM	ALIM
ASELS	SATIM	SATIM	SATIM	SATIM	SATIM	SATIM	SATIM	SATIM
ASTOR	SATIM	SATIM	SATIM	SATIM	SATIM	ALIM	SATIM	SATIM
BIMAS	SATIM	SATIM	SATIM	SATIM	SATIM	ALIM	SATIM	SATIM
BRSAN	ALIM	SATIM	SATIM	SATIM	ALIM	SATIM	SATIM	ALIM
CIMSA	SATIM	SATIM	SATIM	SATIM	SATIM	ALIM	SATIM	SATIM
CNH/TRY	ALIM	ALIM	ALIM	ALIM	ALIM	SATIM	SATIM	ALIM
DOAS	SATIM	SATIM	SATIM	SATIM	SATIM	SATIM	SATIM	SATIM
DOHOL	SATIM	SATIM	SATIM	SATIM	SATIM	SATIM	SATIM	ALIM
EKGYO	SATIM	ALIM	ALIM	ALIM	SATIM	SATIM	ALIM	SATIM
ENJSA	ALIM	SATIM	SATIM	SATIM	ALIM	SATIM	SATIM	ALIM
ENKAI	ALIM	SATIM	SATIM	SATIM	ALIM	SATIM	SATIM	ALIM
EREGL	ALIM	ALIM	ALIM	ALIM	SATIM	SATIM	SATIM	ALIM
EUR/TRY	ALIM	ALIM	ALIM	ALIM	ALIM	SATIM	SATIM	ALIM
EUR/USD	ALIM	SATIM	SATIM	SATIM	ALIM	SATIM	SATIM	ALIM
FROTO	SATIM	SATIM	SATIM	SATIM	SATIM	SATIM	ALIM	SATIM
GARAN	SATIM	SATIM	ALIM	ALIM	SATIM	SATIM	ALIM	SATIM
GBP/USD	ALIM	ALIM	SATIM	SATIM	ALIM	SATIM	SATIM	ALIM
GUBRF	SATIM	SATIM	SATIM	SATIM	SATIM	SATIM	SATIM	SATIM
HALKB	SATIM	SATIM	SATIM	SATIM	SATIM	SATIM	SATIM	ALIM
HEKTS	SATIM	SATIM	SATIM	SATIM	SATIM	ALIM	SATIM	SATIM
ISCTR	SATIM	SATIM	ALIM	ALIM	SATIM	SATIM	ALIM	SATIM
KCHOL	ALIM	ALIM	ALIM	ALIM	SATIM	SATIM	ALIM	ALIM
KONTR	SATIM	SATIM	SATIM	SATIM	SATIM	SATIM	SATIM	ALIM
KRDMD	SATIM	SATIM	ALIM	ALIM	SATIM	SATIM	SATIM	SATIM
MGROS	SATIM	SATIM	SATIM	ALIM	SATIM	ALIM	SATIM	SATIM
ODAS	SATIM	SATIM	ALIM	ALIM	SATIM	ALIM	ALIM	SATIM
OYAKC	SATIM	SATIM	SATIM	SATIM	SATIM	SATIM	ALIM	ALIM
PETKM	SATIM	SATIM	SATIM	SATIM	SATIM	SATIM	SATIM	SATIM
PGSUS	SATIM	SATIM	SATIM	SATIM	SATIM	SATIM	ALIM	SATIM
RUB/TRY	SATIM	SATIM	SATIM	SATIM	ALIM	SATIM	SATIM	ALIM
SAHOL	SATIM	SATIM	ALIM	ALIM	SATIM	SATIM	ALIM	SATIM
SASA	SATIM	SATIM	SATIM	SATIM	SATIM	SATIM	SATIM	SATIM
SISE	SATIM	SATIM	SATIM	SATIM	SATIM	SATIM	SATIM	SATIM
SOKM	SATIM	SATIM	SATIM	SATIM	ALIM	SATIM	SATIM	ALIM
TAVHL	SATIM	SATIM	SATIM	SATIM	SATIM	ALIM	ALIM	SATIM
TCELL	SATIM	SATIM	SATIM	SATIM	SATIM	SATIM	ALIM	SATIM
THYAO	ALIM	ALIM	ALIM	ALIM	SATIM	SATIM	ALIM	SATIM
TKFEN	ALIM	ALIM	ALIM	ALIM	ALIM	SATIM	SATIM	ALIM
TOASO	SATIM	SATIM	SATIM	ALIM	SATIM	ALIM	ALIM	SATIM
TRALT	SATIM	SATIM	SATIM	SATIM	SATIM	ALIM	SATIM	SATIM
TRMET	SATIM	SATIM	SATIM	SATIM	SATIM	SATIM	SATIM	SATIM
TSKB	SATIM	SATIM	ALIM	ALIM	SATIM	SATIM	ALIM	SATIM
TTKOM	ALIM	ALIM	SATIM	SATIM	ALIM	SATIM	SATIM	ALIM
TUPRS	SATIM	SATIM	SATIM	SATIM	ALIM	SATIM	SATIM	ALIM
ULKER	SATIM	SATIM	SATIM	SATIM	SATIM	SATIM	SATIM	ALIM
USD/TRY	ALIM	ALIM	ALIM	ALIM	ALIM	SATIM	ALIM	ALIM
VAKBN	SATIM	SATIM	SATIM	SATIM	SATIM	SATIM	SATIM	SATIM
VESTL	ALIM	ALIM	ALIM	ALIM	ALIM	SATIM	ALIM	ALIM
X10XB	SATIM	SATIM	SATIM	SATIM	SATIM	SATIM	SATIM	SATIM
XAU/TRY	SATIM	SATIM	SATIM	SATIM	SATIM	SATIM	SATIM	ALIM
XAU/USD	SATIM	SATIM	SATIM	SATIM	SATIM	SATIM	SATIM	ALIM
XLBNK	SATIM	SATIM	ALIM	ALIM	SATIM	ALIM	ALIM	SATIM
XSD25	SATIM	SATIM	SATIM	SATIM	SATIM	SATIM	ALIM	SATIM
XU030	SATIM	SATIM	ALIM	ALIM	SATIM	ALIM	ALIM	SATIM
YKBNK	SATIM	SATIM	ALIM	ALIM	SATIM	ALIM	ALIM	SATIM

Kod	Destek 3	Destek 2	Destek 1	Kapanış	Pivot	Direnç 1	Direnç 2	Direnç 3
DESTEKLER				DİRENÇLER				
F_AEFES0626	20.64	20.87	21.14	21.42	21.37	21.64	21.87	22.14
F_AEFES0726	21.35	21.56	21.75	21.93	21.96	22.15	22.36	22.55
F_AKBNK0626	73.84	75.09	76.20	77.30	77.45	78.56	79.81	80.92
F_AKBNK0726	76.03	77.31	78.41	79.50	79.69	80.79	82.07	83.17
F_AKSEN0626	80.54	81.48	82.54	83.61	83.48	84.54	85.48	86.54
F_AKSEN0726	82.98	83.88	84.97	86.05	85.87	86.96	87.86	88.95
F_ALARK0626	100.80	102.75	104.80	106.85	106.75	108.80	110.75	112.80
F_ALARK0726	104.47	106.18	108.22	110.25	109.93	111.97	113.68	115.72
F_ARCLK0626	97.47	99.53	100.62	101.70	102.68	103.77	105.83	106.92
F_ARCLK0726	100.37	101.98	102.87	103.75	104.48	105.37	106.98	107.87
F_ASELS0626	338.00	346.05	351.85	357.65	359.90	365.70	373.75	379.55
F_ASELS0726	347.33	355.67	361.43	367.20	369.77	375.53	383.87	389.63
F_ASTOR0626	258.23	267.62	272.83	278.05	282.22	287.43	296.82	302.03
F_ASTOR0726	264.33	273.67	279.33	285.00	288.67	294.33	303.67	309.33
F_BIMAS0626N1	358.37	363.18	367.57	371.95	372.38	376.77	381.58	385.97
F_BIMAS0726N1	368.17	373.48	377.37	381.25	382.68	386.57	391.88	395.77
F_BRSAN0626	523.10	534.40	552.80	571.20	564.10	582.50	593.80	612.20
F_BRSAN0726	535.70	548.10	567.10	586.10	579.50	598.50	610.90	629.90
F_CIMSA0626	44.17	45.79	46.75	47.70	48.37	49.33	50.95	51.91
F_CIMSA0726	45.60	47.00	47.92	48.84	49.32	50.24	51.64	52.56
F_CNHTRY0626	6.86	6.86	6.86	6.86	6.86	6.86	6.86	6.86
F_CNHTRY0726	7.06	7.06	7.06	7.06	7.06	7.06	7.06	7.06
F_DOAS0626	177.28	179.37	180.83	182.30	182.92	184.38	186.47	187.93
F_DOAS0726	179.42	182.13	183.62	185.10	186.33	187.82	190.53	192.02
F_DOHOL0626	19.89	20.40	20.72	21.04	21.23	21.55	22.06	22.38
F_DOHOL0726	20.75	21.13	21.41	21.68	21.79	22.07	22.45	22.73
F_EKGYO0626	20.06	20.31	20.55	20.80	20.80	21.04	21.29	21.53
F_EKGYO0726	20.56	20.85	21.12	21.40	21.41	21.68	21.97	22.24
F_ENJSA0626	99.68	101.27	103.18	105.10	104.77	106.68	108.27	110.18
F_ENJSA0726	103.17	104.43	106.47	108.50	107.73	109.77	111.03	113.07
F_ENKAI0626	88.09	88.88	90.04	91.21	90.83	91.99	92.78	93.94
F_ENKAI0726	90.97	91.59	92.78	93.96	93.40	94.59	95.21	96.40
F_EREGL0626	38.54	39.69	40.48	41.28	41.63	42.42	43.57	44.36
F_EREGL0726	39.67	40.81	41.61	42.42	42.75	43.55	44.69	45.49
F_EURTRY0626	51.02	51.91	52.58	53.25	53.48	54.15	55.04	55.71
F_EURTRY0726	54.56	54.59	54.61	54.63	54.65	54.67	54.70	54.72
F_EURUSD0626	1.14	1.14	1.14	1.14	1.14	1.14	1.14	1.15
F_EURUSD0726	1.14	1.14	1.14	1.14	1.14	1.15	1.15	1.15
F_FROTO0626	82.59	83.90	84.69	85.49	86.00	86.79	88.10	88.89
F_FROTO0726	84.96	86.30	87.16	88.01	88.50	89.36	90.70	91.56
F_GARAN0626	133.27	134.78	136.07	137.35	137.58	138.87	140.38	141.67
F_GARAN0726	137.15	138.70	139.95	141.20	141.50	142.75	144.30	145.55
F_GBPUSD0626	1.32	1.32	1.32	1.32	1.32	1.32	1.32	1.32
F_GBPUSD0726	1.32	1.32	1.32	1.32	1.32	1.32	1.32	1.32
F_GUBRF0626	372.70	410.90	430.60	450.30	468.80	488.50	526.70	546.40
F_GUBRF0726	395.73	428.97	446.53	464.10	479.77	497.33	530.57	548.13
F_HALKB0626	41.18	42.13	42.78	43.42	43.73	44.38	45.33	45.98
F_HALKB0726	41.89	42.87	43.62	44.36	44.60	45.35	46.33	47.08
F_HEKTS0626	2.95	3.08	3.18	3.28	3.31	3.41	3.54	3.64
F_HEKTS0726	3.03	3.17	3.27	3.37	3.41	3.51	3.65	3.75
F_ISCTR0626	14.21	14.39	14.55	14.71	14.73	14.89	15.07	15.23
F_ISCTR0726	14.63	14.82	14.97	15.13	15.16	15.31	15.50	15.65
F_KCHOL0626	186.80	190.85	193.40	195.95	197.45	200.00	204.05	206.60
F_KCHOL0726	195.55	198.05	199.90	201.75	202.40	204.25	206.75	208.60
F_KONTR0626	2.43	2.84	3.13	3.43	3.54	3.83	4.24	4.53
F_KONTR0726	3.15	3.28	3.36	3.43	3.49	3.57	3.70	3.78
F_KRDMD0626	38.27	39.17	39.74	40.31	40.64	41.21	42.11	42.68
F_KRDMD0726	39.42	40.30	40.88	41.45	41.76	42.34	43.22	43.80
F_MGROS0626	642.40	656.20	663.60	671.00	677.40	684.80	698.60	706.00
F_MGROS0726	663.33	676.07	684.53	693.00	697.27	705.73	718.47	726.93
F_ODAS0626	7.73	8.00	8.25	8.50	8.52	8.77	9.04	9.29
F_ODAS0726	7.86	8.15	8.45	8.76	8.74	9.04	9.33	9.63
F_OYAKC0626	20.33	20.48	20.63	20.77	20.78	20.93	21.08	21.23
F_OYAKC0726	20.65	20.85	21.14	21.43	21.34	21.63	21.83	22.12
F_PETKM0626	18.40	18.78	18.99	19.19	19.37	19.58	19.96	20.17
F_PETKM0726	18.92	19.32	19.55	19.79	19.95	20.18	20.58	20.81

Kod	Destek 3	Destek 2	Destek 1	Kapanış	Pivot	Direnç 1	Direnç 2	Direnç 3
DESTEKLER				DİRENÇLER				
F_PGSUS0626	171.58	174.27	175.88	177.50	178.57	180.18	182.87	184.48
F_PGSUS0726	174.87	177.58	179.67	181.75	182.38	184.47	187.18	189.27
F_RUBTRY0626	0.57	0.57	0.57	0.57	0.57	0.57	0.57	0.57
F_SAHOL0626	90.50	93.76	95.52	97.27	98.78	100.54	103.80	105.56
F_SAHOL0726	97.47	98.63	99.57	100.50	100.73	101.67	102.83	103.77
F_SASA0626	2.34	2.40	2.43	2.47	2.49	2.52	2.58	2.61
F_SASA0726	2.40	2.46	2.50	2.54	2.56	2.60	2.66	2.70
F_SISE0626	43.87	44.40	44.71	45.02	45.24	45.55	46.08	46.39
F_SISE0726	45.10	45.68	45.98	46.29	46.56	46.86	47.44	47.74
F_SOKM0626	45.59	46.05	46.77	47.50	47.23	47.95	48.41	49.13
F_SOKM0726	47.09	47.54	48.11	48.67	48.56	49.13	49.58	50.15
F_TAVHL0626	271.17	274.73	277.37	280.00	280.93	283.57	287.13	289.77
F_TAVHL0726	278.82	282.08	283.77	285.45	287.03	288.72	291.98	293.67
F_TCELL0626	104.85	106.80	108.25	109.70	110.20	111.65	113.60	115.05
F_TCELL0726	107.92	109.88	111.32	112.75	113.28	114.72	116.68	118.12
F_THYAO0626	315.05	320.20	324.35	328.50	329.50	333.65	338.80	342.95
F_THYAO0726	325.12	330.08	334.07	338.05	339.03	343.02	347.98	351.97
F_TKFEN0626	131.95	135.85	138.90	141.95	142.80	145.85	149.75	152.80
F_TKFEN0726	135.72	139.73	142.72	145.70	146.73	149.72	153.73	156.72
F_TOASO0626	291.33	301.37	307.88	314.40	317.92	324.43	334.47	340.98
F_TOASO0726	294.70	307.10	315.10	323.10	327.50	335.50	347.90	355.90
F_TRALT0626	43.18	44.26	44.95	45.65	46.03	46.72	47.80	48.49
F_TRALT0726	44.42	45.50	46.17	46.83	47.25	47.92	49.00	49.67
F_TRMET0626	99.08	102.77	104.93	107.10	108.62	110.78	114.47	116.63
F_TRMET0726	101.02	104.78	107.52	110.25	111.28	114.02	117.78	120.52
F_TSKB0626	11.58	11.79	11.90	12.01	12.11	12.22	12.43	12.54
F_TSKB0726	11.93	12.12	12.24	12.36	12.43	12.55	12.74	12.86
F_TTKOM0626	60.13	60.87	61.73	62.58	62.47	63.33	64.07	64.93
F_TTKOM0726	62.35	62.88	63.54	64.19	64.07	64.73	65.26	65.92
F_TUPRS0626	211.80	214.65	217.20	219.75	220.05	222.60	225.45	228.00
F_TUPRS0726	216.08	219.87	222.43	225.00	226.22	228.78	232.57	235.13
F_ULKER0626	97.80	99.45	100.50	101.55	102.15	103.20	104.85	105.90
F_ULKER0726	100.70	102.40	103.40	104.40	105.10	106.10	107.80	108.80
F_USDTRY0626	46.56	46.58	46.60	46.62	46.63	46.64	46.67	46.68
F_USDTRY0726	47.67	47.72	47.75	47.78	47.80	47.84	47.89	47.92
F_VAKBN0626	28.98	30.68	31.58	32.47	33.28	34.18	35.88	36.78
F_VAKBN0726	32.31	32.80	33.14	33.47	33.63	33.97	34.46	34.80
F_VESTL0626	25.61	26.23	27.47	28.71	28.09	29.33	29.95	31.19
F_VESTL0726	25.97	26.68	28.08	29.49	28.79	30.19	30.90	32.30
F_X10XB0626	18,140.00	18,140.00	18,140.00	18,140.00	18,140.00	18,140.00	18,140.00	18,140.00
F_X10XB0826	18,781.67	18,964.33	19,055.67	19,147.00	19,238.33	19,329.67	19,512.33	19,603.67
F_XAUTRYM0626	5,883.63	5,941.17	5,983.93	6,026.70	6,041.47	6,084.23	6,141.77	6,184.53
F_XAUTRYM0826	6,220.00	6,292.00	6,341.00	6,390.00	6,413.00	6,462.00	6,534.00	6,583.00
F_XAUUSD0626	3,924.87	3,963.73	3,991.57	4,019.40	4,030.43	4,058.27	4,097.13	4,124.97
F_XAUUSD0826	3,948.70	3,992.20	4,021.60	4,051.00	4,065.10	4,094.50	4,138.00	4,167.40
F_XLBNK0626	15,387.00	15,575.00	15,727.00	15,879.00	15,915.00	16,067.00	16,255.00	16,407.00
F_XLBNK0826	16,285.67	16,484.33	16,620.67	16,757.00	16,819.33	16,955.67	17,154.33	17,290.67
F_XSD250626	16,669.67	17,398.33	17,762.67	18,127.00	18,491.33	18,855.67	19,584.33	19,948.67
F_XU0300626	15,942.67	16,139.33	16,304.67	16,470.00	16,501.33	16,666.67	16,863.33	17,028.67
F_XU0300826	16,721.00	16,901.00	17,058.00	17,215.00	17,238.00	17,395.00	17,575.00	17,732.00
F_YKBNK0626	38.59	39.26	39.66	40.06	40.33	40.73	41.40	41.80
F_YKBNK0726	39.70	40.38	40.81	41.25	41.49	41.92	42.60	43.03

Sözleşme Kodu	Vade Ayı	Uzlaşma Fiyatı	Önceki Uzlaşma Fiyatı	Değişim	Değişim Puan	Gün İçi Yüksek	Gün İçi Düşük	İşlem Miktarı	İşlem Hacim	Açık Pozisyon	Açık Pozisyon Değişimi	Vadeye Kalan Gün Sayısı	Takasbank Başlangıç Teminatı %
ENDEKS KONTRATLARI													
F_XU0300626	30.06.2026	16,431.00	16,571.00	-0.84 %	-140.00	16,698.00	16,336.00	221,332.00	36,490,319,230.00	177,415.00	-87,857.00	1	12
F_XU0300826	31.08.2026	17,179.00	17,300.00	-0.70 %	-121.00	17,418.00	17,081.00	165,685.00	28,566,805,950.00	304,243.00	64,846.00	63	12
F_XU0301026	30.10.2026	17,990.00	18,074.00	-0.46 %	-84.00	18,202.00	17,907.00	152.00	27,409,750.00	3,997.00	18.00	123	12
F_XU0301226	31.12.2026	18,893.00	18,930.00	-0.20 %	-37.00	19,085.00	18,823.00	25.00	4,735,140.00	1,212.00	11.00	185	12
DÖVİZ KONTRATLARI													
F_CNHTRY0626	30.06.2026	6.8622	6.8622	0.00 %	0.00	6.8622	6.8622	25	1,715,550	5	-15	1	11
F_CNHTRY0726	31.07.2026	7.0615	7.0615	0.00 %	0.00	7.0615	7.0615	10	706,150	10	10	32	11
F_EURTRY0626	30.06.2026	53.2240	53.2850	-0.11 %	-0.06	54.3760	52.8110	225	11,967,973	3,200	-111	1	11
F_EURTRY0726	31.07.2026	54.6550	54.6760	-0.04 %	-0.02	54.6860	54.6310	33	1,803,542	1,674	-8	32	11
F_EURUSD0626	30.06.2026	1.1418	1.1401	0.15 %	0.00	1.1421	1.1381	10,090	534,408,209	12,454	-7,826	1	4
F_EURUSD0726	31.07.2026	1.1440	1.1422	0.16 %	0.00	1.1446	1.1413	8,115	430,742,580	14,116	6,000	32	4
F_GBPUSD0626	30.06.2026	1.3197	1.3242	-0.34 %	0.00	1.3197	1.3197	1	61,298	54	1	1	4
F_GBPUSD0726	31.07.2026	1.3241	1.3241	0.00 %	0.00	1.3241	1.3241	1	61,478	0	-1	32	4
F_RUBTRY0626	30.06.2026	0.6346	0.6346	0.00 %	0.00	0.5690	0.5690	2	113,800	0	-2	1	18
F_RUBTRY0726	31.07.2026	0.0000	0.0000	0.00 %	0.00	0.0000	0.0000					32	18
F_USDTRY0626	30.06.2026	46.6280	46.6520	-0.05 %	-0.02	46.6480	46.6070	860,482	40,122,957,962	1,114,670	-820,867	1	11
F_USDTRY0726	31.07.2026	47.7800	47.8490	-0.14 %	-0.07	47.8540	47.7710	831,561	39,764,857,208	3,589,899	645,044	32	11
F_P_USDTRY0626	30.06.2026	0.0000	0.0000	0.00 %	0.00	0.0000	0.0000					1	11
F_P_USDTRY0726	31.07.2026	0.0000	0.0000	0.00 %	0.00	0.0000	0.0000					32	11
KIYMETLİ MADEN KONTRATLARI													
F_XAUTRYM0626	30.06.2026	6,027.600	6,112.300	-1.39 %	-84.70	6,099.000	5,998.700	187,318	1,134,740,370	296,200	-70,590	1	14
F_XAUTRYM0826	31.08.2026	6,389.800	6,509.100	-1.83 %	-119.30	6,485.000	6,364.000	131,670	846,790,550	712,260	11,190	63	14
F_XAUUSD0626	30.06.2026	4,023.500	4,080.000	-1.38 %	-56.50	4,069.300	4,002.600	37,818	7,100,825,047	19,801	-11,736	1	10
F_XAUUSD0826	31.08.2026	4,057.700	4,119.100	-1.49 %	-61.40	4,108.600	4,035.700	43,199	8,169,185,720	95,270	-3,439	63	10
PAY VADELİ													
F_AEFES0626	30.06.2026	21.380	21.270	0.52 %	0.11	21.590	21.090	128,317	274,351,527	73,736	-12,910	1	15
F_AEFES0726	31.07.2026	22.000	21.790	0.96 %	0.21	22.180	21.780	98,993	217,493,021	192,464	38,999	32	15
F_AKBNK0626	30.06.2026	77.250	77.350	-0.13 %	-0.10	78.710	76.350	607,392	4,702,625,209	347,860	-157,588	1	15
F_AKBNK0726	31.07.2026	79.470	79.610	-0.18 %	-0.14	80.980	78.600	400,266	3,187,953,444	738,529	115,247	32	15
F_AKSEN0626	30.06.2026	83.600	83.080	0.63 %	0.52	84.410	82.410	46,003	384,013,452	23,649	-17,938	1	14
F_AKSEN0726	31.07.2026	86.160	85.410	0.88 %	0.75	86.780	84.790	34,527	296,532,025	53,832	18,933	32	14
F_ALARK0626	30.06.2026	107.100	105.550	1.47 %	1.55	108.700	104.700	30,538	326,844,720	46,842	-3,654	1	13
F_ALARK0726	31.07.2026	110.300	108.350	1.80 %	1.95	111.650	107.900	15,258	167,855,460	53,864	3,596	32	13
F_ARCLK0626	30.06.2026	101.700	103.600	-1.83 %	-1.90	104.750	101.600	17,159	176,432,090	18,902	-2,771	1	13
F_ARCLK0726	31.07.2026	103.900	104.250	-0.34 %	-0.35	106.100	103.600	14,658	153,708,875	36,319	2,931	32	13
F_ASELS0626	30.06.2026	357.850	361.350	-0.97 %	-3.50	367.950	354.100	72,611	2,615,856,125	57,276	-13,597	1	16
F_ASELS0726	31.07.2026	367.700	371.700	-1.08 %	-4.00	378.100	364.000	40,724	1,506,686,150	75,010	10,160	32	16
F_ASTOR0626	30.06.2026	278.300	290.400	-4.17 %	-12.10	291.600	277.000	59,892	1,707,531,490	36,935	-5,984	1	16
F_ASTOR0726	31.07.2026	285.100	296.550	-3.86 %	-11.45	298.000	283.000	28,590	832,350,130	26,620	7,866	32	16
F_BIMAS0626N1	30.06.2026	371.450	373.300	-0.50 %	-1.85	377.200	368.000	16,187	1,202,308,570	24,769	-4,908	1	13
F_BIMAS0726N1	31.07.2026	381.350	383.850	-0.65 %	-2.50	388.000	378.800	10,956	835,470,460	21,424	4,041	32	13
F_BRSAN0626	30.06.2026	570.300	546.600	4.34 %	23.70	575.400	545.700	8,071	458,003,050	2,765	-1,053	1	17
F_BRSAN0726	31.07.2026	585.900	562.800	4.10 %	23.10	591.900	560.500	4,796	280,702,940	4,251	2,176	32	17
F_CIMSA0626	30.06.2026	47.860	49.060	-2.45 %	-1.20	50.000	47.420	34,743	168,515,924	27,614	-4,988	1	13
F_CIMSA0726	31.07.2026	48.730	49.760	-2.07 %	-1.03	50.720	48.400	22,652	111,830,727	39,881	12,125	32	13
F_DOAS0626	30.06.2026	182.100	183.200	-0.60 %	-1.10	185.000	181.450	4,159	76,381,225	2,092	-936	1	15
F_DOAS0726	31.07.2026	185.300	187.250	-1.04 %	-1.95	189.050	184.850	2,696	50,195,395	3,681	1,232	32	15
F_DOHOL0626	30.06.2026	21.070	21.240	-0.80 %	-0.17	21.740	20.910	165,500	350,990,772	68,089	-61,817	1	14
F_DOHOL0726	31.07.2026	21.680	21.840	-0.73 %	-0.16	22.180	21.520	102,383	223,485,955	198,741	56,773	32	14
F_EKGYO0626	30.06.2026	20.830	20.930	-0.48 %	-0.10	21.040	20.550	436,964	906,088,108	251,901	-80,878	1	14
F_EKGYO0726	31.07.2026	21.410	21.480	-0.33 %	-0.07	21.690	21.130	365,388	778,755,133	395,033	140,705	32	14
F_ENJSA0626	30.06.2026	105.600	103.350	2.18 %	2.25	106.350	102.850	21,315	223,019,405	11,948	-5,419	1	15
F_ENJSA0726	31.07.2026	108.750	106.200	2.40 %	2.55	109.000	105.700	5,779	61,936,065	11,895	2,393	32	15
F_ENKAI0626	30.06.2026	91.320	90.780	0.59 %	0.54	91.610	89.660	37,790	341,912,118	41,564	-16,902	1	14
F_ENKAI0726	31.07.2026	93.920	93.460	0.49 %	0.46	94.030	92.220	24,487	227,707,597	45,733	13,973	32	14
F_EREGL0626	30.06.2026	41.230	42.250	-2.41 %	-1.02	42.770	40.830	570,139	2,379,805,782	545,523	-73,438	1	14
F_EREGL0726	31.07.2026	42.360	43.380	-2.35 %	-1.02	43.880	41.940	466,507	1,997,199,231	593,050	187,470	32	14
F_FROTO0626	30.06.2026	85.510	86.360	-0.98 %	-0.85	87.300	85.200	59,688	512,187,641	52,834	-11,904	1	14
F_FROTO0726	31.07.2026	88.010	88.900	-1.00 %	-0.89	89.850	87.650	43,128	381,207,468	104,457	24,621	32	14
F_GARAN0626	30.06.2026	137.150	138.600	-1.05 %	-1.45	139.100	136.300	160,412	2,202,323,980	93,609	-41,635	1	14
F_GARAN0726	31.07.2026	141.150	142.550	-0.98 %	-1.40	143.050	140.250	139,145	1,965,434,675	208,528	77,416	32	14
F_GUBRF0626	30.06.2026	451.400	481.300	-6.21 %	-29.90	507.000	449.100	9,537	441,035,255	11,886	-796	1	16
F_GUBRF0726	31.07.2026	464.100	495.650	-6.37 %	-31.55	513.000	462.200	4,348	206,445,160	8,676	1,495	32	16
F_HALKB0626	30.06.2026	43.340	44.220	-1.99 %	-0.88	44.690	43.090	278,389	1,212,187,798	145,114	-65,343	1	17
F_HALKB0726	31.07.2026	44.480	45.230	-1.66 %	-0.75	45.590	43.860	159,856	710,864,375	190,556	58,036	32	17
F_HEKTS0626	30.06.2026	3.270	3.420	-4.39 %	-0.15	3.440	3.210	1,729,411	573,041,340	761,121	-308,536	1	15
F_HEKTS0726	31.07.2026	3.370	3.530	-4.53 %	-0.16	3.550	3.310	765,477	261,939,240	960,341	167,667	32	15

Sözleşme Kodu	Vade Ayı	Uzlaşma Fiyatı	Önceki Uzlaşma Fiyatı	Değişim	Değişim Puan	Gün İçi Yüksek	Gün İçi Düşük	İşlem Miktarı	İşlem Hacim	Açık Pozisyon	Açık Pozisyon Değişimi	Vadeye Kalan Gün Sayısı	Takasbank Başlangıç Teminatı %
PAY VADELİ													
F_ISCTR0626	30.06.2026	14.690	14.780	-0.61 %	-0.09	14.910	14.570	1,921,935	2,834,293,317	914,530	-524,706	1	14
F_ISCTR0726	31.07.2026	15.120	15.200	-0.53 %	-0.08	15.340	15.000	1,522,540	2,313,464,697	1,591,955	577,515	32	14
F_KCHOL0626	30.06.2026	196.100	198.150	-1.03 %	-2.05	201.500	194.900	144,704	2,843,440,120	108,330	-40,224	1	13
F_KCHOL0726	31.07.2026	201.600	203.750	-1.06 %	-2.15	204.900	200.550	110,570	2,234,540,960	178,258	69,408	32	13
F_KONTR0626	30.06.2026	3.440	3.590	-4.18 %	-0.15	3.940	3.240	53,354	18,727,588	115,395	-20,183	1	16
F_KONTR0726	31.07.2026	3.450	3.610	-4.43 %	-0.16	3.630	3.420	36,135	12,675,123	75,487	3,267	32	16
F_KRDMD0626	30.06.2026	40.210	40.590	-0.94 %	-0.38	41.540	40.070	192,922	788,321,562	90,437	-25,615	1	13
F_KRDMD0726	31.07.2026	41.360	41.730	-0.89 %	-0.37	42.650	41.190	108,531	455,386,972	78,265	22,992	32	13
F_MGROS0626	30.06.2026	670.500	687.800	-2.52 %	-17.30	691.200	670.000	9,231	624,133,320	4,577	-2,419	1	13
F_MGROS0726	31.07.2026	693.900	699.500	-0.80 %	-5.60	710.000	688.800	6,941	482,387,190	9,011	2,815	32	13
F_ODAS0626	30.06.2026	8.490	8.450	0.47 %	0.04	8.790	8.270	500,227	426,139,762	166,460	-48,640	1	15
F_ODAS0726	31.07.2026	8.730	8.670	0.69 %	0.06	9.020	8.430	306,734	268,835,337	259,475	91,456	32	15
F_OYAKC0626	30.06.2026	20.790	20.800	-0.05 %	-0.01	20.940	20.640	73,277	152,268,931	83,485	-20,960	1	15
F_OYAKC0726	31.07.2026	21.390	21.390	0.00 %	0.00	21.540	21.050	48,410	103,496,686	124,262	35,676	32	15
F_PETKM0626	30.06.2026	19.250	19.620	-1.89 %	-0.37	19.760	19.170	365,944	712,565,528	251,281	-134,615	1	14
F_PETKM0726	31.07.2026	19.800	20.170	-1.83 %	-0.37	20.340	19.710	310,542	621,918,180	286,203	185,352	32	14
F_PGSUS0626	30.06.2026	177.150	180.450	-1.83 %	-3.30	181.250	176.950	41,411	736,934,290	47,269	-12,497	1	14
F_PGSUS0726	31.07.2026	181.500	181.450	0.03 %	0.05	185.100	180.300	30,620	557,044,245	72,015	14,248	32	14
F_SAHOL0626	30.06.2026	97.580	97.440	0.14 %	0.14	102.050	97.030	169,817	1,660,266,042	111,722	-40,124	1	14
F_SAHOL0726	31.07.2026	100.400	100.250	0.15 %	0.15	101.900	99.800	88,057	885,545,248	363,640	53,745	32	14
F_SASA0626	30.06.2026	2.470	2.520	-1.98 %	-0.05	2.540	2.450	5,026,382	1,249,383,507	4,409,538	-1,198,487	1	15
F_SASA0726	31.07.2026	2.530	2.600	-2.69 %	-0.07	2.620	2.520	3,635,810	929,592,297	5,529,563	1,882,194	32	15
F_SISE0626	30.06.2026	45.010	45.310	-0.66 %	-0.30	45.770	44.930	215,286	976,057,533	164,554	-14,456	1	13
F_SISE0726	31.07.2026	46.300	46.630	-0.71 %	-0.33	47.130	46.250	162,250	757,074,435	228,256	98,785	32	13
F_SOKM0626	30.06.2026	47.420	46.870	1.17 %	0.55	47.680	46.500	36,444	172,020,783	18,957	-11,593	1	13
F_SOKM0726	31.07.2026	48.700	48.330	0.77 %	0.37	49.020	48.000	17,311	84,002,171	28,353	8,669	32	13
F_TAVHL0626	30.06.2026	279.550	284.650	-1.79 %	-5.10	284.500	278.300	14,833	416,864,280	21,820	-4,192	1	15
F_TAVHL0726	31.07.2026	285.500	288.150	-0.92 %	-2.65	290.300	285.350	12,873	369,351,700	54,412	5,505	32	15
F_TCELL0626	30.06.2026	109.850	111.050	-1.08 %	-1.20	112.150	108.750	171,129	1,893,283,385	108,177	-36,007	1	13
F_TCELL0726	31.07.2026	113.000	114.200	-1.05 %	-1.20	115.250	111.850	120,020	1,366,645,700	175,512	69,239	32	13
F_THYAO0626	30.06.2026	328.450	330.900	-0.74 %	-2.45	334.650	325.350	150,931	4,965,450,795	91,568	-35,712	1	13
F_THYAO0726	31.07.2026	338.000	340.500	-0.73 %	-2.50	344.000	335.050	116,573	3,958,643,970	241,703	61,322	32	13
F_TKFEN0626	30.06.2026	141.600	142.050	-0.32 %	-0.45	146.700	139.750	44,398	637,975,725	24,169	-9,502	1	14
F_TKFEN0726	31.07.2026	145.700	146.000	-0.21 %	-0.30	150.750	143.750	23,914	353,356,530	37,612	8,673	32	14
F_TOASO0626	30.06.2026	314.350	326.200	-3.63 %	-11.85	327.950	311.400	22,953	724,012,105	13,297	-4,261	1	15
F_TOASO0726	31.07.2026	323.600	330.600	-2.12 %	-7.00	339.900	319.500	14,429	466,795,640	16,455	3,254	32	15
F_TRALT0626	30.06.2026	45.590	47.140	-3.29 %	-1.55	47.100	45.330	206,631	949,479,940	165,293	-49,303	1	16
F_TRALT0726	31.07.2026	46.850	48.560	-3.52 %	-1.71	48.340	46.590	131,675	621,852,865	158,980	54,576	32	16
F_TRMET0626	30.06.2026	107.150	110.750	-3.25 %	-3.60	112.300	106.450	20,823	225,767,800	8,980	-3,894	1	15
F_TRMET0726	31.07.2026	109.900	114.550	-4.06 %	-4.65	115.050	108.550	11,196	124,737,305	12,497	4,621	32	15
F_TSKB0626	30.06.2026	12.030	12.220	-1.55 %	-0.19	12.320	12.000	140,172	169,860,619	58,769	-33,578	1	14
F_TSKB0726	31.07.2026	12.380	12.560	-1.43 %	-0.18	12.620	12.310	80,305	99,922,734	141,347	22,516	32	14
F_TTKOM0626	30.06.2026	62.370	62.280	0.14 %	0.09	63.220	61.620	76,101	476,419,940	103,846	-22,479	1	14
F_TTKOM0726	31.07.2026	64.050	63.490	0.88 %	0.56	64.610	63.420	38,689	247,950,253	113,567	6,827	32	14
F_TUPRS0626	30.06.2026	219.350	219.050	0.14 %	0.30	222.900	217.500	49,037	1,079,247,060	89,452	-3,711	1	14
F_TUPRS0726	31.07.2026	225.700	225.100	0.27 %	0.60	230.000	223.650	34,470	780,130,670	93,533	21,686	32	14
F_ULKER0626	30.06.2026	101.350	102.900	-1.51 %	-1.55	103.800	101.100	15,268	155,598,700	17,835	-4,014	1	14
F_ULKER0726	31.07.2026	104.250	106.150	-1.79 %	-1.90	106.800	104.100	9,982	104,579,230	22,739	5,100	32	14
F_VAKBN0626	30.06.2026	32.620	32.900	-0.85 %	-0.28	34.990	32.390	143,264	467,437,860	132,600	-29,714	1	14
F_VAKBN0726	31.07.2026	33.480	33.810	-0.98 %	-0.33	34.130	33.300	80,990	271,486,051	157,083	36,712	32	14
F_VESTL0626	30.06.2026	28.710	26.100	10.00 %	2.61	28.710	26.850	39,376	109,833,095	58,565	-3,355	1	14
F_VESTL0726	31.07.2026	29.490	26.810	10.00 %	2.68	29.490	27.380	20,358	58,546,168	29,994	6,103	32	14
F_YKBNK0626	30.06.2026	40.110	40.680	-1.40 %	-0.57	41.000	39.930	545,639	2,201,319,871	437,909	-90,554	1	15
F_YKBNK0726	31.07.2026	41.260	41.840	-1.39 %	-0.58	42.160	41.050	442,032	1,832,643,967	785,117	142,004	32	15

*Takasbank pozisyon limitlerine ulaşmak için [tıklayınız.](#)



Gedik Yatırım Menkul Değerler A.Ş. - Yatırım Danışmanlığı Birimi

Ünvan : Gedik Yatırım Menkul Değerler A.Ş.

Adres : Altayçeşme Mah. Çamlı Sok. Pasco Plaza, No:21, İç Kapı No:45, K:10-11-12 Maltepe/İstanbul

Tel : (0216) 453 0053

E-Posta : vadeli@gedik.com

***Gedik Yatırım VİOP Bülteni, Genel Yatırım Tavsiyesi Kapsamında Yatırım Danışmanlığı Birimi Tarafından Hazırlanmaktadır.**

YASAL UYARI

Burada yer alan bilgiler Gedik Yatırım tarafından bilgilendirme amacıyla hazırlanmıştır. Yatırım sinyal, bilgi, yorum ve tavsiyeleri yatırım danışmanlığı kapsamında değildir. Yatırım danışmanlığı hizmeti; aracı kurumlar, portföy yönetim şirketleri, mevduat kabul etmeyen bankalar ile müşteri arasında imzalanacak yatırım danışmanlığı sözleşmesi çerçevesinde sunulmaktadır. Burada yer alan sinyal, yorum ve tavsiyeler, herhangi bir yatırım aracının alım satım önerisi ya da getiri vaadi olarak yorumlanmamalıdır. Bu görüşler mali durumunuz ile risk ve getiri tercihlerinize uygun olmayabilir ve sadece burada yer alan bilgilere ve sinyallere dayanarak yatırım kararı verilmesi beklentilerinize uygun sonuçlar doğurmayabilir. Burada yer alan sinyaller, fiyatlar, veriler ve bilgilerin tam ve doğru olduğu garanti edilemez; içerik, haber verilmeksizin değiştirilebilir. Tüm sinyal ve veriler, Gedik Yatırım tarafından güvenilir olduğuna inanılan kaynaklardan alınmıştır. Bu sinyal ve kaynakların kullanılması nedeni ile ortaya çıkabilecek hatalardan ve zararlardan Gedik Yatırım sorumlu değildir.