

Türkiye - 14 Mayıs 2026
 Piyasa Özeti

Genel görünümde küresel piyasalar bir tarafta yapay zekâ, yarı iletkenler ve büyük teknoloji hisseleri üzerinden risk alma eğilimini korurken, diğer tarafta ABD enflasyonundaki hızlanma, uzun vadeli tahvil faizlerindeki yükseliş ve petrol arzına ilişkin jeopolitik riskler nedeniyle daha seçici bir fiyatlama yapıyor.

ABD-Çin zirvesi, İran savaş ve Hürmüz Boğazı başlıkları enerji maliyeti ve risk primi kanalıyla hem küresel enflasyon beklentilerini hem de Türkiye'nin cari açık ve kur görünümünü etkileyebilecek ana değişkenler olarak öne çıkıyor.

Buna rağmen Vance'in İran görüşmelerinde ilerleme mesajı ve Trump-Xi görüşmesinde ilişkilerin istikrara kavuşturulabileceğine dair açıklamalar, piyasa algısında kısa vadeli rahatlatma alanı yaratıyor.

Yurtiçinde ise MSCI kaynaklı akış baskısı, teknik momentum kaybı ve TCMB Enflasyon Raporu öncesi bekleme eğilimi, **BIST'te kısa vadeli temkinli görünümü koruyor.**

Bu çerçevede yatırımcı davranışı, yüksek beta ve endeks dışı kalan hisselerden ziyade bilanço görünürlüğü, defansif perakende, emtia bağlantılı seçici sanayi ve faiz patikasına duyarlı bankacılık hisseleri arasında ayrışabilir.

BIST 100 dün %1,23 düşüyle 14.598,47 seviyesinden kapandı. İşlem hacmi 193,1mlr TL olurken, bankacılık endeksi %1,33, holding endeksi %0,72 geriledi.

Sektörel bazda ticaret, aracı kurumlar ve sigortacılık pozitif ayrışırken; finansal kiralama-factoring, GYO ve kimya-petrol-plastik en zayıf sektörler oldu.

Borsa İstanbul'daki MSCI değişiklikleri fiyatlamada etkili oldu; MSCI değişikliklerinde Ford Oto'nun Türkiye Standard Endeksi'nden çıkarılacak olması ve küçük ölçekli endeksten Astor Enerji, Anadolu Hayat, Torunlar GYO ve Ziraat GYO dahil bazı hisselerin çıkarılması akış bazlı satış baskısını artırdı.

Endekse negatif katkıda Destek Faktoring, Aselsan ve Sasa Polyester öne çıkarken, Destek Faktoring'in %9,99 düşüşü MSCI etkisiyle finansal kiralama-factoring sektöründeki sert satışın ana kanalı oldu; Sasa'da hisseye çevrilebilir tahvilin yaratabileceği ilave pay arzı endişesi satış baskısını derinleştirdi.

Pozitif tarafta Bim, Sarkuysan ve Migros endeksi destekledi; ticaret endeksindeki liderlik Bim ve Migros alımlarıyla defansif perakende temasına bağlandı, Sarkuysan ise bakır fiyatlarındaki güçlü seyirle tematik olarak ayrıştı.

Teknik görünümde 14.600 çevresindeki destek test edilirken, **14.480-14.360 ve 14.250 ana destek, 14.710-14.790-14.880-15.000 direnç** olarak izleniyor. Ana senaryoda 14.600 üzerinde dengelenme kısa vadeli yataylaşma ihtimalini koruyabilir; buna karşın bu seviyenin altında düzeltmenin 14.250 seviyelerine doğru taşınmasına neden olabilir. **Açılıştaki tepki alımı olasılığı bulunsa da direnç seviyeleri aşılmadıkça görünüm zayıf olmaya devam edecektir.**

Günün veri gündeminde yurtiçinde 10:00'da Konut satışları, 10:30'da TCMB Enflasyon Raporu, 14:00'te BDDK haftalık bankacılık sektörü verileri ve 14:30'da TCMB haftalık para ve banka istatistikleri takip edilecek. ABD'de 15:30'da İthalat Fiyatları, İhracat Fiyatları, İlk İşsizlik Başvuruları, Devam Eden İşsizlik Başvuruları, Perakende Satışlar, Perakende Satışlar Oto Hariç ve Perakende Satışlar Kontrol verileri; 17:00'de İşletme Stokları izlenecek.

Sermaye Piyasaları - Kapanış Verileri

Endeks	Kapanış	Günlük (%)	Haftalık %	Aylık %	Mn USD
XU100	14.598	-1,23	-2,14	3,84	4.232
XU030	16.630	-1,09	-3,02	2,80	3.009
XUSIN	18.934	-1,38	0,43	9,93	2.940
XBANK	16.878	-1,33	-2,06	-4,32	586
Dolar/TL Gösterge	45.4302	0,03	0,30	1,58	
Tahvil	42,49%	0,73	2,83	1,95	
5 Yıllık CDS	233,93				

13/05/2026 kapanış verileri alınmıştır.

En Yüksek Hacimliler (BIST - 100)

Hisse	Hacim (Mn TL)	Değişim (%)
SASA	25.749	-9,91
ASTOR	16.239	0,53
THYAO	9.538	-0,57
AKBNK	7.573	-1,65
EREGL	7.405	1,05

En Çok Yükselenler (BIST - 100)

Hisse	Hacim (Mn TL)	Değişim (%)
SARKY	495	9,96
CVKMD	1.491	5,28
BIMAS	6.273	4,10
MGROS	2.952	3,87
AGHOL	268	3,66

En Çok Düşenler (BIST - 100)

Hisse	Hacim (Mn TL)	Değişim (%)
RALYH	558	-10,00
PASEU	1.221	-10,00
DSTKF	230	-9,99
SASA	25.749	-9,91
KONTR	1.192	-6,99

Ülke	Endeks Adı	Son	Günlük %	Haftalık %	Aylık %
ABD	Dow 30 Vadeli	49.167	0,26	0,441	0,15
ABD	S&P 500 Vadeli	7.481	0,16	0,79	3,23
ABD	Nasdaq 100 Vadeli	29.596	0,39	0,81	7,15
Almanya	Dax Vadeli	24.281	0,51	0,46	2,12
Çin	Shanghai Composite	4.199	-1,02	0,46	2,12
Japonya	Nikkei 225	63.258	0,11	1,01	6,85
Güney Kore	KOSPI	7.913	0,92	5,58	19,97
Hong Kong	Hang Seng	26.479	0,34	0,32	2,73
Hindistan	Sensex	74.810	0,17	-3,35	-2,83

*Kaynak: Finnet - Matrics

Araştırma İletişim Bilgileri
 +90 850 201 94 89
 research@global.com.tr
 www.global.com.tr
 Ağaoğlu My Newwork, Barbaros Mah.
 İhlamur Bul. No: 3 89 K: 9,
 34746 Ataşehir / İstanbul – Türkiye

GÜNLÜK HİSSE ÖNERİLERİ

Hisse	Son Fiyat	Alım Aralığı*	Satım Aralığı*	Stoploss	Beta
TURSG	14,56	14,53 - 14,58	14,73 - 14,88	14,27	0,65
SDTTR	274,50	273,75 - 275,00	277,75 - 280,50	269,25	0,14
BIMAS	813,00	811,50 - 814,00	822,50 - 830,50	797,00	0,97
AKBNK	71,55	71,40 - 71,65	72,40 - 73,10	70,15	1,41

*Kısa Vadeli

Hisse ve Sektör Haberleri:

(=/+) **Yabancı yatırımcılar Nisan ayında 1.263 milyon USD ile net alıcı tarafında yer aldılar...** BIST yönetimi tarafından yayımlanan verilere göre yabancı yatırımcılar Nisan ayında 1.263 milyon USD ile net alıcı tarafında yer aldılar. Nisan ayında en çok alım yapılan hisseler ASTOR (366,4 mn USD), ASELS (275.5 mn USD), TUPRS (130,7 mn USD), ISCTR (80,1 mn USD), GLRMK (64,6 mn USD) olurken en çok satış yapılan hisseler ise TRALT (-71 mn USD), TERA (-57,5 mn USD), TAVHL (-32,7 mn USD), AKBNK (-23,1 mn USD), KLRHO (-21,5 mn USD) oldu.

En Fazla Alış (USD mn)		En Fazla Satış (USD mn)	
ASTOR	366,4	TRALT	-71,0
ASELS	275,5	TERA	-57,5
TUPRS	130,7	TAVHL	-32,7
ISCTR	80,1	AKBNK	-23,1
GLRMK	64,6	KLRHO	-21,5
THYAO	48,4	EFOR	-19,8
BIMAS	44,8	DSTKF	-19,5
MGROS	43,2	ALKLC	-18,9
KCHOL	39,0	AEFES	-16,3
AYGAZ	28,2	KTLEV	-16,1
SAHOL	24,9	PASEU	-15,7
ENJSA	22,2	GRTHO	-12,1
EKGYO	20,8	KRDDB	-11,1
EREGL	18,7	BRSAN	-10,9
ZGYO	18,3	SASA	-10,8

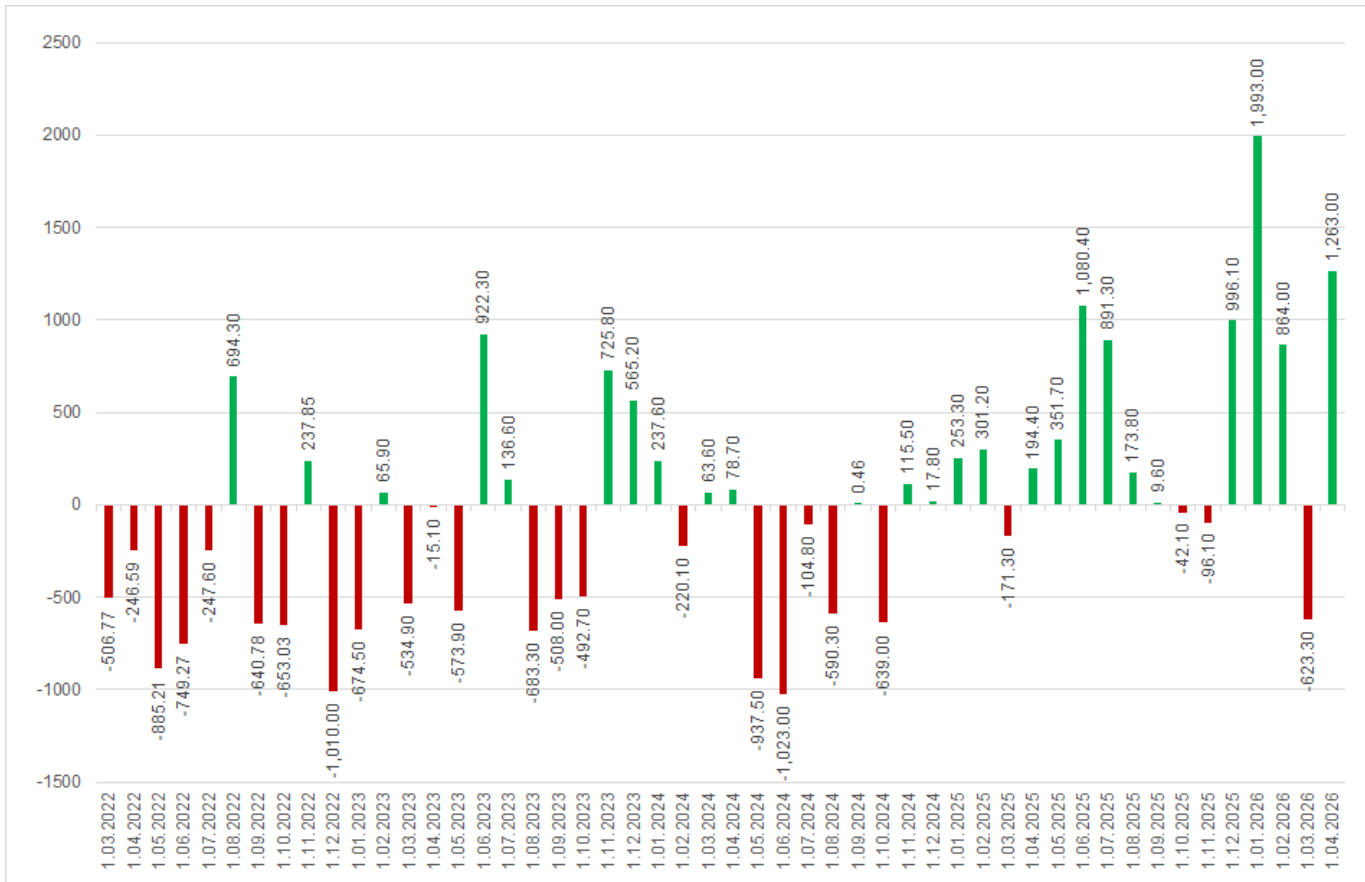
Kaynak: Borsa İstanbul

Türkiye - 14 Mayıs 2026

Yabancı yatırımcılar 2022–2024 dönemindeki belirgin çıkış eğiliminin ardından 2025 itibarıyla yeniden pozitif tarafta yer alıyor. Özellikle 2025 Mayıs–Temmuz döneminde güçlü girişler dikkat çekerken, 2025 sonu ve 2026 başında akımların yeniden hızlandığı görülüyor. Ocak 2026'daki yaklaşık 1,993mn tutarındaki giriş, serideki en güçlü aylık yabancı alımına işaret ediyor.

2026 tarafında tablo genel olarak olumlu kalmakla birlikte dalgalı. Ocak ve Şubat aylarında güçlü girişler görülürken, Mart ayında yaklaşık 623mn çıkış yaşanmış. Buna rağmen Nisan ayında yaklaşık 1,263mn girişle yabancı ilgisinin yeniden güç kazandığı görülüyor. Bu, Mart ayındaki satışın kalıcı bir risk azaltma eğiliminden ziyade kâr realizasyonu / geçici pozisyon azaltımı olabileceğine işaret ediyor.

Genel yorum olarak, yabancı yatırımcı akımlarında 2022–2024 dönemindeki negatif görünümün kırıldığı, 2025 sonrası dönemde ise daha seçici ama net alım yönlü bir eğilim olduğu söylenebilir. 2026 Nisan'daki güçlü giriş, BIST açısından destekleyici; ancak akımların ay bazında yüksek oynaklık göstermesi nedeniyle yabancı ilgisinin sürdürülebilirliği için makro görünüm, faiz patikası, CDS ve şirket kârlılıkları belirleyici olmaya devam edecek.



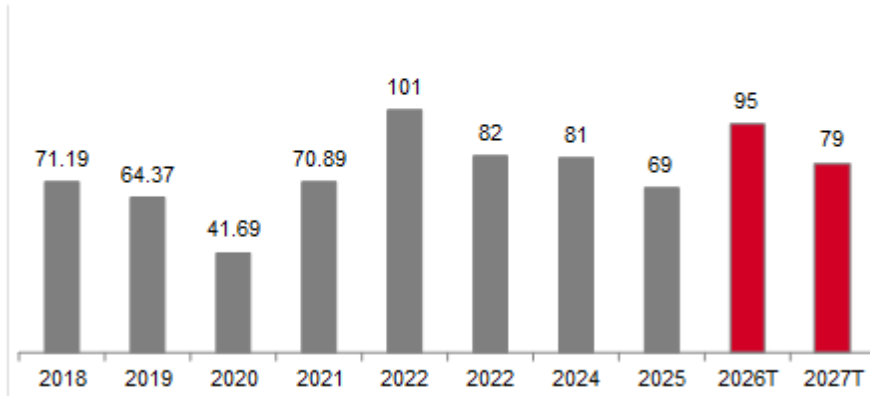
Türkiye - 14 Mayıs 2026

(-) EIA, Mayıs 2026 raporunu yayımladı... EIA'nın Mayıs 2026 raporu, Nisan ayı raporuna kıyasla daha kalıcı bir enerji krizi görünümüne işaret ediyor. Hürmüz Boğazı'nın fiilen kapalı kalmaya devam ettiği senaryoda, altı büyük Körfez üreticisinin toplamda 10,5mn varil/gün, küresel üretimin %10'undan fazlasına karşılık gelen üretimi devre dışı bırakmak zorunda kaldığı belirtiliyor.

- EIA, Hürmüz Boğazı'nın haziran ayında kademeli olarak yeniden açılmaya başlayacağını, ancak tam normalleşmenin 2026 sonuna kadar uzayacağını varsayıyor. Bizim beklentimiz ise trafiğin 3Ç26 itibarıyla daha belirgin şekilde normale dönmesi yönünde.
- Raporun en dikkat çekici başlıklarından biri OPEC yapısındaki değişim oldu. **BAE'nin 1 Mayıs 2026 itibarıyla OPEC'ten ayrılması**, kartelin yedek kapasite görünümünü kalıcı olarak zayıflatıyor. Bu gelişmeyle birlikte EIA, OPEC'in 2027 yedek kapasite tahminini 3,8mn varil/günden 2,5mn varil/güne düşürüyor. Dolayısıyla BAE'nin ayrılığı, yalnızca kısa vadeli arz koordinasyonu açısından değil, OPEC'in orta vadeli tampon kapasitesi açısından da önemli bir kırılma yaratıyor.
- EIA, Brent petrol fiyatının 2026 yılında ortalama USD95/varil, 2027 yılında ise normalleşme ve üretim artışıyla birlikte ortalama USD79/varil seviyesinde gerçekleşmesini bekliyor. Brent petrol Nisan ayında USD138/varil seviyesine kadar yükselirken, aylık ortalama USD117/varil oldu. EIA tahminlerine göre fiyatların Mayıs-Haziran döneminde yaklaşık USD106/varil seviyesinde kalması, ardından 4Ç26'da USD89/varile ve 2027'de USD79/varile gerilemesi bekleniyor.

EIA - Mayıs 2026 Raporu	2020	2021	2022	2023	2024	2025	2026T	2027T
Brent (USD/bbl)	42	71	101	82	81	69	95	79

Ham Petrol Fiyatları (USD/Varil)



Kaynak: EIA

(=/-) SASA, 115.9mn EUR nominal değerli paya dönüştürülebilir tahvilin itfasını tamamladı... SASA, 7 Ocak 2026'da ihraç edilen 415mn EUR nominal tutarlı paya dönüştürülebilir tahvillerin 115.9mn EUR nominal tutarlı kısmının, tahvil yatırımcılarının Mart 2026'da ilettiği dönüştürme talepleri doğrultusunda paya dönüştürülerek itfa edildiğini açıkladı. Dönüştürülen tahviller karşılığında verilen 2.44mlr TL nominal değerli paylar, şirket sermayesinin 43.82mlr TL'den 46.26mlr TL'ye şarta bağlı ve tahsisli olarak artırılması kapsamında ihraç edilen SASA paylarından karşılandı. Erken itfa sonrası kalan nominal tahvil tutarı 299.1mn EUR seviyesindedir. **Haberi, borçluluğu azaltmasına karşın %5,6 sermaye artışı kaynaklı pay başına değer üzerindeki baskı nedeniyle sınırlı olumsuz değerlendiriyoruz.**

(=/+) KMPUR, Kobe Poliüretan'ın %80 payını 77.2mn TL bedelle edindi... Kimteks Poliüretan (KMPUR), büyüme hedefleri doğrultusunda poliüretan, MDI prepolimer ve doymuş poliester reçine üretimi alanında faaliyet gösteren Kobe Poliüretan San. ve Tic. A.Ş.'nin sermaye artırımına katılarak şirketin %80 payını 77.2mn TL bedelle edindi. İşlem sermaye artırımını yoluyla gerçekleştirilirken, toplam tutar 1.2mn TL nominal sermaye ve 76.0mn TL emisyon priminden oluşmaktadır. İşlem bedeli, KMPUR'un son açıklanan aktif toplamının %0,60'ına ve yıllık hasılatının %0,58'ine karşılık gelmektedir. Haberi sınırlı olumlu değerlendiriyoruz.

GÜNLÜK BÜLTEN

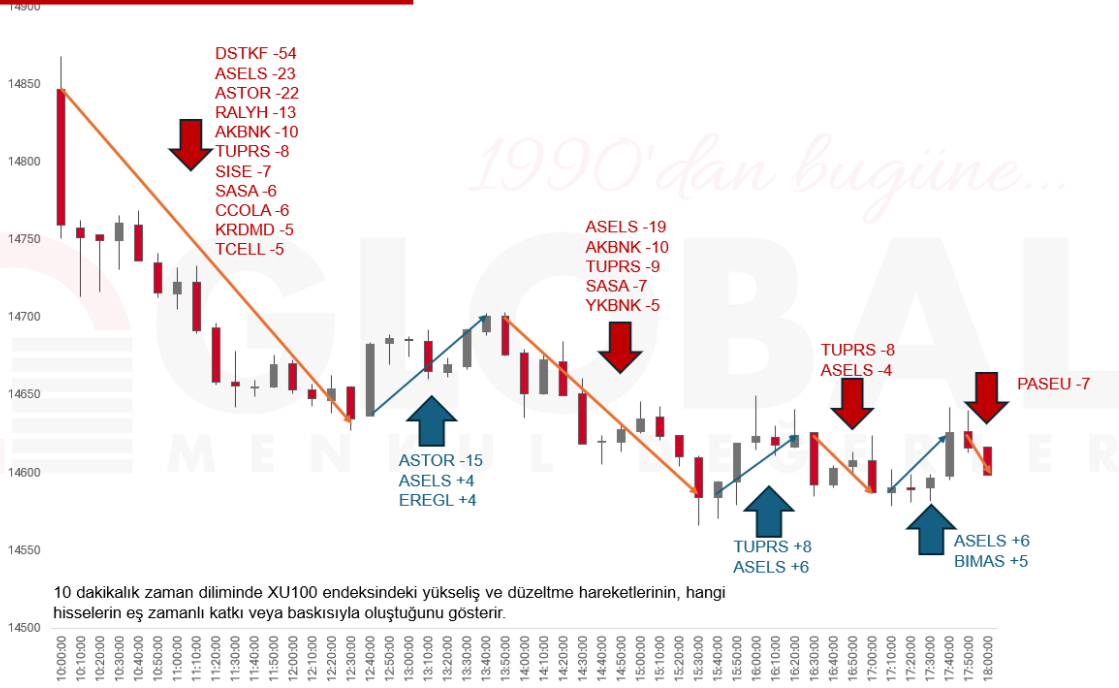
Türkiye - 14 Mayıs 2026

(=/+) **SDTTR, 6.45mn USD tutarında savunma sistemleri siparişi aldı...** SDT Uzay ve Savunma (SDTTR), yurt içi bir müşterisinden savunma sistemleri alanında toplam 6.45mn USD tutarında sipariş aldı. Sipariş kapsamındaki teslimatların 2026-2031 yılları içerisinde yapılması planlanmaktadır. Haberi sınırlı olumlu değerlendiriyoruz.

(=) **BIMAS bedelsiz sermaye artırımı...** BIMAS bugün mevcut çıkarılmış sermayesini %100 bedelsiz sermaye artırımı ile 600 mln TL'den 1.200 mln TL'ye yükseltecek. Açılış için referans fiyat 406,50 TL olacaktır.

(=) **EGPRO temettü ödemesi...** EGPRO bugün hisse başı brüt 0,64 TL'lik temettü ödemesi yapacak olup açılış için referans fiyat 41,46 TL olacaktır.

XU100 Intraday Map: Hangi Hareketi Kim Taşdı? XU100 - 13/05/2026



GÜNLÜK BÜLTEN

Türkiye - 14 Mayıs 2026

11.05.2026	Saat	Haftalık Ekonomik Takvim	Açıklanan	Beklenti	Önceki
Çin	04:30	ÜFE (Nisan - Yıllık)	%2,80	%1,80	%0,50
Çin	04:30	TÜFE (Nisan - Yıllık)	%1,20	%0,90	%1,00
Çin	04:30	Çekirdek TÜFE (Nisan - Yıllık)	%1,20	--	%1,10
Türkiye	10:00	Türkiye Perakende Satışları (Mart - Yıllık)	%21,20	--	%15,60
ABD	17:00	Mevcut Konut Satışları (Nisan)	4,02m	4,05m	4,01m
ABD	17:00	Mevcut Konut Satışları (Nisan - Aylık)	%0,20	%2,00	-%2,90
12.05.2026					
Japonya	08:00	CI Öncü Endeksi (Mart - Öncü)	114,50	114,50	113,30
Almanya	09:00	TÜFE (Nisan - Aylık - Nihai)	%0,60	%0,60	%0,60
Almanya	09:00	TÜFE (Nisan - Yıllık - Nihai)	%2,90	%2,90	%2,90
Almanya	12:00	ZEW Beklentiler Endeksi (Mayıs)	-10,20	-19,50	-17,20
Almanya	12:00	ZEW Mevcut Koşullar Endeksi (Mayıs)	-77,80	-78,00	-73,70
Euro Bölgesi	12:00	ZEW Beklentiler Endeksi (Mayıs)	-9,10	--	-20,40
ABD	15:30	TÜFE (Nisan - Aylık)	%0,60	%0,60	%0,90
ABD	15:30	Çekirdek TÜFE (Nisan - Aylık)	%0,40	%0,30	%0,20
ABD	15:30	TÜFE (Nisan - Yıllık)	%3,80	%3,70	%3,30
ABD	15:30	Çekirdek TÜFE (Nisan - Yıllık)	%2,80	%2,70	%2,60
13.05.2026					
Japonya	02:50	Cari İşlemler Dengesi (Mart)	4681,5 Mrd ¥	3896,1 Mrd ¥	3932,7 Mrd ¥
Japonya	02:50	Dış Ticaret Dengesi (Mart)	830,5 Mrd ¥	783,5 Mrd ¥	267,6 Mrd ¥
Türkiye	10:00	Cari İşlemler Dengesi (Mart)	-9,67 Mrd USD	-9,70 Mrd USD	-7,50 Mrd USD
Euro Bölgesi	12:00	GSYH MA (1Ç2026 - Çeyreklik - Öncü)	%0,10	%0,10	%0,10
Euro Bölgesi	12:00	GSYH MA (1Ç2026 - Yıllık - Öncü)	%0,80	%0,80	%0,80
Euro Bölgesi	12:00	Sanayi Üretimi (Mart - Aylık)	%0,20	%0,30	%0,40
Euro Bölgesi	12:00	Sanayi Üretimi (Mart - Yıllık)	-%2,10	-%1,70	-%0,60
ABD	14:00	MBA İpotek Başvuruları (Haftalık)	%1,70	--	-%4,40
Almanya	15:00	Cari İşlemler Dengesi (Mart)	23,6 Mrd EURO	--	22 Mrd EURO
ABD	15:30	ÜFE (Nisan - Aylık)	%1,40	%0,50	%0,50
ABD	15:30	Çekirdek ÜFE (Nisan - Aylık)	%1,00	%0,30	%0,10
ABD	15:30	ÜFE (Nisan - Yıllık)	%6,00	%4,80	%4,00
ABD	15:30	Çekirdek ÜFE (Nisan - Yıllık)	%5,20	%4,30	%3,80
14.05.2026					
Türkiye	10:00	Konut Satışları (Nisan)	--	--	113,4 Bin
Türkiye	10:00	Konut Satışları (Nisan - Yıllık)	--	--	-%2,10
Türkiye	10:30	TCMB Enflasyon Raporu 2026 - II (2Ç - Çeyreklik)	--	--	--
Türkiye	14:30	TCMB Menkul Kıymet İstatistikleri (Haftalık)	--	--	--
ABD	15:30	İşsizlik Maaşı Başvuruları (Haftalık)	--	205 Bin	200 Bin
ABD	15:30	Devam Eden İşsizlik Maaşı Başvuruları (Haftalık)	--	1780 Bin	1766 Bin
ABD	15:30	Perakende Satışlar (Nisan - Aylık)	--	%0,50	%1,70
ABD	15:30	Çekirdek Perakende Satışlar (Nisan - Aylık)	--	%0,70	%1,90
15.05.2026					
Japonya	02:50	ÜFE (Nisan - Aylık)	--	%0,70	%0,80
Japonya	02:50	ÜFE (Nisan - Yıllık)	--	%3,00	%2,60
Japonya	09:00	Makine Araçları Siparişleri (Nisan - Yıllık - Öncü)	--	--	%28,00
Türkiye	10:00	Piyasa Katılımcıları Anketi (Mayıs)	--	--	%23,39
Türkiye	11:00	Merkezi Hükümet Bütçe Dengesi (Nisan)	--	--	-229,9 Mrd TRY
ABD	16:15	Sanayi Üretimi (Nisan - Aylık)	--	%0,20	-%0,50
ABD	16:15	Kapasite Kullanım Oranı (Nisan)	--	%75,80	%75,70
Çin	--	Cari İşlemler Dengesi (1Ç2026 - Öncü)	--	--	243,8 Mrd YSD

GÜNLÜK BÜLTEN

Türkiye - 14 Mayıs 2026

BİST-100 DESTEK DİRENÇ TABLOSU

Hisse	3. Destek	2. Destek	1. Destek	Pivot	1. Direnç	2. Direnç	3. Direnç
AEFES	19,01	19,83	20,27	20,65	21,09	21,47	22,29
AGHOL	33,63	35,09	35,95	36,55	37,41	38,01	39,47
AKBNK	66,80	69,45	70,50	72,10	73,15	74,75	77,40
AKSA	9,97	10,57	10,77	11,17	11,37	11,77	12,37
AKSEN	79,88	82,63	83,87	85,38	86,62	88,13	90,88
ALARK	95,85	98,40	99,40	100,95	101,95	103,50	106,05
ALTNY	14,34	16,03	16,66	17,72	18,35	19,41	21,10
ANSGR	29,17	29,81	30,11	30,45	30,75	31,09	31,73
ARCLK	108,77	111,47	112,43	114,17	115,13	116,87	119,57
ASELS	390,17	402,92	407,83	415,67	420,58	428,42	441,17
ASTOR	274,17	300,67	317,83	327,17	344,33	353,67	380,17
BALSU	12,74	13,63	13,93	14,52	14,82	15,41	16,30
BIMAS	748,67	776,67	794,83	804,67	822,83	832,67	860,67
BRSAN	465,00	495,50	507,50	526,00	538,00	556,50	587,00
BRYAT	1878,33	1958,33	1987,67	2038,33	2067,67	2118,33	2198,33
BSOKE	33,29	35,11	35,75	36,93	37,57	38,75	40,57
BTCIM	5,74	5,98	6,07	6,22	6,31	6,46	6,70
CANTE	1,61	1,67	1,70	1,73	1,76	1,79	1,85
CCOLA	76,55	80,05	81,75	83,55	85,25	87,05	90,55
CIMSA	52,28	53,68	54,17	55,08	55,57	56,48	57,88
CVKMD	35,87	38,01	39,35	40,15	41,49	42,29	44,43
CWENE	33,41	36,37	37,35	39,33	40,31	42,29	45,25
DAPGM	9,07	9,61	9,79	10,15	10,33	10,69	11,23
DOAS	172,83	178,03	179,97	183,23	185,17	188,43	193,63
DOHOL	22,85	23,77	24,15	24,69	25,07	25,61	26,53
DSTKF	1817,67	2035,67	2108,33	2253,67	2326,33	2471,67	2689,67
ECILC	77,85	81,40	82,65	84,95	86,20	88,50	92,05
EFOR	10,76	11,82	12,26	12,88	13,32	13,94	15,00
EKGYO	18,55	19,43	19,73	20,31	20,61	21,19	22,07
ENERY	8,11	8,47	8,61	8,83	8,97	9,19	9,55
ENJSA	113,33	115,73	116,67	118,13	119,07	120,53	122,93
ENKAI	96,43	99,53	100,77	102,63	103,87	105,73	108,83
EREGL	37,36	38,82	39,66	40,28	41,12	41,74	43,20
EUPWR	54,43	57,03	58,32	59,63	60,92	62,23	64,83
EUREN	4,56	4,83	4,95	5,10	5,22	5,37	5,64
FENER	2,96	3,12	3,17	3,28	3,33	3,44	3,60
FROTO	86,43	89,68	91,57	92,93	94,82	96,18	99,43
GARAN	124,47	128,37	129,93	132,27	133,83	136,17	140,07
GENIL	7,47	8,31	8,64	9,15	9,48	9,99	10,83
GESAN	53,73	57,43	59,07	61,13	62,77	64,83	68,53
GLRMK	167,17	182,07	187,03	196,97	201,93	211,87	226,77
GRSEL	289,67	301,92	306,08	314,17	318,33	326,42	338,67
GRTHO	230,77	236,07	237,93	241,37	243,23	246,67	251,97
GSRAY	1,06	1,10	1,12	1,14	1,16	1,18	1,22
GUBRF	545,17	569,17	579,83	593,17	603,83	617,17	641,17
HALKB	34,38	37,34	38,42	40,30	41,38	43,26	46,22
HEKTS	3,36	4,04	4,31	4,72	4,99	5,40	6,08
ISCTR	13,35	13,76	13,93	14,17	14,34	14,58	14,99

Türkiye - 14 Mayıs 2026

BİST-100 DESTEK DİRENÇ TABLOSU

Hisse	3. Destek	2. Destek	1. Destek	Pivot	1. Direnç	2. Direnç	3. Direnç
ISMEN	38,95	39,93	40,25	40,91	41,23	41,89	42,87
IZENR	10,60	10,89	11,05	11,18	11,34	11,47	11,76
KCHOL	195,23	199,53	201,97	203,83	206,27	208,13	212,43
KLRHO	88,83	98,83	102,57	108,83	112,57	118,83	128,83
KONTR	7,58	8,56	8,94	9,54	9,92	10,52	11,50
KRDMD	33,22	38,12	40,44	43,02	45,34	47,92	52,82
KTLEV	111,67	117,67	121,33	123,67	127,33	129,67	135,67
KUYAS	81,16	85,52	88,33	89,87	92,69	94,22	98,57
MAGEN	61,25	64,55	66,40	67,85	69,70	71,15	74,45
MAVI	41,36	42,60	43,18	43,84	44,42	45,08	46,32
MGROS	623,00	660,00	680,00	697,00	717,00	734,00	771,00
MIATK	40,49	43,39	44,39	46,29	47,29	49,19	52,09
MPARK	447,25	472,50	481,50	497,75	506,75	523,00	548,25
OBAMS	8,34	8,50	8,57	8,66	8,73	8,82	8,98
ODAS	7,06	7,49	7,64	7,92	8,07	8,35	8,78
OTKAR	352,75	364,00	368,00	375,25	379,25	386,50	397,75
OYAKC	21,43	22,31	22,61	23,19	23,49	24,07	24,95
PAHOL	1,50	1,60	1,63	1,70	1,73	1,80	1,90
PASEU	87,07	100,17	104,53	113,27	117,63	126,37	139,47
PATEK	20,41	21,99	22,55	23,57	24,13	25,15	26,73
PETKM	24,73	25,69	26,11	26,65	27,07	27,61	28,57
PGSUS	169,17	173,87	175,43	178,57	180,13	183,27	187,97
PSGYO	3,23	3,36	3,43	3,49	3,56	3,62	3,75
QUAGR	3,27	3,56	3,65	3,85	3,94	4,14	4,43
RALYH	241,50	291,00	307,50	340,50	357,00	390,00	439,50
REEDR	6,86	7,28	7,44	7,70	7,86	8,12	8,54
SAHOL	91,85	93,65	94,45	95,45	96,25	97,25	99,05
SARKY	26,92	28,72	29,92	30,52	31,72	32,32	34,12
SASA	2,34	2,68	2,80	3,02	3,14	3,36	3,70
SISE	46,75	48,73	49,61	50,71	51,59	52,69	54,67
SKBNK	12,88	13,26	13,49	13,64	13,87	14,02	14,40
SOKM	48,63	50,53	51,17	52,43	53,07	54,33	56,23
TABGD	261,33	273,33	278,42	285,33	290,42	297,33	309,33
TAVHL	250,25	258,50	261,25	266,75	269,50	275,00	283,25
TCELL	109,73	112,13	113,07	114,53	115,47	116,93	119,33
THYAO	294,00	300,00	302,00	306,00	308,00	312,00	318,00
TKFEN	120,40	135,00	141,80	149,60	156,40	164,20	178,80
TOASO	277,17	291,17	296,08	305,17	310,08	319,17	333,17
TRALT	43,21	45,13	46,05	47,05	47,97	48,97	50,89
TRENJ	86,17	90,17	91,53	94,17	95,53	98,17	102,17
TRMET	101,23	116,33	121,37	131,43	136,47	146,53	161,63
TSKB	11,21	11,64	11,79	12,07	12,22	12,50	12,93
TTKOM	61,15	62,85	63,80	64,55	65,50	66,25	67,95
TUKAS	2,21	2,46	2,54	2,71	2,79	2,96	3,21
TUPRS	239,00	245,75	248,25	252,50	255,00	259,25	266,00
TUREX	7,57	8,20	8,44	8,83	9,07	9,46	10,09
TURSG	13,63	14,04	14,30	14,45	14,71	14,86	15,27
ULKER	117,77	122,07	123,93	126,37	128,23	130,67	134,97
VAKBN	30,99	31,71	32,07	32,43	32,79	33,15	33,87
VESTL	27,20	28,26	28,66	29,32	29,72	30,38	31,44
YKBNK	35,40	36,52	36,98	37,64	38,10	38,76	39,88
ZOREN	2,97	3,14	3,20	3,31	3,37	3,48	3,65

Fon Sepeti	Fon	Günlük Getiri	2026 Getirisi	Strateji	Yatırım Evreni	Getiri Hedefi	TEFAS	Fon Büyüklüğü (Mn TL)	Yatırımcı
Fon Sepeti	GMD - Fon Sepeti	-0.45%	15.20%	Fon Sepeti Fonu	Aşağıdaki Tüm Fonlar	Dengeli Getiri	✓	3	117
Serbest Fonlar	BSM - Berrak	0.14%	30.87%	Mutlak Getiri	VIOP, TPP, ÖST ve Arbitraj	Mevduat ve Enflasyon Üzeri	✓	1,836	2,406
	GZM - Duru	0.23%	35.68%	Agresif Serbest	En Az 51% Yerli Hisse ve VIOP	Mevduat ve Enflasyon Üzeri	✓	216	425
	GZN - Boğaziçi	-1.07%	30.41%	Tamamen Serbest	Hisse Senedi, VIOP, OSYF	Tüm Klasik Yatırım Araçları Üzeri	✓	414	1,508
	GJM - Ada	-2.46%	28.05%	Tamamen Serbest	En Az 51% Yerli Hisse	Tüm Klasik Yatırım Araçları Üzeri	✗	421	68
	GLV - Nehir	-2.74%	4.62%	Tamamen Serbest	En Az 51% Yerli Hisse	Tüm Klasik Yatırım Araçları Üzeri	✗	103	28
Değişken Fonlar	ECA - Birinci	-0.43%	25.80%	Dengeli Değişken	En Az 51% Yerli Hisse	TL Bazlı Dengeli Getiri	✓	213	382
	EBD - İkinci	1.70%	37.00%	Yabancı Varlıklar	Yabancı Hisse, Kıymetli Maden, Bono	Döviz Bazlı Dengeli Getiri	✓	60	465
Hisse Fonlar	EC2 - Birinci	-2.62%	10.32%	Temel Analiz	Hisse Senedi, VIOP, OSYF	BIST 100 Endeksi Üzeri	✓	90	2,518
	GNH - Algoritmik	-1.02%	26.45%	Yapay Zeka Seçimli	Hisse Senedi	BIST TUM Endeksi Üzeri	✓	8	207
	GKF - Katılım	-1.77%	27.72%	Faizsiz Ürünler	En Az 51% Katılım Hisse	BIST Katılım Endeksi Üzeri	✓	44	780
Sabit Getiri Fonları	GMN - Serbest Para P.	0.11%	14.35%	Günlük Sabit Getiri	TPP, ÖST, Tahvil, Repo	Mevduat Üzeri	✓	83	34
	ECB - Para Piyasası	0.11%	14.12%	Günlük Sabit Getiri	TPP, ÖST, Tahvil, Repo	Mevduat Üzeri	✗	943	3,229
	ECV - Kısa Vadeli B.A.	0.11%	12.87%	Günlük Sabit Getiri	Borçlanma Araçları, Tahvil, Repo	Mevduat Üzeri	✗	101	2,426
Emeklilik Fonu	BGE - Dengeli Değişken	-0.46%	33.64%	10-50% Yerli Hisse	Hisse Senedi ve Sabit Getiri	TL Bazlı Dengeli Getiri	✗	62	1,230
Girişim Sermayesi	GBR - Birinci	-0.07%	5.40%	Çeşitli Girişim Yatırımları	Özel Şirketler, Diğer OSYF	Tüm Klasik Yatırım Araçları Üzeri	✗	89	4
	GCE - AKS Girişim	-0.12%	2.53%	Tek Girişim Şirketi	Halka Kapalı Şirket	Tüm Klasik Yatırım Araçları Üzeri	✗	231	18

ÇEKİNCE

Bu yayında yer alan yatırım bilgi, yorum ve tavsiyeleri yatırım danışmanlığı kapsamında değildir. Yatırım danışmanlığı hizmeti; aracı kurumlar, portföy yönetim şirketleri, mevduat kabul etmeyen bankalar ile müşteri arasında imzalanacak yatırım danışmanlığı sözleşmesi çerçevesinde sunulmaktadır. Burada yer alan yorum ve tavsiyeler, yorum ve tavsiyede bulunanların kişisel görüşlerine dayanmaktadır. Bu görüşler mali durumunuz ile risk ve getiri tercihlerinize uygun olmayabilir. Bu nedenle, sadece burada yer alan bilgilere dayanarak yatırım kararı verilmesi beklentilerinize uygun sonuçlar doğurmayabilir. Bu yayında yer alan bilgiler, güvenilir olduğuna inanılan halka açık kaynaklardan elde edilmiş olup bu kaynaklardaki bilgilerin hata ve eksikliğinden ve ticari amaçlı işlemlerde kullanılmasından doğabilecek zararlardan Global Menkul Değerler A.Ş., hiçbir şekilde sorumluluk kabul etmemektedir. Bu yayında yer alan görüş ve düşüncelerin Global Menkul Değerler A.Ş., yönetimi için hiçbir bağlayıcılığı yoktur. Global Menkul Değerler A.Ş., yayında adı geçen şirketlerin menkul kıymetini portföyünde bulundurabilir ve/veya bu şirketlere danışmanlık hizmeti verebilir. © 2026 Global Menkul Değerler A.Ş.,