

Türkiye - 8 Temmuz 2026
Piyasa Özeti

Küresel tarafta ana fiyatlama, jeopolitik arz riskiyle yükselen petrolün faiz ve enflasyon beklentilerini yukarı itmesi, buna karşın teknoloji hisselerinde kâr realizasyonunun derinleşmesi üzerinden şekilleniyor. Yerelde ise NATO kaynaklı siyasi yumuşama mesajları kısa vadeli alım iştahını desteklese de endeks sağlayıcılardan gelen uyarılar likidite-akış ve risk primi kanalında daha kalıcı bir dengeleyici unsur olarak duruyor.

ABD'de Dow Jones %0,25 düşüşle 52.925,15, S&P 500 %0,45 düşüşle 7.503,85 ve Nasdaq 100 %1,77 düşüşle 29.173,02 seviyesinde kapandı. S&P 500'de sanayi hisseleri baskının merkezindeydi; Intel %9,66 düşüşle yarı iletken satışını temsil ederken, enerji tarafında Occidental Petroleum %5,88 primle petrol fiyatlarındaki yükselişe duyarlılığı gösterdi. SpaceX'in Nasdaq 100'e ilk gününde yaklaşık %7 düşmesi teknoloji endeksindeki baskıyı artırdı.

ABD dış ticaret açığının Mayıs'ta %42,2 artarak 77,6 milyar USD ile Mart 2025'ten bu yana en yüksek seviyeye çıkması, net ihracat kanalı üzerinden büyüme algısını sınırladı.

Avrupa'da STOXX Europe 600 %0,65 düşüşle 646,29, DAX %1,37 düşüşle 25.465,25, FTSE 100 %0,13 artışla 10.665,88 seviyesinde kapandı. Avrupa'da teknoloji satışına Soitec %17,10 düşüşle öncülük ederken, FTSE 100'de Shell %3,38 yükselişe enerji temasını destekledi.

ABD'nin İran'a yönelik hava saldırılarını başlatması, operasyonun tamamlandığını ve 80'den fazla hedefin vurulduğunu açıklaması, İran petrolüne tanınan geçici muafiyetin 7 Temmuz itibarıyla kaldırılması ve İran ordusunun Bahreyn ile Kuveyt'teki 85 ABD askeri tesisini hedef aldığını duyurması petrol fiyatlarını yukarı taşıdı; Brent 76,50USD civarında, WTI 72,60USD üzerinde izlendi. Buna karşın altın, DXY'nin 101,06 seviyesine yükselmesi ve faiz artışı olasılığının yeniden fiyatlanmasıyla 4.120,30USD seviyesine geriledi.

Asya'da Çin endeksleri hariç görünüm negatif. Kospi %5,33 düşüşle 7.248 seviyesine gerilerken Samsung sonrası çip satışları sürdü; Hang Seng %2,60 yükselerek 24.113 oldu ve Lenovo %9,48, Alibaba %8,14 yükselişe Çin teknoloji toparlanmasına öncülük etti. ABD vadeli yatay, Nasdaq 100 kontratları hafif alıcılı, Euro Stoxx 50 vadeli %0,10 ekside; VIX'in 15,57'den 16,13'e yükselmesi, ABD 10 yıllık faizin %4,55, Japonya 10 yıllığın %2,865 seviyesinde bulunması ve emtia tarafındaki petrol ağırlıklı yükseliş risk algısının temkinli kaldığını gösteriyor.

Yurtiçinde makro görünüm sıkı para politikası, iç talepte yavaşlama ve mali dengedeki toparlanma arasında dengeli kaldı. **Deutsche Bank**, TCMB politika faizinin yıl sonunda %35, USD/TL'nin yıl sonunda 51 olmasını beklerken, bu tahmin TL varlıklarda faiz ve kur kanalı üzerinden temkinli fiyatlamayı destekleyen bir çerçeve sundu. **Hazine nakit dengesi** Haziran'da 50,8 milyar TL fazla verirken faiz dışı nakit dengesi 240,2 milyar TL fazla verdi; ayrıca iki tahvil ihalesinde toplam 190,3 milyar TL borçlanma gerçekleşti.

BIST100 %0,50 artışla 14.497,37 puandan kapandı; 19 Haziran'dan bu yana en yüksek, kapanış olarak kaydedildi; işlem hacmi 204,5 milyar TL ile 15 Haziran'dan bu yana en yüksek seviye olarak öne çıktı. **NATO zirvesinde Trump'ın F-35 konusunu ele alacaklarını ve CAATSA yaptırımlarını kaldıracaklarını söylemesi savunma hisselerinde önce alım getirdi, ancak "beklentiler alınır, gerçekleştirmeler satılır" davranışıyla ASELSAN %4,67 düşerek endekse en yüksek negatif katkıyı verdi.** Finansal kiralama-factoring %8,75 ile en güçlü sektör olurken DSTKF %9,34 artışla endeksi en çok destekleyen hisse oldu; TUPRS %4,28 ile petrol teması üzerinden pozitif ayrıştı, Odine Teknoloji %4,11 ve ASTOR %2,44 diğer pozitif katkı veren hisseler oldu. Buna karşın teknoloji endeksi %2,61 geriledi.

Bugün için, MSCI uyarılarının ardından S&P Dow Jones'un da Türkiye'yi sınır piyasa statüsüne düşürme riskiyle izlemeye alması, BIST100 açısından endeks erişimi, yabancı fon akımları ve likidite görünümü üzerinden negatif risk olarak öne çıkıyor.

Teknik görünümde 14.500 üzerinde kalıcılığın sınırlı kalması ana senaryoda 14.350 desteğinin korunmasını önemli kılıyor. 14.350 destek seviyesi üzerinde günlük kapanışlar kısa vadeli toparlanma çabasını desteklerken, 14.500-14.600-14.725 direnç seviyeleri aşılamazsa yatay-dalgalı görünüm korunabilir; 14.250, 14.085 ve 14.000 seviyeleri ise diğer destekler olarak izlenebilir.

Sermaye Piyasaları - Kapanış Verileri					
Endeks	Kapanış	Günlük (%)	Haftalık %	Aylık %	Mn USD
XU100	14,497	0.50	2.66	5.87	4,208
XU030	16,886	0.73	3.34	8.84	3,355
XUSIN	18,358	0.76	3.69	1.04	2,038
XBANK	17,453	0.36	-2.86	11.21	631
Dolar/TL	46.86	0.04	0.11	0.42	
Gösterge Tahvil	40.22	-0.17	0.02	0.02	
5 Yıllık CDS	222.30				

07/07/2026 kapanış verileri alınmıştır.

En Yüksek Hacimliler (BIST - 100)		
Hisse	Hacim (Mn TL)	Değişim (%)
ASELS	26,146	-4.67
THYAO	21,276	0.36
ASTOR	14,212	2.44
AKBNK	7,550	0.00
YKBNK	7,023	0.37

En Çok Yükselenler (BIST - 100)		
Hisse	Hacim (Mn TL)	Değişim (%)
KONTR	29	9.95
DSTKF	6,863	9.34
AKSEN	1,279	5.64
TUPRS	6,955	4.28
CCOLA	525	3.58

En Çok Düşenler (BIST - 100)		
Hisse	Hacim (Mn TL)	Değişim (%)
BALUS	1,482	-9.97
PASEU	1,984	-8.09
IZENR	1,059	-8.00
ALTNY	718	-5.76
QUAGR	369	-5.28

Ülke	Endeks Adı	Son	Günlük %	Haftalık %	Aylık %
ABD	Dow 30 Vadeli	53150	-0.09%	-0.42%	0.91%
ABD	S&P 500 Vadeli	7554.5	0.04%	-0.49%	0.08%
ABD	Nasdaq 100 Vadeli	29455	0.22%	-1.62%	-3.50%
Almanya	Dax Vadeli	25465.25	-1.37%	-1.22%	1.88%
Çin	Shanghai Composite	4011.05	-0.75%	-0.81%	-2.04%
Japonya	Nikkei 225	67877.16	-0.56%	-2.68%	-3.12%
Güney Kore	KOSPI	7386.65	-3.52%	-8.68%	-12.86%
Hong Kong	Hang Seng	24057.24	2.38%	3.03%	5.14%
Hindistan	Sensex	77591.74	-0.75%	-0.22%	1.46%

*Kaynak: Finnet - Matris

Araştırma İletişim Bilgileri
+90 850 201 94 89
research@global.com.tr
www.global.com.tr
Ağaoğlu My Newwork, Barbaros Mah.
İhlamur Bul. No: 3 89 K: 9,
34746 Ataşehir / İstanbul - Türkiye

Türkiye - 8 Temmuz 2026

GÜNLÜK HİSSE ÖNERİLERİ

Hisse	Son Fiyat	Alım Aralığı*	Satım Aralığı*	Stoploss	Beta
ARASE	119.90	119.50-120.00	121.20-121.50	118.50	0.68
ARDYZ	68.50	68.50-69.00	70.50-71.00	67.50	1.11
AYGAZ	230.00	229.70-230.20	232.50-233.00	227.50	0.45
EREGL	41.26	41.20-41.30	41.80-41.90	40.84	1.03
GESAN	80.45	80.30-80.55	81.40-81.50	79.60	1.05

*Kısa Vadeli

Hisse ve Sektör Haberleri:

(=/+) **EIA, Temmuz 2026 STEO raporunu yayımladı... Hürmüz'ün açılmasıyla arz beklentisi yukarı, Brent tahmini aşağı revize edildi**

EIA, 18 Haziran'da ABD ve İran arasında imzalanan mutabakat ve Hürmüz Boğazı'nda ticaret akışının yeniden başlamasının ardından küresel petrol arz beklentilerini yukarı çekti. Kurum, kapanan üretimin büyük kısmının yıl sonuna kadar, kalan kısmının ise 1Ç27'de yeniden devreye girmesini bekliyor.

EIA, 3Ç26'da küresel petrol stoklarının günlük 2,2mn varil azalmasını bekliyor; bu rakam Haziran raporundaki 7mn v/g seviyesinin belirgin altında. 2027'de ise artan üretimle birlikte piyasanın yeniden arz fazlasına dönmesi bekleniyor.

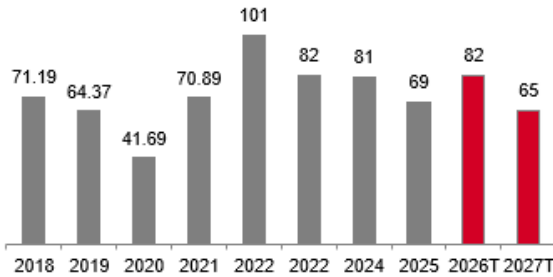
Kurum, Brent petrol için 2026 yılı ortalama fiyat öngörüsünü 95USD/varil'den 82USD/varil seviyesine indirdi. Brent petrolün Haziran ortalaması 85USD/varil olurken, EIA 3Ç26 Brent tahminini önceki rapora göre 27USD/varil düşürerek 74USD/varil seviyesine çekti. 2027 ortalama Brent tahmini ise 65USD/varil olarak açıklandı.

Ürün tarafında kısa vadede crack spreadlerin güçlü kalmaya devam etmesi bekleniyor. Düşük benzin stokları nedeniyle ham petrol fiyatındaki düşüşün perakende benzin fiyatlarına etkisi kısa vadede sınırlanıyor. Ancak stokların yeniden oluşması ve yaz talebinin sona ermesiyle crack spreadlerin 4Ç26'dan itibaren daralması bekleniyor.

Temmuz raporundaki aşağı yönlü Brent revizyonunu, Hürmüz kaynaklı arz riskinin azalması ve kapanan üretimin kademeli olarak devreye girmesiyle uyumlu ve gerçekçi buluyoruz.

EIA - Temmuz 2026 Raporu	2020	2021	2022	2023	2024	2025	2026T	2027T
Brent (USD/bbl)	41.69	70.89	101	82	81	69.0	82.0	65.0

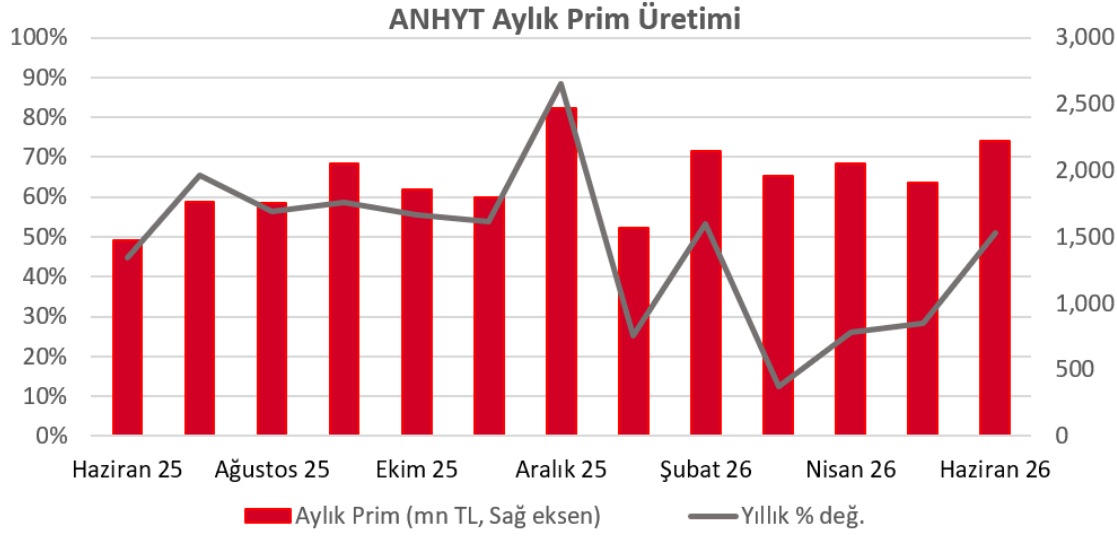
Ham Petrol Fiyatları (USD/Varil)



Kaynak: EIA

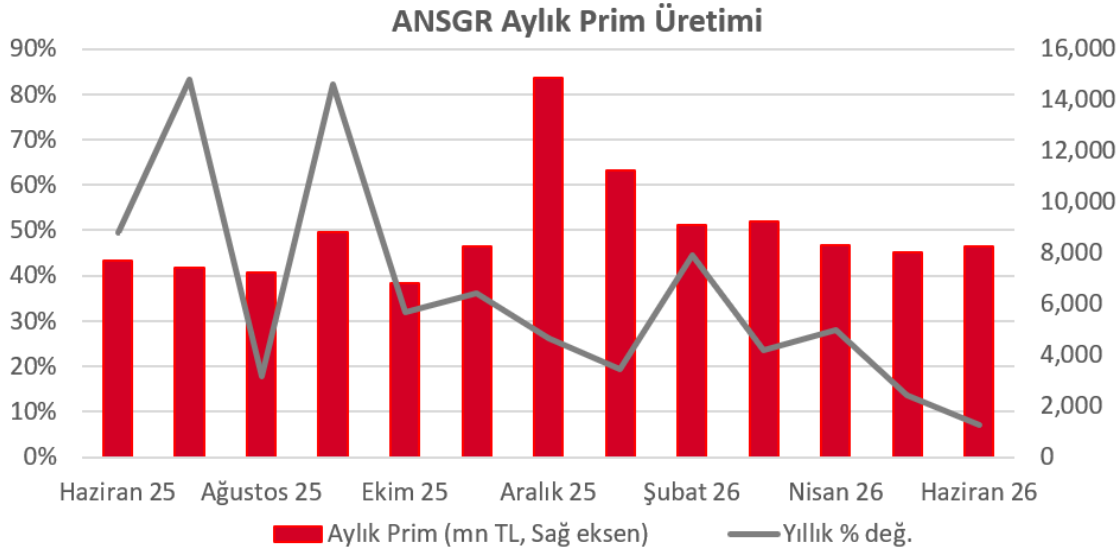
Türkiye - 8 Temmuz 2026

(+) ANHYT prim üretimini açıkladı... Anadolu Hayat Emeklilik, yılın ilk 6 ayında 11,9 milyar TL toplam brüt üretim gerçekleştirdi. Bu dönemde toplam prim üretimi yıllık bazda %32 artış gösterirken yalnızca Haziran ayında ise yıllık %51,1 oranında artış kaydetti. **Veriyi ANHYT için olumlu olarak değerlendiriyoruz.**



Kaynak: ANHYT, GMD Araştırma

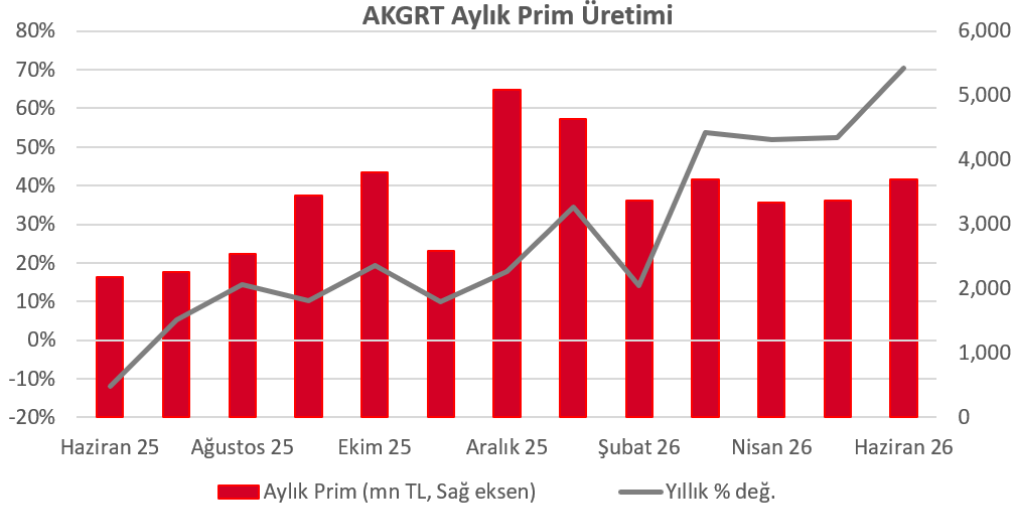
(=/-) ANSGR prim üretimini açıkladı... Anadolu Sigorta yılın ilk 6 ayında 54,2 milyar TL brüt üretim gerçekleştirdi. Bu dönemde prim üretimi yıllık bazda %21,9 artış gösterdi. Yalnızca Haziran ayında ise yıllık %7.1 oranında artış gerçekleşti. **Prim üretimi artış hızının, enflasyonun altında olması dolayısıyla veriyi ANSGR için sınırlı olumsuz olarak değerlendiriyoruz.**



Kaynak: ANSGR, GMD

Türkiye - 8 Temmuz 2026

(+) AKGRT prim üretimini açıkladı... Aksigorta yılın ilk 6 ayında 22,1 milyar TL toplam brüt üretim gerçekleştirdi. Bu dönemde toplam prim üretimi yıllık bazda %43,7 artış gösterirken, yalnızca Haziran ayında yıllık %70,3 oranında büyüme kaydedildi. **Prim üretimi artışını olumlu değerlendiriyoruz.**



Kaynak: AKGRT, GMD Araştırma

(=+) ASTOR, 2025 yılı karından hisse başına brüt 2,19TL nakit temettü dağıtmayı teklif etti... Astor Enerji, 2025 yılı karından hisse başına brüt 2,19, net 1,86 TL nakit temettü dağıtılmasına yönelik Yönetim Kurulu teklifinin Genel Kurul onayına sunulacağını açıkladı. Teklif edilen nakit kar payı hak kullanım tarihi 15 Ekim 2026 olup, temettü verimi yaklaşık %0,7 seviyesindedir. Haberi sınırlı olumlu değerlendiriyoruz.

(=) SMRTG, tahsisli sermaye artırımıyla 2,0mlr TL fon girişi hedefliyor... Smart Güneş Enerjisi (SMRTG), tahsisli sermaye artırımını kapsamında yaklaşık 2,0mlr TL fon sağlanmasının planlandığını açıkladı. Açıklamada artırım tarihi ve oranı paylaşılmazken, ihraç edilecek nominal pay tutarının Borsa İstanbul Toptan Alış Satış Prosedürü çerçevesinde belirlenecek pay satış fiyatına göre hesaplanacağı belirtildi. Fonun %35'i finansal borçların azaltılması, %30'u kapasite artırım ve teknoloji yatırımları, %30'u işletme sermayesi, %5'i ise yurtdışı proje geliştirme için kullanılacak. Haberi nötr değerlendiriyoruz.

(=+) EBEBK, Haziran ayında satılan ürün adedinde yıllık %17 artış açıkladı... Ebebek (EBEBK), Haziran 2026'da Türkiye'de mağazaları ve e-ticaret kanalından satılan toplam ürün adedinin yıllık bazda %17,0 artarak 10.71mn adede ulaştığını açıkladı. 2026'nın ilk 6 ayında satılan toplam ürün adedi ise yıllık bazda %21,2 artışla 60.75mn seviyesinde gerçekleşti. Haberi sınırlı olumlu değerlendiriyoruz.

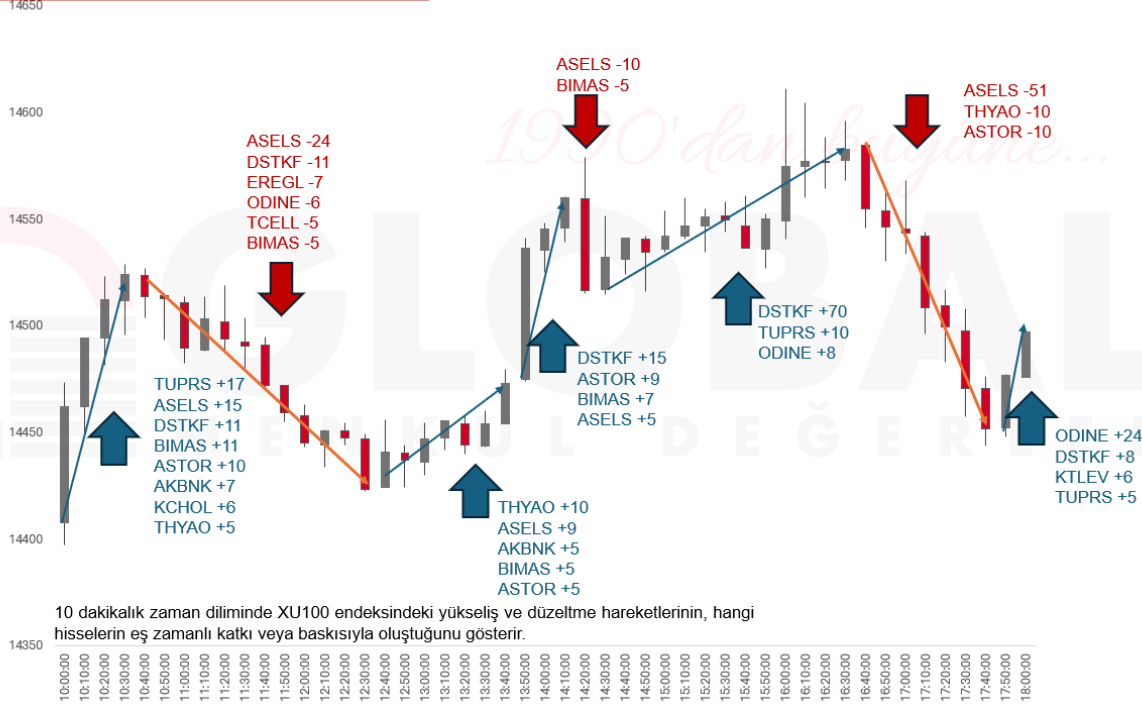
(=) ZOREN, Tekkehamam II JES projesine ilişkin idari işlemin iptali için dava açtı... Zorlu Enerji (ZOREN), bağlı ortaklığı Zorlu Doğal Elektrik Üretimi A.Ş.'nin Tekkehamam II Jeotermal Enerji Santrali Projesi kapsamında Çevre, Şehircilik ve İklim Değişikliği Bakanlığı Yerel Yönetimler Genel Müdürlüğü'nün 262801 sayılı kararına konu idari işlemin iptali istemiyle Ankara 18. İdare Mahkemesi'ne başvurduğunu açıkladı. Sürecin sonucu belirsiz olduğundan haberi nötr değerlendiriyoruz.

(=+) ODINE, Huawei Cloud ile Orta Doğu pazarına yönelik iş ortaklığı sözleşmesi imzaladı... Odine Solutions (ODINE), Orta Doğu pazarına yönelik bulut tabanlı telekomünikasyon, dijital dönüşüm ve sistem entegrasyonu çözümlerinin pazarlanması ve sunulması amacıyla Huawei Cloud ile iş ortaklığı sözleşmesi imzaladığını açıkladı. Şirket, iş birliği kapsamında Huawei Cloud'un küresel altyapı ve teknolojik yetkinlikleri ile Odine'nin telekom mühendisliği ve entegrasyon uzmanlığını bir araya getirerek bölgesel pazara erişimini ve yeni iş fırsatlarını desteklemeyi hedeflemektedir. Haberi sınırlı olumlu değerlendiriyoruz.

Türkiye - 8 Temmuz 2026

(=) **LIDER temettü ödemesi...** LIDER bugün ikinci taksit olarak hisse başı brüt 0,04 TL'lik temettü ödemesi yapacak olup açılış için referans fiyat 103,56 TL olacaktır.

XU100 Intraday Map: Hangi Hareketi Kim Taşdı? XU100 - 07/07/2026



2Ç26 Bilanço Tarihleri				
Pazartesi	Salı	Çarşamba	Perşembe	Cuma
27 Temmuz	28 Temmuz AKBNK	29 Temmuz	30 Temmuz GARAN	31 Temmuz
3 Ağustos ISCTR	4 Ağustos	5 Ağustos LILAK THYAO*	6 Ağustos ALBRK	7 Ağustos
10 Ağustos KLYPV	11 Ağustos MGROS ENJSA	12 Ağustos	13 Ağustos AKSA RGYAS	14 Ağustos AGHOL
17 Ağustos	18 Ağustos	19 Ağustos SOKM KFEIN BIMAS MAVI	20 Ağustos	21 Ağustos

*Piyasa açılışından önce açıklanacak

GÜNLÜK BÜLTEN

Türkiye - 8 Temmuz 2026

6.07.2026	Saat	Haftalık Ekonomik Takvim	Beklenti	Önceki
Almanya	09:00	Fabrika Siparişleri (Mayıs - Aylık)	-%0,50	-%3,80
Almanya	09:00	Fabrika Siparişleri (Mayıs - Yıllık)	%3,70	%1,60
Euro Bölgesi	11:30	Sentix Yatırımcı Güveni (Temmuz)	--	-13,40
Euro Bölgesi	12:00	ÜFE (Mayıs - Aylık)	%0,20	%0,60
Euro Bölgesi	12:00	ÜFE (Mayıs - Yıllık)	%5,80	%4,90
Euro Bölgesi	12:00	Perakende Satışlar (Mayıs - Aylık)	%0,30	-%0,40
Euro Bölgesi	12:00	Perakende Satışlar (Mayıs - Yıllık)	%1,60	%1,00
Türkiye	14:30	Reel Efektif Döviz Kuru (Haziran)	--	105,55
ABD	16:45	S&P Global Hizmetler PMI (Haziran - Nihai)	51,30	51,30
ABD	17:00	ISM Hizmet PMI (Haziran)	54,10	54,50
8.07.2026				
Japonya	08:00	CI Öncü Endeksi (Mayıs - Öncü)	116,90	116,10
Almanya	09:00	Sanayi Üretimi (Mayıs - Aylık)	%0,40	%0,40
Almanya	09:00	Sanayi Üretimi (Mayıs - Yıllık)	-%0,30	-%0,50
ABD	15:30	Dış Ticaret Dengesi (Mayıs)	-78,7 Mr USD	-55,9 Mr USD
Türkiye	17:30	Nakit Bütçe Dengesi (Haziran)	--	-252,3 Mr TRY
9.07.2026				
Japonya	02:50	Cari İşlemler Dengesi (Mayıs)	4120 Mr ¥	3907,8 Mr ¥
Japonya	02:50	Dış Ticaret Dengesi (Mayıs)	-215,2 Mr ¥	395,7 Mr ¥
ABD	14:00	MBA İpotek Başvuruları (Haftalık)	--	%0,00
ABD	17:00	Toptan Eşya Stokları (Mayıs - Aylık - Nihai)	%0,30	%0,30
ABD	21:00	FED FOMC Toplantı Tutanakları	--	--
10.07.2026				
Çin	04:30	ÜFE (Haziran - Yıllık)	%4,20	%3,90
Çin	04:30	TÜFE (Haziran - Yıllık)	%1,10	%1,20
Çin	04:30	Çekirdek TÜFE (Haziran - Yıllık)	--	%1,10
Japonya	09:00	Makine Araçları Siparişleri (Haziran - Yıllık - Öncü)	--	%37,50
Almanya	09:00	Dış Ticaret Dengesi MA (Mayıs)	--	14,5 Mr EURO
Türkiye	14:30	TCMB Menkul Kıymet İstatistikleri (Haftalık)	--	--
ABD	15:30	İşsizlik Maaşı Başvuruları (Haftalık)	218 Bin	215 Bin
ABD	15:30	Devam Eden İşsizlik Maaşı Başvuruları (Haftalık)	1815 Bin	1814 Bin
ABD	17:00	Mevcut Konut Satışları (Haziran)	4,20m	4,17m
ABD	17:00	Mevcut Konut Satışları (Haziran - Aylık)	%0,90	%3,20
11.07.2026				
Japonya	02:50	ÜFE (Haziran - Aylık)	%0,40	%0,90
Japonya	02:50	ÜFE (Haziran - Yıllık)	%6,80	%6,30
Almanya	09:00	TÜFE (Haziran - Aylık - Nihai)	-%0,30	-%0,30
Almanya	09:00	TÜFE (Haziran - Yıllık - Nihai)	%2,30	%2,30
Türkiye	10:00	Sanayi Üretimi (Mayıs - Aylık)	--	%3,70
Türkiye	10:00	Sanayi Üretimi (Mayıs - Yıllık)	--	%6,00

Türkiye - 8 Temmuz 2026

BİST-100 DESTEK DİRENÇ TABLOSU

Hisse	3. Destek	2.Destek	1.Destek	Pivot	1. Direnç	2. Direnç	3. Direnç
AEFES	19.25	19.83	20.17	20.41	20.75	20.99	21.57
AKBNK	70.08	72.03	72.82	73.98	74.77	75.93	77.88
AKSA	11.27	11.61	11.80	11.95	12.14	12.29	12.63
AKSEN	77.93	83.28	86.57	88.63	91.92	93.98	99.33
ALARK	97.13	99.83	100.97	102.53	103.67	105.23	107.93
ALTNY	14.63	16.00	16.52	17.37	17.89	18.74	20.11
ANSGR	25.75	26.47	26.79	27.19	27.51	27.91	28.63
ARCLK	96.42	97.77	98.28	99.12	99.63	100.47	101.82
ASELS	337.42	364.67	373.83	391.92	401.08	419.17	446.42
ASTOR	283.75	304.75	315.00	325.75	336.00	346.75	367.75
BALSU	12.24	14.27	14.94	16.30	16.97	18.33	20.36
BERA	14.63	15.02	15.17	15.41	15.56	15.80	16.19
BIMAS	352.75	362.75	368.50	372.75	378.50	382.75	392.75
BRSAN	526.00	540.00	546.00	554.00	560.00	568.00	582.00
BRYAT	1814.33	1847.33	1860.67	1880.33	1893.67	1913.33	1946.33
BSOKE	31.68	34.24	35.38	36.80	37.94	39.36	41.92
BTCIM	5.17	5.45	5.56	5.73	5.84	6.01	6.29
CANTE	1.24	1.27	1.28	1.30	1.31	1.33	1.36
CCOLA	72.28	77.88	81.62	83.48	87.22	89.08	94.68
CIMSA	45.89	47.29	47.91	48.69	49.31	50.09	51.49
CVKMD	37.68	38.74	39.18	39.80	40.24	40.86	41.92
CWENE	37.35	38.97	39.93	40.59	41.55	42.21	43.83
DAPGM	8.74	9.11	9.24	9.48	9.61	9.85	10.22
DOAS	177.27	180.67	182.43	184.07	185.83	187.47	190.87
DOHOL	19.72	20.16	20.38	20.60	20.82	21.04	21.48
DSTKF	2964.17	3376.67	3648.33	3789.17	4060.83	4201.67	4614.17
ECILC	70.05	72.90	74.55	75.75	77.40	78.60	81.45
EFOR	11.65	13.21	13.95	14.77	15.51	16.33	17.89
EKGYO	19.17	19.99	20.47	20.81	21.29	21.63	22.45
ENERY	8.21	8.79	8.99	9.37	9.57	9.95	10.53
ENJSA	98.70	101.50	103.00	104.30	105.80	107.10	109.90
ENKAI	86.92	89.02	90.03	91.12	92.13	93.22	95.32
EREGL	38.92	40.02	40.64	41.12	41.74	42.22	43.32
ESEN	3.50	3.58	3.61	3.66	3.69	3.74	3.82
EUPWR	78.82	82.87	85.53	86.92	89.58	90.97	95.02
EUREN	4.26	4.34	4.37	4.42	4.45	4.50	4.58
FENER	2.93	3.00	3.03	3.07	3.10	3.14	3.21
FROTO	78.50	80.70	81.85	82.90	84.05	85.10	87.30
GARAN	128.10	131.40	132.90	134.70	136.20	138.00	141.30
GENIL	8.51	8.75	8.86	8.99	9.10	9.23	9.47
GESAN	70.10	74.65	77.55	79.20	82.10	83.75	88.30
GLRMK	159.43	162.83	164.47	166.23	167.87	169.63	173.03
GRSEL	288.25	296.25	300.50	304.25	308.50	312.25	320.25
GRTHO	214.03	226.23	233.87	238.43	246.07	250.63	262.83
GSRAY	0.99	1.00	1.01	1.01	1.02	1.02	1.03
GUBRF	426.00	443.75	450.75	461.50	468.50	479.25	497.00
HALKB	41.25	42.49	42.97	43.73	44.21	44.97	46.21
HEKTS	2.96	3.05	3.08	3.14	3.17	3.23	3.32

Türkiye - 8 Temmuz 2026

BİST-100 DESTEK DİRENÇ TABLOSU

Hisse	3. Destek	2. Destek	1. Destek	Pivot	1. Direnç	2. Direnç	3. Direnç
IEYHO	150.60	152.90	153.70	155.20	156.00	157.50	159.80
ISCTR	13.67	14.08	14.26	14.49	14.67	14.90	15.31
ISMEN	33.99	34.99	35.45	35.99	36.45	36.99	37.99
IZENR	7.69	8.87	9.27	10.05	10.45	11.23	12.41
KCHOL	179.43	184.53	186.87	189.63	191.97	194.73	199.83
KLRHO	79.87	85.37	87.23	90.87	92.73	96.37	101.87
KRDMD	34.17	36.15	36.85	38.13	38.83	40.11	42.09
KTLEV	159.67	170.07	175.03	180.47	185.43	190.87	201.27
KUYAS	70.95	73.70	74.75	76.45	77.50	79.20	81.95
MAGEN	31.07	32.63	33.51	34.19	35.07	35.75	37.31
MAVI	37.56	38.62	39.26	39.68	40.32	40.74	41.80
MGROS	606.67	626.17	637.33	645.67	656.83	665.17	684.67
MIATK	34.01	34.87	35.19	35.73	36.05	36.59	37.45
MPARK	407.50	415.75	420.25	424.00	428.50	432.25	440.50
OBAMS	5.17	5.42	5.51	5.67	5.76	5.92	6.17
ODAS	7.65	7.91	8.06	8.17	8.32	8.43	8.69
ODINE	1281.33	1535.33	1704.67	1789.33	1958.67	2043.33	2297.33
OTKAR	345.58	356.83	361.42	368.08	372.67	379.33	390.58
OYAKC	19.75	20.23	20.47	20.71	20.95	21.19	21.67
PAHOL	1.43	1.45	1.45	1.47	1.47	1.49	1.51
PASEU	77.17	86.07	89.03	94.97	97.93	103.87	112.77
PATEK	20.91	22.51	23.07	24.11	24.67	25.71	27.31
PETKM	17.92	18.51	18.84	19.10	19.43	19.69	20.28
PGSUS	166.07	170.57	172.33	175.07	176.83	179.57	184.07
PSGYO	3.10	3.34	3.42	3.58	3.66	3.82	4.06
QUAGR	2.83	3.22	3.40	3.61	3.79	4.00	4.39
RALYH	190.70	199.80	204.40	208.90	213.50	218.00	227.10
REEDR	5.76	6.22	6.44	6.68	6.90	7.14	7.60
SAHOL	89.05	91.30	92.05	93.55	94.30	95.80	98.05
SARKY	24.51	25.81	26.31	27.11	27.61	28.41	29.71
SASA	2.20	2.26	2.28	2.32	2.34	2.38	2.44
SISE	41.73	42.51	42.83	43.29	43.61	44.07	44.85
SKBNK	17.82	18.44	18.77	19.06	19.39	19.68	20.30
SOKM	44.05	44.79	45.03	45.53	45.77	46.27	47.01
TAVHL	256.50	264.75	268.50	273.00	276.75	281.25	289.50
TCELL	104.10	106.20	107.20	108.30	109.30	110.40	112.50
THYAO	329.17	339.42	343.83	349.67	354.08	359.92	370.17
TKFEN	121.73	127.43	130.07	133.13	135.77	138.83	144.53
TOASO	284.17	292.67	295.83	301.17	304.33	309.67	318.17
TRALT	46.50	49.30	50.75	52.10	53.55	54.90	57.70
TRENJ	88.25	92.15	93.95	96.05	97.85	99.95	103.85
TRMET	112.27	116.87	118.93	121.47	123.53	126.07	130.67
TSKB	11.38	11.62	11.74	11.86	11.98	12.10	12.34
TTKOM	56.20	58.00	58.65	59.80	60.45	61.60	63.40
TUKAS	2.14	2.18	2.20	2.22	2.24	2.26	2.30
TUPRS	232.12	243.57	250.78	255.02	262.23	266.47	277.92
TURSG	5.79	5.90	5.96	6.01	6.07	6.12	6.23
ULKER	96.68	98.13	98.87	99.58	100.32	101.03	102.48
VAKBN	30.61	31.43	31.93	32.25	32.75	33.07	33.89
VESTL	23.75	24.13	24.29	24.51	24.67	24.89	25.27
YKBNK	35.89	36.79	37.19	37.69	38.09	38.59	39.49
ZOREN	2.64	2.67	2.68	2.70	2.71	2.73	2.76

Türkiye - 8 Temmuz 2026

Fon Kodu	Fon Adı	Şemsiye Fon Türü	Fonun Risk Değeri	1 Ay (%)	3 Ay (%)	6 Ay (%)	Yıllığından İtibaren (%)	1 Yıl (%)	3 Yıl (%)	5 Yıl (%)
ECV	GLOBAL MD PORTFÖY KISA VADELİ BORÇLANMA ARAÇLARI...	Borçlanma Araçları Şemsiye Fonu	-	▲ %3,1128	▲ %9,5116	▲ %18,7121	▲ %19,2850	▲ %44,1432	▲ %217,4743	▲ %351,8038
GKF	GLOBAL MD PORTFÖY KATILIM FONU	Katılım Şemsiye Fonu	7 / 7	▼ % -4,4807	▲ %3,9760	▲ %17,0019	▲ %20,7648	▲ %29,3743	▲ %185,0847	▲ %366,8415
ECB	GLOBAL MD PORTFÖY PARA PIYASASI (TL) FONU	Para Piyasası Şemsiye Fonu	1 / 7	▲ %3,0785	▲ %10,0383	▲ %20,2289	▲ %20,8375	▲ %46,7351	▲ %238,5717	▲ %376,8277
GZM	GLOBAL MD PORTFÖY DURU SERBEST FON	Serbest Şemsiye Fonu	7 / 7	▲ %4,3442	▲ %20,5150	▲ %47,2941	▲ %50,0203	▲ %7,2105	▲ %62,2558	▲ %683,2262
EBD	GLOBAL MD PORTFÖY İKİNCİ DEĞİŞKEN FON	Değişken Şemsiye Fonu	-	▲ %0,1492	▲ %29,9213	▲ %41,6311	▲ %44,1423	▲ %60,2633	▲ %263,9605	▲ %799,3518
ECA	GLOBAL MD PORTFÖY BİRİNCİ DEĞİŞKEN FON	Değişken Şemsiye Fonu	6 / 7	▲ %8,2452	▲ %15,1916	▲ %34,9252	▲ %38,2361	▲ %55,1027	▲ %242,1096	▲ %1.034,7777
ECZ	GLOBAL MD PORTFÖY BİRİNCİ HİSSE SENEDİ FONU(HİSSE...	Hisse Senedi Şemsiye Fonu	-	▲ %0,3132	▲ %2,4957	▼ % -1,0708	▲ %3,6249	▲ %4,8415	▲ %169,6034	▲ %1.250,6464
GZN	GLOBAL MD PORTFÖY BOĞAZIÇI SERBEST FON	Serbest Şemsiye Fonu	7 / 7	▲ %8,2028	▲ %18,9477	▲ %35,0987	▲ %42,2250	▲ %61,4261	▲ %258,9186	▲ %2.857,3687
GJM	GLOBAL MD PORTFÖY ADA SERBEST FON	Serbest Şemsiye Fonu	-	▲ %7,0691	▲ %6,2166	▲ %37,6749	▲ %41,8468	▲ %46,6375	▲ %293,3616	-
GNH	GLOBAL MD PORTFÖY ALGORİTMİK MODEL HİSSE...	Hisse Senedi Şemsiye Fonu	7 / 7	▼ % -0,1300	▲ %9,0267	▲ %16,9305	▲ %21,1800	▲ %38,0027	-	-
BSM	GLOBAL MD PORTFÖY BERRAK SERBEST FON	Serbest Şemsiye Fonu	7 / 7	▲ %5,0793	▲ %17,7949	▲ %41,7758	▲ %43,7172	-	-	-
GMD	GLOBAL MD PORTFÖY BİRİNCİ FON SEPETİ FONU	Fon Sepeti Şemsiye Fonu	5 / 7	▲ %2,4247	▲ %10,4622	▲ %17,8407	▲ %18,4027	▼ % -15,9770	▲ %47,3210	-
GMN	GLOBAL MD PORTFÖY BİRİNCİ PARA PIYASASI SERBEST (TL) FON	Serbest Şemsiye Fonu	2 / 7	▲ %3,0553	▲ %9,8751	▲ %20,3743	▲ %20,9918	-	-	-
BA1	GLOBAL MD PORTFÖY BİRİNCİ SERBEST FON	Serbest Şemsiye Fonu	6 / 7	▲ %10,6498	▲ %44,4435	▲ %55,4622	▲ %58,9407	-	-	-
GLV	GLOBAL MD PORTFÖY NEHİR SERBEST FON	Serbest Şemsiye Fonu	7 / 7	▲ %5,0141	▲ %10,0549	▼ % -0,8626	▲ %5,8430	▼ % -10,8087	▲ %99,8309	-
NLL	GLOBAL MD PORTFÖY NİL SERBEST FON	Serbest Şemsiye Fonu	6 / 7	▲ %53,1365	▲ %51,0462	▲ %137,9617	▲ %166,5883	-	-	-

ÇEKİNCE

Bu yayında yer alan yatırım bilgi, yorum ve tavsiyeleri yatırım danışmanlığı kapsamında değildir. Yatırım danışmanlığı hizmeti; aracı kurumlar, portföy yönetim şirketleri, mevduat kabul etmeyen bankalar ile müşteri arasında imzalanacak yatırım danışmanlığı sözleşmesi çerçevesinde sunulmaktadır. Burada yer alan yorum ve tavsiyeler, yorum ve tavsiyede bulunanların kişisel görüşlerine dayanmaktadır. Bu görüşler mali durumunuz ile risk ve getiri tercihlerinize uygun olmayabilir. Bu nedenle, sadece burada yer alan bilgilere dayanarak yatırım kararı verilmesi beklentilerinize uygun sonuçlar doğurmayabilir. Bu yayında yer alan bilgiler, güvenilir olduğuna inanılan halka açık kaynaklardan elde edilmiş olup bu kaynaklardaki bilgilerin hata ve eksikliğinden ve ticari amaçlı işlemlerde kullanılmasından doğabilecek zararlardan Global Menkul Değerler A.Ş., hiçbir şekilde sorumluluk kabul etmemektedir. Bu yayında yer alan görüş ve düşüncelerin Global Menkul Değerler A.Ş., yönetimi için hiçbir bağlayıcılığı yoktur. Global Menkul Değerler A.Ş., yayında adı geçen şirketlerin menkul kıymetini portföyünde bulundurabilir ve/veya bu şirketlere danışmanlık hizmeti verebilir. © 2026 Global Menkul Değerler A.Ş.,