

Türkiye - 3 Nisan 2026
 Piyasa Özeti

Küresel piyasalarda Orta Doğu kaynaklı enerji arz riski fiyatlamının ana eksenini olmayı sürdürdü.

ABD'de Dow Jones %0,13 düşüşle 46.504,67 puana gerilerken, S&P 500 %0,11 yükselişle 6.582,69 puana ve Nasdaq %0,18 artışla 21.879,18 puana çıktı. S&P 500'de gayrimenkul teması öne çıkarken iletişim altyapısı iş modeliyle öne çıkan SBA Communications %18,9 yükseldi; buna karşın elektrikli araç üreticisi Tesla, 358.023 adetlik zayıf teslimat verisi sonrası %5,42 düştü.

Avrupa'da STOXX Europe 600 %0,18 düşüşle 596,63 puana, DAX %0,56 düşüşle 23.168,08 puana gerilerken bankalar zayıf kaldı; öte yandan FTSE 100, entegre enerji şirketleri Shell ve BP'nin desteğiyle %0,69 yükselerek 10.436,29 puana çıktı.

Trump'ın "sırada köprüler, ardından elektrik santralleri var" ve "İran'ın çok geç olmadan bir anlaşma yapmasının zamanı geldi" açıklamaları, **jeopolitik arz riski üzerinden petrolü yukarı iterken**, ABD'de petrol fiyatlarının dört yıl sonra ilk kez Brent'in üzerine çıkması bu baskıyı güçlendirdi; WTI %11 artışla USD111,54, Brent ise USD109,03 seviyesinde kapandı.

Altın tarafında ise ons fiyatı %1,8 düşüşle USD4.673'e geriledi.

Buna rağmen **İran'ın Hürmüz trafiği için Umman ile bir protokol hazırladığını ve bunun bir kısıtlama anlamına gelmeyeceğini belirtmesi risk algısını bir miktar rahatlattı.**

ECB üyesi Villeroy'nin bir sonraki faiz adımının büyük olasılıkla yukarı yönlü olacağını söylemesi, IMF'nin Fed için bu yıl faiz indirimi alanının çok sınırlı olduğunu vurgulaması ve J.P. Morgan'ın kesintilerin Mayıs ortasına kadar sürmesi halinde petrolün USD150'yi aşabileceği uyarısı, enerji şokunun faiz ve büyüme algısını aynı anda zorladığını gösterdi.

Asya'da sabah görünümü karışık seyretti; Nikkei %1,14 yükselerek 53.061,81 puana, Kospi %2,82 artışla 5.381,62 puana çıkarken elektronik bileşen üreticileri Taiyo Yuden ve Murata ile yenilenebilir enerji şirketi HD Hyundai Energy Solutions öne çıktı. Buna karşın CSI 300 %0,64 düşüşle 4.450,32 puana indi; Çin'de hizmetler PMI'daki yavaşlama ve sağlık hisselerindeki baskı satışları belirginleştirdi.

Diğer taraftan Trump'ın çelik, alüminyum ve bakır türevlerine %25 tarife getirmesi ile ABD'nin bazı ithal patentli ilaçlara %100'e varan gümrük vergisi uygulamaları metal tarifelerini yeniden düzenlemesi, küresel ticaret ve maliyet algısını bozduğu için **sanayi ve metal sektörlerinde baskının sürmesi söz konusu olabilir.**

Son görünümde ABD vadeli yataya işaret ederken, DXY'nin 100 üzerinde kalması, VIX'in 23,87 seviyesinde bulunması, ABD 10 yıllık tahvil faizinin %4,30'da seyretmesi ve petrolün güçlü fiyatlanması **küresel risk iştahının kırılma eğilimini gösteriyor.**

Yurt içinde bugün odak noktası saat 10:00'da açıklanacak Mart ayı enflasyon verisi olurken, anketlerde aylık %2,34 ve yıllık %31,40 artış beklentisi. Buna karşın 27 Mart haftasında TCMB toplam rezervlerinin 22,119 milyar USD azalışla 155,339 milyar USD seviyesine gerilemesi ve petrol fiyatlarının yüksek seyri, makro görünümde temkinli duruşu öne çıkarıyor.

TL varlıklarda USD/TL 44,55 civarında, 2 yıllık tahvil faizi %41,12, 10 yıllık tahvil faizi %32,72 ve 5 yıllık CDS 286 baz puan seviyesinde bulunuyor.

BIST100 dünkü işlem gününe 12.836 seviyesinden başladı, gün içinde 12.820-13.078 bandında hareket etti ve **%0,88 yükselişle 13.051,69 puandan kapandı.** İşlem hacmi 146 milyar TL olurken, bankacılık endeksi %1,27, sanayi endeksi %0,58 yükseldi. **Teknik görünümde** kısa vadeli toparlanma eğilimi dikkat çekerken, yukarıda 13.090-13.220-13.400 seviyeleri endeksin yükselişi karşısında direnç konumunda bulunuyor. Aşağıda ise 12.965-12.850-12.700-12.625 seviyeleri destek olarak güncelliğini koruyor.

Bu çerçevede kısa vadede savunma, perakende, bankacılık ve teknoloji görece öne çıkarken, yeni güne yatay açılış eğilimi öne çıkıyor. Gübre ithalatında gümrük vergisinin sıfırlanması da ilgili sektör zinciri açısından ayrıca takip edilecek.

Genel görünüm, piyasalarda ana belirleyicinin jeopolitik haber akışı olmaya devam ettiğini gösteriyor. Küresel tarafta Hürmüz kaynaklı enerji riski petrol ve enflasyon beklentilerini yukarı çekerken, merkez bankaları üzerinde daha temkinli bir faiz politikası baskısı oluşturuyor; yurt içinde ise BIST100'ün 13.000 üzerinde kapanması yerel risk iştahının tamamen kaybolmadığını, ancak bunun seçici ve haber akışına duyarlı kaldığını düşündürüyor.

Günün veri gündeminde Türkiye'de saat 10:00'da TÜİK mart ayı Tüketici Fiyat Endeksi, ABD'de saat 15:30'da Tarım Dışı İstihdam, İşsizlik Oranı ve Ortalama Saatlik Kazançlar, 16:45'te S&P Global / PMI Hizmet Endeksi ve 17:00'de ISM Hizmet Endeksi takip edilecek. **Kutsal Cuma nedeniyle ABD, Avrupa ve Kanada piyasaları bugün kapalı olacak;** Avrupa piyasalarında Pazartesi günü de işlem yapılmayacak, bu nedenle açık piyasalarda likidite ve hacim koşulları yakından takip edilecek. **Takvim tarafında** S&P'nin Türkiye Raporu 17 Nisan'da, Dünya Bankası Toplantıları 18 Nisan'da ve Scope Ratings'in Türkiye Raporu 24 Nisan'da yayımlanacak. Ayrıca AB'nin Hürmüz Boğazı'nda gıda ve gübre sevkiyatı için insani koridorlara verdiği destek, Macaristan Başkanı Orbán'ın Rus enerjisine yönelik yaptırımların kaldırılması çağırısı gün içi akışta yakından takip edilecek.

Sermaye Piyasaları - Kapanış Verileri

Endeks	Kapanış	Günlük (%)	Haftalık %	Aylık %	Mn USD
XU100	13.052	0,88	2,55	-2,21	3.288
XU030	14.882	1,33	2,76	-1,69	2.389
XUSIN	16.468	0,58	2,57	1,45	1.688
XBANK	16.023	1,27	2,44	-14,68	566
Dolar/TL	44,5525	0,21	0,29	1,34	
Gösterge Tahvil	41,12%	0,18	-4,24	-2,39	
5 Yıllık CDS	284,33				

02/04/2026 kapanış verileri alınmıştır.

En Yüksek Hacimliler (BIST - 100)

Hisse	Hacim (Mn TL)	Değişim (%)
THYAO	14.229	0,59
TUPRS	9.474	0,89
ASTOR	8.382	5,32
ASELS	8.178	5,07
SASA	6.601	0,83

En Çok Yükselenler (BIST - 100)

Hisse	Hacim (Mn TL)	Değişim (%)
ASTOR	8.382	5,32
SOKM	644	5,15
ASELS	8.178	5,07
GRTHO	333	4,95
TRALT	6.461	4,73

En Çok Düşenler (BIST - 100)

Hisse	Hacim (Mn TL)	Değişim (%)
EFOR	667	-9,94
KLRHO	3.253	-9,35
KONTR	711	-6,37
DOHOL	1.494	-3,88
KUYAS	419	-3,70

Ülke	Endeks Adı	Son	Günlük %	Haftalık %	Aylık %
ABD	Dow 30 Vadeli	49.167	-0,13	2,736	0,18
ABD	S&P 500 Vadeli	6.611	-0,17	3,10	0,62
ABD	Nasdaq 100 Vadeli	24.168	-0,21	3,60	1,06
Almanya	Dax Vadeli	23.395	-0,27	-0,83	-0,35
Çin	Shanghai Composite	3.881	-0,97	-0,83	-0,35
Japonya	Nikkei 225	53.102	1,21	-0,52	3,98
Güney Kore	KOSPI	5.390	2,88	-1,00	6,57
Hong Kong	Hang Seng	25.117	-0,70	0,66	1,32
Hindistan	Sensex	73.320	0,25	-0,36	1,91

*Kaynak: Finnet - Matris

Araştırma İletişim Bilgileri
 +90 850 201 94 89
 research@global.com.tr
 www.global.com.tr
 Ağaoglu My Newwork, Barbaros Mah.
 İhlamur Bul. No: 3 89 K: 9,
 34746 Ataşehir / İstanbul - Türkiye

GÜNLÜK HİSSE ÖNERİLERİ

Hisse	Son Fiyat	Alım Aralığı*	Satım Aralığı*	Stoploss	Beta
YKBNK	34,62	34,56 - 34,66	35,02 - 35,36	33,94	1,41
CWENE	29,40	29,34 - 29,44	29,74 - 30,04	28,82	0,78
PETKM	20,00	19,94 - 20,04	20,26 - 20,46	19,60	0,84
OYAKC	24,10	24,04 - 24,14	24,40 - 24,64	23,62	1,00
GESAN	48,06	48,00 - 48,10	48,60 - 49,08	47,10	1,07

*Kısa Vadeli

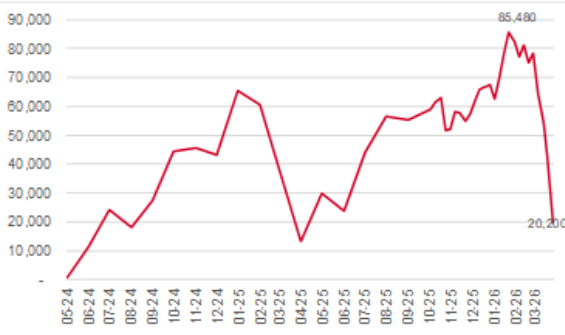
Hisse ve Sektör Haberleri:

(-)27 Mart Haftasında TCMB Rezervleri 155,3mlr USD'ye Geriledi... Türkiye Cumhuriyet Merkez Bankası verilerine göre 27 Mart haftasında toplam rezervler %12,5 azalarak 177,5mlr USD'den 155,3mlr USD'ye geriledi. Net uluslararası rezervler 57,4mlr USD'den 35,1mlr USD'ye inerken, swap hariç net rezervler 43mlr USD'den 20,2mlr USD seviyesine düştü (Haziran 2025'ten bu yana en düşük seviye).

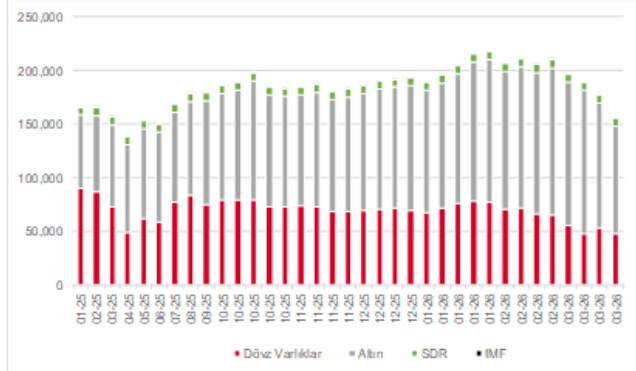
Altın rezervleri ~100mlr USD'ye, döviz rezervleri ise 55,3mlr USD'ye geriledi. Aynı dönemde döviz mevduatları 2,21mlr USD arttı.

Artan jeopolitik riskler ve döviz talebindeki yükselişin rezervler üzerinde baskı yarattığını değerlendiriyoruz.

SWAP Hariç Net Rezervler



Brüt Rezervler



(+) HRKET, Romanya'da 6.8mn EUR Tutarında Yeni İş İlişkisi Kurdu... Hareket Proje Taşımacılığı ve Yük Mühendisliği A.Ş. (HRKET), Romanya'da devam eden ulaşım altyapı projelerine yönelik muhtelif vinçlerin kiralama hizmetlerinin sağlanmasına ilişkin 6.8mn EUR tutarında sözleşme imzaladığını açıkladı. Söz konusu projenin 2 yıl içerisinde tamamlanması planlanmaktadır. Açıklanan sözleşmeyi, şirketin yurtdışı operasyonlarını güçlendirmesi ve döviz bazlı gelir yaratması açısından olumlu olarak değerlendiriyoruz.

(+) CWENE, Hücre Üretim Kapasitesini 1.2GW'dan 2.5GW'a Çıkartıyor... Şirket, bağlı ortaklığı CW Solar Cell Enerji bünyesinde yürütülen fotovoltaik hücre yatırımında kapasitenin 1.2GW'dan 2.5GW'a yükseltilmesine karar verdi. Artış, yeni üretim hatları ve mevcut hatların optimizasyonu ile sağlanacak olup yatırımın öz kaynaklar ve/veya finansman kaynaklarıyla karşılanması planlanıyor. **Haberi, dikey entegrasyon, ithalat bağımlılığının azalması ve operasyonel verimlilik artışı sağlaması nedeniyle olumlu değerlendiriyoruz.**

(=/+) AGHOL / AEFES, Tariş Üzüm'ün %60'ını 26mn USD Bedelle Satın Alıyor... Anadolu Grubu, Anadolu Efes ile birlikte, distile alkollü içecekler segmentindeki varlığını güçlendirmek amacıyla Tariş Üzüm'ün %60 hissesinin 26mn USD bedelle devrine yönelik sözleşme imzaladı. İşlem, %49.9 AGHOL ve %50.1 AEFES ortaklığındaki Anadolu Etap Dış Ticaret üzerinden gerçekleştirilecek olup, nihai bedel işletme sermayesi ve borç düzeltmelerine tabi olacak. Devir işleminin gerekli izinlerin ardından 2026 yılı içinde tamamlanması hedeflenmektedir. **Haberi, ürün portföyünün genişlemesi ve operasyonel verimlilik potansiyeli nedeniyle sınırlı olumlu değerlendiriyoruz.**

GÜNLÜK BÜLTEN

Türkiye - 3 Nisan 2026

(=/+) **MIATK, SMR Nükleer Reaktör Projesi İçin Başvuru Yaptı...**Şirket, mikro modüler nükleer reaktörler (SMR) alanında 100MW kapasiteli proje geliştirilmesine yönelik olarak Sanayi ve Teknoloji Bakanlığı'nın çağrısına başvurduğunu açıkladı. Proje kapsamında %51 yerli katkı hedefi, uluslararası teknoloji sağlayıcılarla iş birliği ve yerli ekosistem geliştirilmesi planlanıyor. **Haberi, uzun vadeli teknoloji ve büyüme potansiyeli açısından sınırlı olumlu değerlendiriyoruz.**

(+) **GESAN, TÜPRAŞ Kırıkkale Rafinerisi İçin 36.75mn USD Tutarında Yeni İş aldı...** Girişim Elektrik Sanayi Taahhüt ve Ticaret A.Ş. (GESAN), Türkiye Petrol Rafinerileri Anonim Şirketi'ne ait Kırıkkale Rafinerisi'nde gerçekleştirilecek "Lisanssız Güneş Enerjisi Santrali (GES) Yapımı, 154 kV 50–62.5 MVA Gücünde Yüksek Gerilim Trafo Merkezi ve Sistem Bağlantısı için 154 kV Enerji İletim Hattı Projeleri" kapsamında sözleşme imzaladığını açıkladı. Sözleşme bedeli vergiler hariç 36.75mn USD olup, güncel kur ile yaklaşık 1,634mn TL'ye karşılık gelmektedir. **Açıklanan sözleşmeyi, şirketin backlog'unu güçlendirmesi ve enerji altyapı projelerindeki konumunu pekiştirmesi açısından olumlu olarak değerlendiriyoruz.**

(=/+) **EGPRO, Hisse Başına 1.28 TL Brüt (1.09 TL Net) Temettü Dağıtmayı Planlıyor...** Şirket, 2025 yılı kârından toplam 700mn TL temettünün hisse başına brüt 1.28 TL (net 1.09 TL) olarak iki taksit halinde dağıtılmasını Genel Kurul onayına sunacağını açıkladı. Temettü ödemeleri Mayıs ve Temmuz 2026 dönemlerinde gerçekleştirilecek. Açıklanan temettü tutarı yaklaşık %4.4 temettü verimine işaret etmektedir. **Haberi, sınırlı olumlu değerlendiriyoruz.**

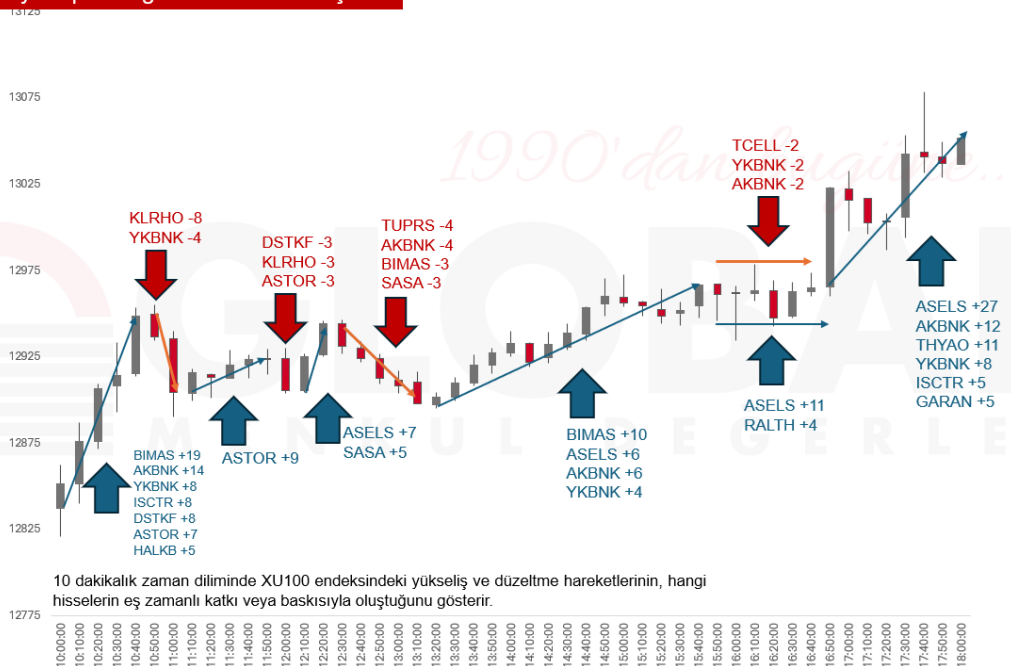
(=) **AKSA temettü ödemesi...** AKSA bugün hisse başı brüt 0.58 TL'lik temettü ödemesi yapacak olup açılış için referans fiyat 10.25 TL olacaktır.

(=/+) **Pay geri alımları...** 2 Nisan 2026 tarihinde gerçekleştirilen pay geri alımlarına dair listeyi aşağıda görebilirsiniz.

Pay Geri Alımları			
Pay Kodu	Şirket	Alınan Pay Adedi	Fiyat Aralığı (TL)
MAVI	Mavi Giyim	400,000	41.80-41-98
GOKNR	Göknur Gıda	400,000	21.68

Kaynak: KAP

XU100 Intraday Map: Hangi Hareketi Kim Taşdı? XU100 - 02/04/2026



GÜNLÜK BÜLTEN

Türkiye - 3 Nisan 2026

30.03.2026	Saat	Haftalık Ekonomik Takvim	Açıklanan	Beklenti	Önceki
Türkiye	10:00	Ekonomik Güven Endeksi (Mart)	97,90	--	100,70
Euro Bölgesi	12:00	Ekonomik Güven Endeksi (Mart)	96,60	96,70	98,30
Euro Bölgesi	12:00	Sanayi Güven Endeksi (Mart)	-7,00	-8,00	-7,10
Euro Bölgesi	12:00	Hizmetler Güven Endeksi (Mart)	4,90	4,00	5,00
Euro Bölgesi	12:00	Tüketici Güven Endeksi (Mart - Nihai)	-16,30	--	-16,30
Almanya	15:00	TÜFE (Mart - Aylık - Öncü)	%1,10	%1,10	%0,20
Almanya	15:00	TÜFE (Mart - Yıllık - Öncü)	%2,70	%2,60	%1,90
ABD	17:30	Dallas FED İmalat Aktivite Endeksi (Mart)	-0,20	2,00	0,20
ABD	17:30	Fed Başkanı Powell'in Konuşması	--	--	--
31.03.2026					
Japonya	02:30	İşsizlik Oranı (Şubat)	%2,60	%2,70	%2,70
Japonya	02:50	Perakende Satışlar (Şubat - Aylık)	-%1,00	-%0,90	%3,00
Japonya	02:50	Perakende Satışlar (Şubat - Yıllık)	-%0,20	%0,90	%1,80
Japonya	02:50	Sanayi Üretimi (Şubat - Aylık - Öncü)	-%2,10	-%2,00	%4,30
Japonya	02:50	Sanayi Üretimi (Şubat - Yıllık - Öncü)	%0,30	%0,40	%0,70
Çin	04:30	İmalat PMI (Mart)	50,40	50,20	49,00
Çin	04:30	İmalat Dışı PMI (Mart)	50,10	50,00	49,50
Japonya	08:00	Konut Başlangıçları (Şubat - Yıllık)	-%4,90	-%4,50	-%0,40
Almanya	09:00	Perakende Satışlar (Şubat - Aylık)	-%0,60	%0,30	-%1,10
Almanya	09:00	Perakende Satışlar (Şubat - Yıllık)	%0,60	%1,00	%0,60
Türkiye	10:00	İşsizlik Oranı (Şubat)	%8,50	--	%8,10
Türkiye	10:00	Dış Ticaret Dengesi (Şubat)	-9,03 Mrd USD	-9,20 Mrd USD	-8,38 Mrd USD
Almanya	10:55	İşsizlik Oranı (Mart)	%6,30	%6,30	%6,30
Euro Bölgesi	12:00	TÜFE (Mart - Yıllık - Öncü)	%2,50	%2,60	%1,90
Euro Bölgesi	12:00	TÜFE (Mart - Aylık - Öncü)	%1,20	%1,30	%0,60
Euro Bölgesi	12:00	Çekirdek TÜFE (Mart - Yıllık - Öncü)	%2,30	%2,40	%2,40
ABD	17:00	Tüketici Güven Endeksi (Mart)	91,80	87,90	91,00
ABD	17:00	JOLTS Açık İş Pozisyonları Sayısı (Şubat)	6882 Bin	6890 Bin	7240 Bin
1.04.2026					
Japonya	03:30	İmalat PMI (Mart - Nihai)	51,60	--	51,40
Çin	04:45	İmalat PMI (Mart)	50,80	51,50	52,10
Türkiye	10:00	S&P Global/ICI İmalat PMI (Mart)	47,90	--	49,30
Almanya	10:55	S&P Global/BME İmalat PMI (Mart - Nihai)	52,20	51,70	51,70
Euro Bölgesi	11:00	S&P Global İmalat PMI (Mart - Nihai)	51,60	51,40	51,40
Euro Bölgesi	12:00	İşsizlik Oranı (Şubat)	%6,20	%6,10	%6,10
ABD	14:00	MBA İpotek Başvuruları (Haftalık)	-%10,40	--	-%10,50
ABD	15:15	ADP Özel Sektör İstihdam Değişimi (Mart)	62 Bin	40 Bin	63 Bin
ABD	15:30	Perakende Satışlar (Şubat - Aylık)	%0,60	%0,50	-%0,20
ABD	15:30	Çekirdek Perakende Satışlar (Şubat - Aylık)	%0,50	%0,30	%0,00
ABD	16:45	S&P Global İmalat PMI (Mart - Nihai)	52,30	52,40	52,40
ABD	17:00	ISM İmalat Endeksi (Mart)	52,70	52,30	52,40
2.04.2026					
Türkiye	14:30	TCMB Menkul Kıymet İstatistikleri (Haftalık)	--	--	--
ABD	15:30	Dış Ticaret Dengesi (Şubat)	-57,3 Mrd USD	-60,6 Mrd USD	-54,5 Mrd USD
ABD	15:30	İşsizlik Maaşı Başvuruları (Haftalık)	212 Bin	207 Bin	210,50 Bin
ABD	15:30	Devam Eden İşsizlik Maaşı Başvuruları (Haftalık)	1841 Bin	1837 Bin	1819 Bin
3.04.2026					
ABD	--	Kutsal Cuma Günü (Tatil)	--	--	--
Almanya	--	Kutsal Cuma Günü (Tatil)	--	--	--
Japonya	03:30	Hizmetler PMI (Mart - Nihai)	53,00	--	52,50
Çin	04:45	Hizmet Satın Alma Müdürleri Endeksi (Mart)	53,40	--	52,80
Türkiye	10:00	TÜFE (Mart - Yıllık)	--	%31,40	%31,53
Türkiye	10:00	TÜFE (Mart - Aylık)	--	%2,34	%2,96
Türkiye	10:00	Çekirdek TÜFE (Mart - Yıllık)	--	%29,70	%29,46
Türkiye	10:00	ÜFE (Mart - Aylık)	--	--	%2,43
Türkiye	10:00	ÜFE (Mart - Yıllık)	--	--	%27,56
ABD	15:30	Tarım Dışı İstihdam Değişimi (Mart)	--	65 Bin	-92 Bin
ABD	15:30	Ortalama Saatlik Kazançlar (Mart - Aylık)	--	%0,30	%0,40
ABD	15:30	Ortalama Saatlik Kazançlar (Mart - Yıllık)	--	%3,70	%3,80
ABD	15:30	İşsizlik Oranı (Mart)	--	%4,40	%4,40
ABD	16:45	S&P Global Hizmetler PMI (Mart - Nihai)	--	51,10	51,10

Türkiye - 3 Nisan 2026

BİST-100 DESTEK DİRENÇ TABLOSU

Hisse	3. Destek	2. Destek	1. Destek	Pivot	1. Direnç	2. Direnç	3. Direnç
AEFES	15,54	16,27	16,75	17,00	17,48	17,73	18,46
AGHOL	26,86	27,30	27,54	27,74	27,98	28,18	28,62
AKBNK	62,47	65,42	67,33	68,37	70,28	71,32	74,27
AKSA	10,30	10,76	11,04	11,22	11,50	11,68	12,14
AKSEN	73,95	76,30	77,45	78,65	79,80	81,00	83,35
ALARK	84,22	86,52	87,98	88,82	90,28	91,12	93,42
ALTNY	13,56	14,06	14,25	14,56	14,75	15,06	15,56
ANSGR	24,88	25,28	25,54	25,68	25,94	26,08	26,48
ARCLK	103,77	106,87	108,83	109,97	111,93	113,07	116,17
ASELS	305,58	318,83	327,67	332,08	340,92	345,33	358,58
ASTOR	172,20	188,40	198,10	204,60	214,30	220,80	237,00
BALSU	13,93	14,17	14,32	14,41	14,56	14,65	14,89
BIMAS	639,33	668,83	686,17	698,33	715,67	727,83	757,33
BRSAN	486,67	503,67	514,83	520,67	531,83	537,67	554,67
BRYAT	2047,33	2089,33	2114,67	2131,33	2156,67	2173,33	2215,33
BSOKE	32,15	33,05	33,51	33,95	34,41	34,85	35,75
BTCIM	5,34	5,75	5,99	6,16	6,40	6,57	6,98
CANTE	1,51	1,59	1,64	1,67	1,72	1,75	1,83
CCOLA	65,03	66,98	67,67	68,93	69,62	70,88	72,83
CIMSA	46,40	48,05	48,94	49,70	50,59	51,35	53,00
CVKMD	28,50	30,16	31,18	31,82	32,84	33,48	35,14
CWENE	27,41	28,29	28,85	29,17	29,73	30,05	30,93
DAPGM	12,66	13,43	13,83	14,20	14,60	14,97	15,74
DOAS	188,33	190,93	192,37	193,53	194,97	196,13	198,73
DOHOL	17,04	18,69	19,25	20,34	20,90	21,99	23,64
DSTKF	1847,67	1897,67	1925,33	1947,67	1975,33	1997,67	2047,67
ECILC	101,27	104,57	106,23	107,87	109,53	111,17	114,47
EFOR	6,75	7,59	7,87	8,43	8,71	9,27	10,11
EKGYO	18,43	18,96	19,28	19,49	19,81	20,02	20,55
ENERY	8,10	8,30	8,40	8,50	8,60	8,70	8,90
ENJSA	111,37	115,57	117,33	119,77	121,53	123,97	128,17
ENKAI	89,02	91,52	92,93	94,02	95,43	96,52	99,02
EREGL	27,06	27,64	27,92	28,22	28,50	28,80	29,38
EUPWR	36,99	39,09	40,23	41,19	42,33	43,29	45,39
EUREN	4,39	4,46	4,51	4,53	4,58	4,60	4,67
FENER	2,52	2,59	2,63	2,66	2,70	2,73	2,80
FROTO	97,90	99,30	100,00	100,70	101,40	102,10	103,50
GARAN	118,47	123,97	127,63	129,47	133,13	134,97	140,47
GENIL	9,73	10,32	10,69	10,91	11,28	11,50	12,09
GESAN	40,63	43,97	46,01	47,31	49,35	50,65	53,99
GLRMK	173,90	177,80	179,90	181,70	183,80	185,60	189,50
GRSEL	303,83	307,08	308,67	310,33	311,92	313,58	316,83
GRTHO	194,37	214,47	227,13	234,57	247,23	254,67	274,77
GSRAY	0,95	1,02	1,06	1,09	1,13	1,16	1,23
GUBRF	453,67	470,92	481,08	488,17	498,33	505,42	522,67
HALKB	30,77	33,75	35,25	36,73	38,23	39,71	42,69
HEKTS	2,81	2,87	2,90	2,93	2,96	2,99	3,05
ISCTR	12,07	12,55	12,87	13,03	13,35	13,51	13,99

GÜNLÜK BÜLTEN

Türkiye - 3 Nisan 2026

BİST-100 DESTEK DİRENÇ TABLOSU

Hisse	3. Destek	2. Destek	1. Destek	Pivot	1. Direnç	2. Direnç	3. Direnç
ISMEN	38,35	39,39	40,05	40,43	41,09	41,47	42,51
IZENR	8,81	9,15	9,38	9,49	9,72	9,83	10,17
KCHOL	187,53	190,43	191,77	193,33	194,67	196,23	199,13
KLRHO	87,07	111,87	120,43	136,67	145,23	161,47	186,27
KONTR	7,71	7,91	8,00	8,11	8,20	8,31	8,51
KRDMD	28,85	30,21	30,95	31,57	32,31	32,93	34,29
KTLEV	72,41	76,34	77,92	80,28	81,86	84,21	88,15
KUYAS	66,74	70,38	71,64	74,01	75,28	77,65	81,29
MAGEN	48,58	51,21	52,46	53,84	55,09	56,47	59,10
MAVI	40,69	41,37	41,69	42,05	42,37	42,73	43,41
MGROS	583,83	600,83	610,67	617,83	627,67	634,83	651,83
MIATK	35,83	39,75	41,05	43,67	44,97	47,59	51,51
MPARK	395,75	405,00	411,00	414,25	420,25	423,50	432,75
OBAMS	7,72	8,13	8,27	8,54	8,68	8,95	9,36
ODAS	5,31	5,66	5,89	6,01	6,24	6,36	6,71
OTKAR	356,25	362,00	365,50	367,75	371,25	373,50	379,25
OYAKC	22,27	23,09	23,59	23,91	24,41	24,73	25,55
PAHOL	1,47	1,49	1,51	1,51	1,53	1,53	1,55
PASEU	112,43	116,13	117,37	119,83	121,07	123,53	127,23
PATEK	16,92	17,49	17,72	18,06	18,29	18,63	19,20
PETKM	17,48	18,97	19,49	20,46	20,98	21,95	23,44
PGSUS	169,43	173,63	176,27	177,83	180,47	182,03	186,23
PSGYO	2,28	2,35	2,37	2,42	2,44	2,49	2,56
QUAGR	2,73	3,00	3,11	3,27	3,38	3,54	3,81
RALYH	158,00	177,60	188,00	197,20	207,60	216,80	236,40
REEDR	6,99	7,26	7,37	7,53	7,64	7,80	8,07
SAHOL	85,98	87,83	88,97	89,68	90,82	91,53	93,38
SARKY	25,06	26,02	26,62	26,98	27,58	27,94	28,90
SASA	2,14	2,29	2,37	2,44	2,52	2,59	2,74
SISE	42,59	43,49	44,09	44,39	44,99	45,29	46,19
SKBNK	10,03	10,27	10,43	10,51	10,67	10,75	10,99
SOKM	44,89	48,41	50,75	51,93	54,27	55,45	58,97
TABGD	233,83	239,33	241,17	244,83	246,67	250,33	255,83
TAVHL	287,17	303,42	313,08	319,67	329,33	335,92	352,17
TCELL	102,43	104,43	105,67	106,43	107,67	108,43	110,43
THYAO	278,67	287,92	293,83	297,17	303,08	306,42	315,67
TKFEN	90,47	95,57	98,73	100,67	103,83	105,77	110,87
TOASO	255,25	262,00	265,75	268,75	272,50	275,50	282,25
TRALT	34,84	39,38	42,26	43,92	46,80	48,46	53,00
TRENJ	81,73	87,53	91,32	93,33	97,12	99,13	104,93
TRMET	104,80	114,00	119,80	123,20	129,00	132,40	141,60
TSKB	10,74	11,04	11,22	11,34	11,52	11,64	11,94
TTKOM	55,97	57,07	57,68	58,17	58,78	59,27	60,37
TUKAS	2,20	2,26	2,29	2,32	2,35	2,38	2,44
TUPRS	239,83	248,33	252,17	256,83	260,67	265,33	273,83
TUREX	6,16	7,09	7,62	8,02	8,55	8,95	9,88
TURSG	12,07	12,35	12,49	12,63	12,77	12,91	13,19
ULKER	107,47	112,67	116,13	117,87	121,33	123,07	128,27
VAKBN	28,55	29,79	30,57	31,03	31,81	32,27	33,51
VESTL	27,34	27,86	28,20	28,38	28,72	28,90	29,42
YKBNK	31,77	33,01	33,81	34,25	35,05	35,49	36,73
ZOREN	2,73	2,78	2,80	2,83	2,85	2,88	2,93


 Toplam Fon Büyüklüğü 4,880,214,855 TL
 Toplam Yatırımcı Sayısı 13,612

Fon Sepeti	Fon	Günlük Getiri	2026 Getirisi	Strateji	Yatırım Evreni	Getiri Hedefi	TEFAS	Fon Büyüklüğü (Mn TL)	Yatırımcı
	ÖMD - Fon Sepeti	0.44%	5.89%	Fon Sepeti Fonu	Aşağıdaki Tüm Fonlar	Dengeli Getiri	✓	3	113
Serbest Fonlar	BSM - Berrak	0.40%	20.70%	Mutlak Getiri	VIOP, TPP, ÖST ve Arbitraj	Mevduat ve Enflasyon Üzeri	✓	980	1,181
	OZM - Duru	0.48%	23.13%	Agresif Serbest	En Az 51% Yerli Hisse ve VIOP	Mevduat ve Enflasyon Üzeri	✓	42	207
	OZN - Boğaziçi	2.02%	14.10%	Tamamen Serbest	Hisse Senedi, VIOP, ÖSYF	Tüm Klasik Yatırım Araçları Üzeri	✓	345	919
	OJM - Ada	0.73%	22.81%	Tamamen Serbest	En Az 51% Yerli Hisse	Tüm Klasik Yatırım Araçları Üzeri	✗	407	70
	OLV - Nehir	0.21%	-4.80%	Tamamen Serbest	En Az 51% Yerli Hisse	Tüm Klasik Yatırım Araçları Üzeri	✗	21	25
Değişken Fonlar	ECA - Birinci	0.58%	18.69%	Dengeli Değişken	En Az 51% Yerli Hisse	TL Bazlı Dengeli Getiri	✓	103	342
	EBD - İkinci	-0.04%	9.29%	Yabancı Varlıklar	Yabancı Hisse, Kıymetli Maden, Bono	Döviz Bazlı Dengeli Getiri	✓	35	377
Hisse Fonlar	EC2 - Birinci	0.36%	-0.19%	Temel Analiz	Hisse Senedi, VIOP, ÖSYF	BIST 100 Endeksi Üzeri	✓	88	2,738
	GNH - Algoritmik	0.46%	9.83%	Yapay Zeka Seçimli	Hisse Senedi	BIST TUM Endeksi Üzeri	✓	7	203
	ÖKF - Katılım	0.84%	14.37%	Faizsiz Ürünler	En Az 51% Katılım Hisse	BIST Katılım Endeksi Üzeri	✓	41	786
Sabit Getiri Fonları	ÖMN - Serbest Para P.	0.11%	9.65%	Günlük Sabit Getiri	TPP, ÖST, Tahvil, Repo	Mevduat Üzeri	✓	118	39
	ECB - Para Piyasası	0.10%	9.34%	Günlük Sabit Getiri	TPP, ÖST, Tahvil, Repo	Mevduat Üzeri	✗	861	3,111
	ECV - Kısa Vadeli B.A.	0.10%	8.49%	Günlük Sabit Getiri	Borçlanma Araçları, Tahvil, Repo	Mevduat Üzeri	✗	89	2,404
Emeklilik Fonu	BÖE - Dengeli Değişken	1.57%	19.89%	10-50% Yerli Hisse	Hisse Senedi ve Sabit Getiri	TL Bazlı Dengeli Getiri	✗	41	1,025
Girişim Sermayesi	ÖBR - Birinci	0.43%	3.57%	Çeşitli Girişim Yatırımları	Özel Şirketler, Diğer ÖSYF	Tüm Klasik Yatırım Araçları Üzeri	✗	88	4
	ÖCE - AKS Girişim	0.41%	1.68%	Tek Girişim Şirketi	Halka Kapalı Şirket	Tüm Klasik Yatırım Araçları Üzeri	✗	229	18

ÇEKİNCE

Bu yayında yer alan yatırım bilgi, yorum ve tavsiyeleri yatırım danışmanlığı kapsamında değildir. Yatırım danışmanlığı hizmeti; aracı kurumlar, portföy yönetim şirketleri, mevduat kabul etmeyen bankalar ile müşteri arasında imzalanacak yatırım danışmanlığı sözleşmesi çerçevesinde sunulmaktadır. Burada yer alan yorum ve tavsiyeler, yorum ve tavsiyede bulunanların kişisel görüşlerine dayanmaktadır. Bu görüşler mali durumunuz ile risk ve getiri tercihlerinize uygun olmayabilir. Bu nedenle, sadece burada yer alan bilgilere dayanarak yatırım kararı verilmesi beklentilerinize uygun sonuçlar doğurmayabilir. Bu yayında yer alan bilgiler, güvenilir olduğuna inanılan halka açık kaynaklardan elde edilmiş olup bu kaynaklardaki bilgilerin hata ve eksikliğinden ve ticari amaçlı işlemlerde kullanılmasından doğabilecek zararlardan Global Menkul Değerler A.Ş. hiçbir şekilde sorumluluk kabul etmemektedir. Bu yayında yer alan görüş ve düşüncelerin Global Menkul Değerler A.Ş. yönetimi için hiçbir bağlayıcılığı yoktur. Global Menkul Değerler A.Ş. yayında adı geçen şirketlerin menkul kıymetini portföyünde bulundurabilir ve/veya bu şirketlere danışmanlık hizmeti verebilir. © 2026 Global Menkul Değerler A.Ş.