

Haber Akışları Endeksin Yönünü Belirliyor...

- ABD-İran hattındaki belirsizlik sürmesine rağmen tarafların yeniden müzakere masasına dönebileceğine yönelik beklentiler Wall Street'te risk iştahını desteklerken, S&P 500 %1,02 yükselişle savaş öncesi zirvesine geri dönerken, Nasdaq Composite %1,23 ve Dow Jones ise %0,63 artışla günü tamamladı. Gün içindeki sert geri çekilmelere rağmen özellikle Oracle ve Palantir hisselerinde görülen güçlü yükselişler endekslerin yönünü yukarı çevirirken, ABD Başkanı Trump'ın "karşı taraftan görüşme talebi geldi" yönündeki açıklamaları iyimserliği besleyen önemli bir katalizör oldu. Öte yandan hafta sonu İslamabad görüşmelerinin sonuçsuz kalması ve Hüzmüz Boğazı üzerinden devreye alınan abluka kararı enerji piyasasında riskleri canlı tutmaya devam ederken, Brent petrol %4'ün üzerinde artışla 100 dolar, ABD ham petrolü ise %2,6 yükselişle 99 dolar seviyesinde dengelendi. Bununla birlikte ABD 10 yıllık tahvil getirisi %4,29'a gerileyerek piyasalarda sınırlı da olsa bir rahatlama sağladı. Son haber akışında Washington-Tahran hattında yeni bir müzakere turunun değerlendirildiğine yönelik sinyaller ve görüşme ihtimalinin yeniden gündeme gelmesi, petrol fiyatlarında aşağı yönlü düzeltmeleri beraberinde getirerek diplomasinin tamamen devre dışı kalmadığına işaret ediyor. Bu görünüm piyasada iki yönlü bir fiyatlamaya işaret ederken enerji arzına yönelik riskler gündemde kalmaya devam ediyor, diplomasi beklentileri ise değer kayıplarını sınırlıyor. Nitekim BlackRock, Orta Doğu'daki gelişmelerin makroekonomik etkisinin sınırlı kalabileceğini ve şirket karlılıklarının güçlü seyrini koruduğunu vurgulayarak ABD hisse senetlerine yönelik pozisyonunu yeniden artırdığını duyurdu.
- Haftanın ilk işlem gününde Borsa İstanbul'da yatay negatif bir seyir izlendi. %0,11 gerileyen BIST 100 endeksi, 14,059 puan seviyesinden seansı tamamladı. Gün içerisinde 13,843 puana kadar çekilen endeks, gün ortasında gelen alımlarla 14,000 üzerinde şimdilik kalıcılık bulmuş oldu. Bankacılık endeksi %1,07 değer kaybıyla negatif ayrışırken, Katılım 100 endeksi %0,96 yükselişle pozitif ayrıştı. Endekste %11 ağırlığa sahip Aselsan'ın %4,20'lik ve %6 ağırlığa sahip Tüpraş'ın %3,73'lük yükselişleri endeksi pozitif tarafta tutan başlıca faktörler oldu. Geride bıraktığımız günde endeksten 190 milyon TL para çıkışı gerçekleşti. Türkiye'nin kredi risk primi (CDS), yatay bir görünümle 238,6 baz puan seviyesinde gerçekleşti. Tahvil piyasasında ise karışık görünüm devam etti. Kısa vadeli tahvil faizleri %0,10 düşerken, orta ve uzun vadeli tahvil faizleri %1,42 ve %2,07 artış kaydetti. **TLREF %39,99 ve fonlama maliyeti %40,00 seviyelerinde gerçekleşirken, net fonlama 363,3 milyar TL fazla verdi.**
- Türkiye Cumhuriyet Merkez Bankası (TCMB) verilerine göre Şubat ayında cari işlemler dengesi, piyasa beklentisi olan 7,35 milyar dolar açığın da üzerinde gerçekleşerek 7,5 milyar dolar açık verdi. **Kuveyt Türk Yatırım Araştırma** olarak, daha önce 29,4 milyar dolar seviyesinde bulunan yıl sonu cari açık beklentimizi; petrol fiyatlarındaki sert yükseliş, dış ticaret açığındaki genişleme eğiliminin sürmesi ve turizm gelirlerinde Orta Doğu kaynaklı zayıflama risklerini dikkate alarak 41,9 milyar dolar seviyesine **revize ediyoruz.**
- TÜİK tarafından Şubat ayına ilişkin olarak açıklanan verilere göre, perakende satış hacmi aylık bazda %0,2 gerilerken, yıllık bazda %15,6 artış kaydetti. Alt kırımlar incelendiğinde yıllık bazda en yüksek artış %33,2 ile bilgisayar, kitap ve iletişim aygıtlarında gözlemlendi. Aynı dönemde ciro endeksi yıllık bazda %34,2 artış gösterdi. Yıllık bazda en yüksek ciro artışları madencilik ve taşocakçılığında %56,5, bilgi ve iletişimde ise %47 olarak kaydedildi.

Ne Bekliyoruz...

- Borsa İstanbul, ABD-İran görüşmelerinin somut bir anlaşma ile sonuçlanamamasının ardından haftaya zayıflayan risk iştahıyla başladı. Gün içerisinde gelen tepki alımları ise kayıpları sınırlayarak endeksin günü yataya yakın bir görünümle tamamlamasını sağladı. Hafta genelinde Orta Doğu kaynaklı jeopolitik gelişmeler ile petrol fiyatlarının seyri, piyasalarda yön tayini açısından belirleyici olmaya devam edecek. 13-18 Nisan tarihleri arasında düzenlenecek Uluslararası Para Fonu (IMF) ve Dünya Bankası Bahar Toplantıları ise hem küresel hem de yurt içi gündemin odağında yer alacak. Bu kapsamda ekonomi yönetiminin New York'ta yabancı yatırımcılarla gerçekleştireceği temaslar da piyasalar tarafından yakından izlenecek. Diğer taraftan, önümüzdeki hafta başlayacak 1Ç26 bilanço dönemi öncesinde beklentilerin şekillenmeye başlamasıyla birlikte hisse ve sektör bazlı ayrışmaların ön plana çıkmasını bekliyoruz. Enflasyon tarafında ise Nisan ayına ilişkin öncü TÜFE göstergeleri, TCMB'nin para politikası görünümü açısından önem arz ediyor. Takip ettiğimiz veriler, Nisan ayında TÜFE'nin %3'ün üzerinde artış kaydedebileceğine işaret ederken, bu çerçevede 22 Nisan'daki Para Politikası Kurulu (PPK) toplantısında politika faizinin %37 seviyesinde sabit tutulmasını bekliyoruz. Yoğun veri ve haber akışının olduğu bu süreçte BIST 100 endeksinde kısa vadede temkinli duruşun korunmasının daha sağlıklı olacağını değerlendiriyoruz. Gün içinde veri akışı görece sakin seyrederken Hazine ihaleleri öne çıkan başlıklar arasında yer alıyor.
- Teknik görünümde ise 14.000 puan üzerinde gerçekleşen kapanışa dikkat çekiyoruz. Bu seviyenin üzerinde kalıcılık sağlanması halinde 14.190 ve 14.350 seviyeleri direnç olarak öne çıkarken, olası geri çekilmelerde 13.900 ve 13.775 seviyeleri destek olarak takip edilebilir.
- Yeni güne başlarken ABD-İran heyetlerinin yeniden masaya oturabileceğine dair beklentiler küresel piyasalarda risk iştahını dengede tutuyor. ABD vadeli endeksleri sabah saatlerinde yatay-pozitif seyrederken, Avrupa vadeli endeksleri pozitif, Asya tarafında ise daha karışık bir görünüm var. Petrol fiyatlarında da diplomasi sinyalleriyle birlikte geri çekilme dikkat çekiyor; bu da piyasaların şimdilik en kötü senaryoyu tam olarak fiyatlamadığını gösteriyor. Kısa vadede yönü belirleyecek ana unsur haber akışı olmaya devam edeceğini düşünüyoruz. Özellikle Washington-Tahran hattında yeni bir müzakere sürecinin somutlaşması halinde risk iştahı korunabilir ve petroldeki geri çekilme devam ederek hisse piyasalarına destek verebilir. Ancak Hüzmüz Boğazı'na yönelik adımlar ve hafta sonu sonuçsuz kalan görüşmeler, iyimserliğin hala kırılma olduğunu gösteriyor. Bu nedenle gün içinde hem müzakere tarafındaki gelişmeler hem de petrol fiyatlarının seyri yakından izlenecek. Öte yandan BlackRock'ın, savaşın makro etkisinin sınırlı kalabileceği ve güçlü şirket karlılıklarının ABD hisselerini desteklemeye devam edebileceği yönündeki değerlendirmesi de piyasadaki temkinli iyimserliği destekleyen unsurlar arasında yer alıyor. Günün veri ajandasında ABD'de açıklanacak ÜFE verisi öne çıkarken, son dönemde yaşanan gelişmelerin ardından enflasyon görünümü ve maliyet baskılarının seyri açısından yakından izlenecek.

Ekonomik Takvim

- 15:30 - ABD Üretici Fiyat Endeksi (ÜFE)

Katılım Endeksleri	TL	USD
XKTUM / XKTUM	17,845	400
XK100 / XK100	16,165	362
XU100 / XU100	14,059	315
Günlük Değişim XKTUM		1.15%
Günlük Değişim XK100		0.96%
Günlük Değişim XU100		-0.11%
Günlük Hacim (XKTUM)	TL134,617 mn	
Günlük Hacim (XK100)	TL104,932 mn	
Günlük Hacim (XU100)	TL214,562 mn	

XKTUM Piyasa Değeri	TL6,444.3 mn
XKTUM Dolaşımdaki Hisse Oranı	35%
Üç Aylık Ortalama Hacim	TL88,110 mn

XK100 Getiriler (TL)	Δ	Δ
1H / 1A	4.80%	9.40%
3A / 12A	18.41%	66.29%

XKTUM En Yüksek Hacim	TL mn	Δ
ASELS	31,937	4.20%
TUPRS	15,121	3.73%
EREGL	7,876	2.24%
BIMAS	3,836	-0.93%
PETKM	3,833	3.93%

XKTUM En Çok Yükselenler	TL	Δ
ULUSE	196.50	9.96%
DGNMO	6.08	9.95%
TKFEN	118.30	9.94%
DOGUB	123.90	9.94%
BORLS	4.38	9.77%

XKTUM En Çok Düşenler	TL	Δ
MEKAG	5.40	-9.85%
TUCLK	4.11	-4.64%
SUNTK	33.76	-4.63%
OZRDN	33.86	-4.57%
KZBGY	3.20	-4.48%

* XKTUM = BIST Katılım Tüm Endeksi

** XK100 = BIST Katılım 100 Endeksi

*** XU100 = BIST 100 Endeksi



Şirket Haberleri

 Katılım Endeksi Şirket Haberleri

 Diğer Şirket Haberleri

Emlak Konut GYO <EKGYO TI, AL, 31.0 TL> Bodrum GPM sözleşmesinin tasfiye edildiğini açıkladı.

Şirket, Pasifik GYO ile 12.05.2023 tarihinde imzalanan gelir paylaşım projesi sözleşmesinin tasfiye edildiğini açıkladı. Bodrum Muğla'da yer alan proje yaklaşık 40 milyon metrekare alanı kapsamakta olup sözleşme büyüklüğü 7,77 milyar TL olarak belirtilmişti. Emlak Konut'un sözleşmeden alacağı payın ise %45 oranla yaklaşık 3,5 milyar TL olması bekleniyordu.

Diğer yandan Emlak Konut, %100 bağlı ortaklığı olacak 250 milyon TL sermayeli Emlak Konut Varlık Kiralama'nın kuruluşunun tamamlandığını açıkladı.

Emlak Konut GYO için hedef fiyatımızı 31 TL ve tavsiyemizi AL olarak sürdürüyoruz. Şirket hisseleri 2026T göre 5.89x F/K çarpanıyla işlem görmektedir.

Rubenis Tekstil <RUBNS TI> Yurt içi 8 farklı şirket ile 175 milyon TL'lik satış sözleşmesi imzaladı.

Şirket, 1 Şubat 2026 - 31 Mart 2026 tarihleri arasında yurt içinde yerleşik 8 farklı firma ile toplam 175 milyon TL tutarında peşin satış sözleşmesi imzaladı. Söz konusu satışlara ilişkin sevkiyatların hali hazırda devam ettiği bildirilmiştir. Söz konusu satış miktarı, şirketin 2025 yılı hasılatının yaklaşık %8'ine tekabül etmekte etmektedir. Bu sözleşmenin 2026 yılının ilk yarısı için güçlü bir ciro katkısıyla birlikte gelecek dönemde finansalları açısından söz konusu satışı olumlu değerlendiriyoruz.

Kuzey Boru <KBORU TI> DSI'nin 297,5 milyon TL'lik boru ihalesini kazandı.

Şirket, Devlet Su İşleri Genel Müdürlüğü (DSİ) 23. Bölge Müdürlüğü tarafından gerçekleştirilen "Kastamonu Gökırmak Obrucak Sulaması Malzeme Alımı 13.Kısım (CTP Boru Alımı)" konulu ihalede 297,5 milyon TL bedel ile en avantajlı teklifi vererek 1. oldu. Proje teslimatlarının 2026 yılının 3. çeyreğinde tamamlanması planlanmaktadır. Söz konusu ihale bedeli, şirketin 2025 yılı hasılatının yaklaşık %6'sına tekabül etmekte olup 2026 finansallarına ve iş hacmine olumlu katkı sağlamasını bekliyoruz.

Piyasa Bilgileri	EKGYO TI
Kapanış (TL/hisse)	21.0
Kapanış (USD/hisse)	0.5
Piyasa Değeri (milyon TL)	79,800
Piyasa Değeri (milyon USD)	1,788
Firma Değeri (milyon TL)	140,621
Sermaye (milyon TL)	3,800
Halka Açıklık Oranı (%)	51

Piyasa Bilgileri	RUBNS TI
Kapanış (TL/hisse)	33.4
Kapanış (USD/hisse)	0.7
Piyasa Değeri (milyon TL)	2,739
Piyasa Değeri (milyon USD)	61
Firma Değeri (milyon TL)	3,351
Sermaye (milyon TL)	82
Halka Açıklık Oranı (%)	42

Piyasa Bilgileri	KBORU TI
Kapanış (TL/hisse)	24.6
Kapanış (USD/hisse)	0.6
Piyasa Değeri (milyon TL)	14,784
Piyasa Değeri (milyon USD)	331
Firma Değeri (milyon TL)	18,064
Sermaye (milyon TL)	600
Halka Açıklık Oranı (%)	24

Şirket Haberleri

 Katılım Endeksi Şirket Haberleri

 Diğer Şirket Haberleri

Pegasus <PGSUS TI, AL, 314 TL> Mart ayı trafik sonuçlarını açıkladı.

Şirket, Mart ayına ilişkin yolcu trafik sonuçlarını açıkladı. Mart ayında Pegasus, yıllık %5 artışla 3,16 milyon yolcu taşıdı. Yurt içi yolcu sayısı %18 artışla 1,3 milyon olurken, yurt dışı yolcu sayısı %2 düşüşle 1,85 milyon kişi oldu. Şirketin Mart ayı kapasitesi (arz edilen koltuk KM) yurt içinde %18 artarken yurt dışında değişim göstermedi ve toplamda %3 artışla 5,63 milyar ASK oldu. Aynı dönemde doluluk oranı yurt içinde 1,2 baz puan artışla %88,1, yurt dışında 0,7 baz puan düşüşle %82,1, toplamda ise 0,2 baz puan artışla %84,5 seviyelerine kaydedildi. Konma başına misafir ise 178'den 177'ye geriledi.

Mart ayı verileri, Orta Doğu'daki jeopolitik gerginliklerin yurt dışı uçuşlara etkisinin altını çizirken, yurt içinde ise artan talebin devam ettiği gözlenmektedir. Orta Doğu'da jeopolitik riskler sürerken, Pegasus'un 2026 yılı hedge oranı %61 seviyesinde olup başabaş bandı 65-71 dolar aralığındadır.

Pegasus için hedef fiyatımızı 314 TL ve tavsiyemizi AL olarak sürdürüyoruz. Şirket hisseleri 2026T göre 4.58x F/K ve 5.64x FD/FAVÖK çarpanlarıyla işlem görmektedir.

Reeder Teknoloji <REEDR TI> L6 ve L7 Sınıfı Araçlar için Motor Sürücü Tasarımı ve Gerçekleştirilmesi projesi TÜBİTAK tarafından onaylandı.

Şirketin Ondokuz Mayıs Üniversitesi, Samsun Üniversitesi ve Ostim Teknik Üniversitesi iş birliği ile başvurduğu "L6 ve L7 Sınıfı Araçlar için Motor Sürücü Tasarımı ve Gerçekleştirilmesi" başlıklı TÜBİTAK 1505 projesi desteklenmeye hak kazanarak onaylandı. Proje kapsamında, elektrikli araçlarda kullanılan ve halihazırda ithal edilen motor ve sürücü sistemlerinin yerine geçecek, 6 Kw gücünde ve yüksek verimlilik sınıfında (IE4) yerli sistemlerin tasarımı ve prototip üretimi gerçekleştirilecektir. L6 ve L7 sınıfı araçlar, Avrupa Birliği mevzuatına göre sınıflandırılan hafif ve ağır dört tekerlekli (quadricycle) araç kategorilerini ifade etmektedir.

Erciyas Çelik Boru <ERCB TI> Fas Krallığı içme suyu projesinde sevkiyatlarını başarıyla tamamladı.

Şirketin 18 Şubat tarihinde duyurduğu, Fas Krallığı'nın Marakeş bölgesinin su ihtiyacını karşılamaya yönelik 76 milyon dolar tutarındaki projede, Erciyas'ın üstlendiği boru üretim ve sevkiyat süreçleri planlanan takvime uygun olarak başarıyla tamamlandığı aktarıldı. Teslimat performansından duyulan memnuniyet doğrultusunda, Fas Devleti ile yeni projelere yönelik ilave iş görüşmelerinin başladığı bildirildi.

Piyasa Bilgileri	PGSUS TI
Kapanış (TL/hisse)	183.7
Kapanış (USD/hisse)	4.1
Piyasa Değeri (milyon TL)	91,850
Piyasa Değeri (milyon USD)	2,058
Firma Değeri (milyon TL)	253,208
Sermaye (milyon TL)	500
Halka Açıklık Oranı (%)	43

Piyasa Bilgileri	REEDR TI
Kapanış (TL/hisse)	7.5
Kapanış (USD/hisse)	0.2
Piyasa Değeri (milyon TL)	7,163
Piyasa Değeri (milyon USD)	160
Firma Değeri (milyon TL)	7,426
Halka Açıklık Oranı (%)	57

Piyasa Bilgileri	ERCB TI
Kapanış (TL/hisse)	56.4
Kapanış (USD/hisse)	1.3
Piyasa Değeri (milyon TL)	4,386
Piyasa Değeri (milyon USD)	98
Firma Değeri (milyon TL)	9,918
Sermaye (milyon TL)	78
Halka Açıklık Oranı (%)	46

Şirket Haberleri

 Katılım Endeksi Şirket Haberleri

 Diğer Şirket Haberleri

Pay Alım Satım Bildirimleri:

Efor Yatırım Sanayi <EFOR TI> pay geri alım programı kapsamında 3,adet payı 5,20 - 5,39 TL fiyat aralığından geri aldı.

Göknur Gıda <GOKNR TI> pay geri alım programı kapsamında 1,adet payı 22,7 TL fiyattan geri aldı.

Turkey Juice Company, Göknur Gıda <GOKNR TI> paylarından yaklaşık 28,1 milyon adet payı 24,02 TL fiyattan satarak şirket sermayesindeki payını %7,09'a düşürdü.

Avrupakent Gayrimenkul Yatırım <AVPGY TI> Yönetim Kurulu Başkanı Süleyman Çetinsaya, 20 milyon adet payı 54,20 TL fiyattan alarak şirket sermayesindeki payını %24,45'e yükseltti.

Pusula Portföy, DAP Gayrimenkul <DAPGM TI> paylarından yaklaşık 54,adet payı 12,33 - 13,93 TL fiyat aralığından satarak şirket sermayesindeki payını %4,88'e düşürdü.

Meka Global Makine <MEKAG TI> Yönetim Kurulu Başkanı Mehmet Kaybal, yaklaşık 5,4,adet payı 5,91 - 5,95 TL fiyat aralığından satarak şirket sermayesindeki payını %54,85'e düşürdü.

Ahlatıcı Doğal Gaz <AHGAZ TI> pay geri alım programı kapsamında 350 milyon adet payı 23,1 TL fiyattan geri aldı.

Enerya Enerji <ENERY TI> pay geri alım programı kapsamında 400 milyon adet payı 8,67 TL fiyattan geri aldı.

Merrill Lynch International, Sasa Polyester Sanayi <SASA TI> paylarından yaklaşık 283,3,adet payı 2,57 - 2,60 TL fiyat aralığından alarak şirket sermayesindeki payını %5,29'a yükseltti.

Sur Tatil Evleri <SURGY TI> Yönetim Kurulu Başkanı Ziya Altan Elmas, 1,adet payı 55,99 TL fiyattan satarak şirket sermayesindeki payını %74,31'e düşürdü

Pusula Portföy, Odine Solutions Teknoloji <ODİNE TI> paylarından 1,adet payı 896 - 900 TL fiyat aralığından alarak şirket sermayesindeki payını %5,26'ya yükseltti.

Piyasa Bilgileri	EFOR TI
Kapanış (TL/hisse)	5.6
Kapanış (USD/hisse)	0.1
Piyasa Değeri (milyon TL)	12,131
Piyasa Değeri (milyon USD)	272
Firma Değeri (milyon TL)	12,305
Sermaye (milyon TL)	2,178
Halka Açıklık Oranı (%)	31

Piyasa Bilgileri	GOKNR TI
Kapanış (TL/hisse)	22.7
Kapanış (USD/hisse)	0.5
Piyasa Değeri (milyon TL)	7,945
Piyasa Değeri (milyon USD)	178
Firma Değeri (milyon TL)	9,807
Sermaye (milyon TL)	350
Halka Açıklık Oranı (%)	48

Piyasa Bilgileri	DAPGM TI
Kapanış (TL/hisse)	11.4
Kapanış (USD/hisse)	0.3
Piyasa Değeri (milyon TL)	30,131
Piyasa Değeri (milyon USD)	675
Firma Değeri (milyon TL)	31,649
Sermaye (milyon TL)	2,650
Halka Açıklık Oranı (%)	29

Sektör Haberleri

Katılım Endeksi Şirket Haberleri

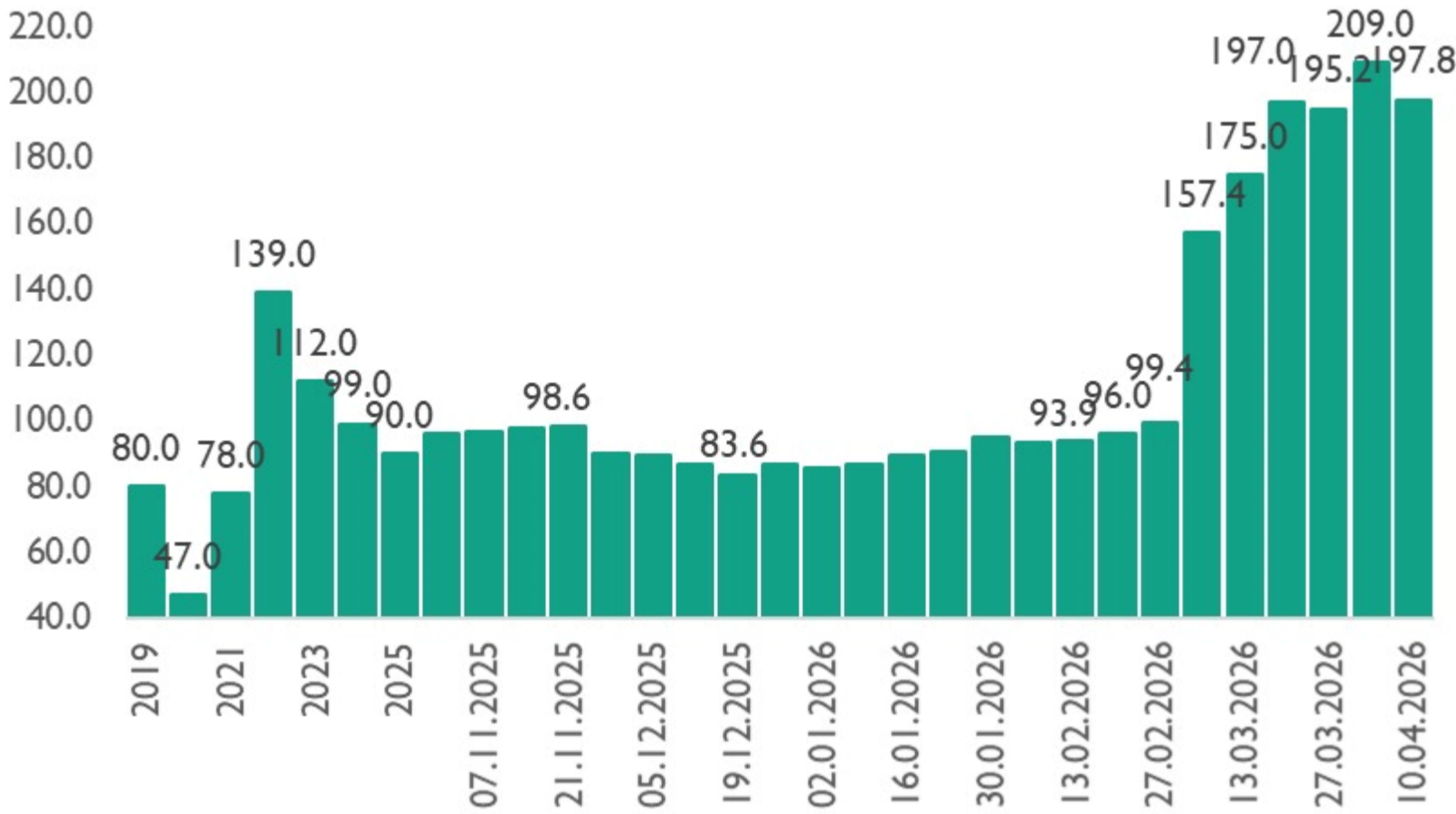
Diğer Şirket Haberleri

Haftalık Jet Yakıt Fiyatları - IATA

Uluslararası Hava Taşımacılığı Birliği (IATA) verilerine göre 10 Nisan haftasında jet yakıtı fiyatları, haftalık bazda %5,3 gerileyerek 197,8 dolar/varil seviyesine düştü. Ancak 27 Şubat'tan bu yana kümülatif artışın %99 gibi oldukça yüksek bir düzeyde seyretmesi, enerji piyasalarında jeopolitik risklerin fiyatlamalar üzerindeki belirleyici etkisinin devam ettiğini göstermektedir.

Jet yakıtı crack spread'inde 66,04 dolar seviyesine doğru bir geri çekilme gözlenirse de, yüksek seviyelerin korunması dikkat çekiyor. Havacılık sektöründe yakıt giderlerinin toplam maliyetler içerisindeki ağırlığı göz önüne alındığında, bu gelişmeler operasyonel karlılık üzerinde baskı unsuru oluşturmaktadır. Her ne kadar söz konusu maliyet artışlarının 2026 yılı ilk çeyrek finansallarına etkisinin görece sınırlı kalmasını beklesek de, mevcut yüksek fiyat seviyelerinin korunması durumunda ikinci çeyrek itibarıyla şirket marjları üzerindeki aşağı yönlü baskının daha belirgin hale geleceğini öngörüyoruz. Öte yandan, resmi makamlardan henüz bir açıklama yapılmamış olmakla birlikte, Orta Doğu'daki jeopolitik gelişmelerin ardından iç hat uçak bileti tavan fiyatının 6.990 TL seviyesine yükseltildiği yönünde piyasa kaynaklı bilgiler öne çıkmaktadır. Hatırlanacağı üzere, söz konusu tavan fiyat Ocak 2026 itibarıyla 6.100 TL seviyesinde bulunuyordu.

■ Jet Yakıt Fiyatı (dolar/varil)



Piyasa Bilgileri	THYAO Tİ
Kapanış (TL/hisse)	316.8
Kapanış (USD/hisse)	7.1
Piyasa Değeri (milyon TL)	437,115
Piyasa Değeri (milyon USD)	9,793
Firma Değeri (milyon TL)	932,602
Sermaye (milyon TL)	1,380
Halka Açıklık Oranı (%)	50

Piyasa Bilgileri	PGSUS Tİ
Kapanış (TL/hisse)	183.7
Kapanış (USD/hisse)	4.1
Piyasa Değeri (milyon TL)	91,850
Piyasa Değeri (milyon USD)	2,058
Firma Değeri (milyon TL)	253,208
Sermaye (milyon TL)	500
Halka Açıklık Oranı (%)	43

Sektör Haberleri

 Katılım Endeksi Şirket Haberleri

 Diğer Şirket Haberleri

Savaşın Etkisiyle OPEC'in Petrol Üretiminde Tarihi Düşüş

Petrol İhraç Eden Ülkeler Örgütü'nün (OPEC) günlük ham petrol üretimi, ABD/İsrail-İran Savaşı'nın etkisiyle Mart'ta önceki aya göre 7,87 milyon varil azalarak 20,78 milyon varile geriledi. Verilere göre düşüş 1980'lerden beri en hızlı düşüş olarak kayda geçti.

OPEC'in aylık petrol piyasası raporuna göre, geçen ay üretimde en büyük düşüş Irak ve Suudi Arabistan'da oldu. Günlük üretim Irak'ta 2,56 milyon varil azalarak 1,62 milyon varile, Suudi Arabistan'da 2,31 milyon varil azalışla 7,8 milyon varile geriledi.

Birleşik Arap Emirlikleri'nde günlük petrol üretimi 1,52 milyon varil azalarak 1,89 milyon varile geriledi. Kuveyt'te üretim 1,36 milyon varil düşüşle 1,21 milyon varile inerken, İran'da ise üretim 182 bin varil azalarak 3,06 milyon varil seviyesinde gerçekleşti.

Bu süreçte Venezuela ve Nijerya'da ise üretimde artış kaydedildi. Venezuela'da günlük üretim 79 bin varil artarak 988 milyon varile yükselirken, Nijerya'da günlük üretim 22 bin varil artışla 1,46 milyon varile ulaştı.

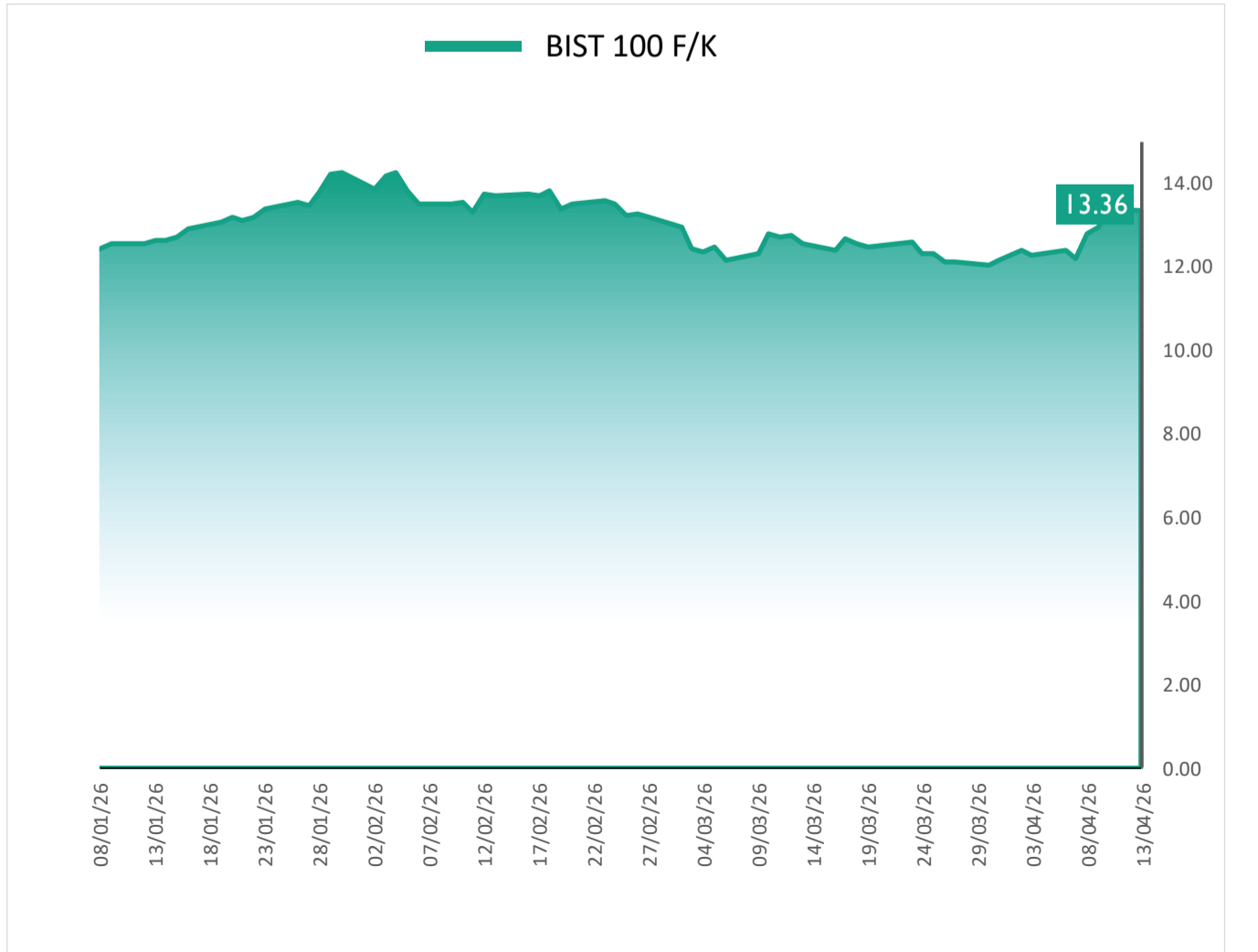
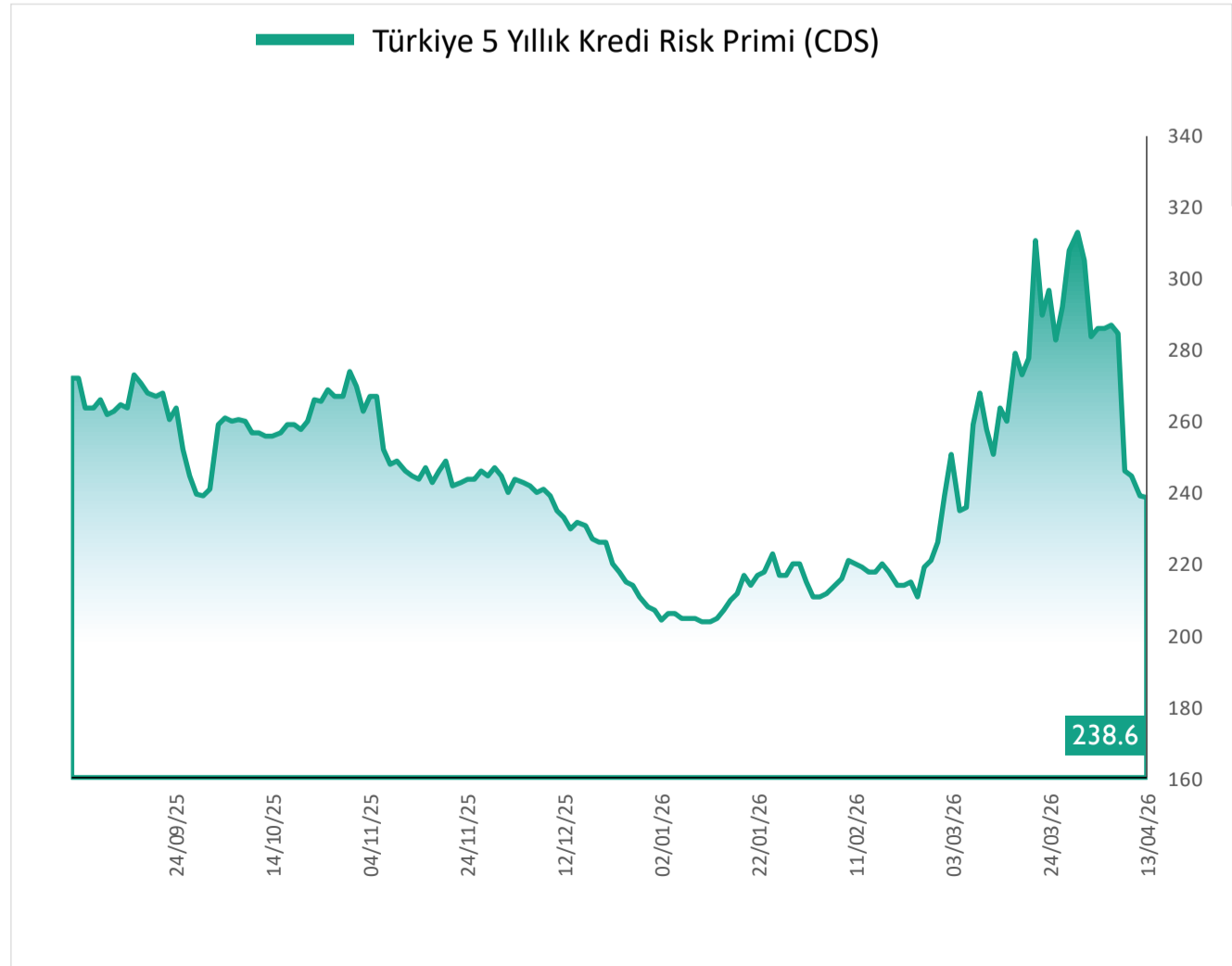
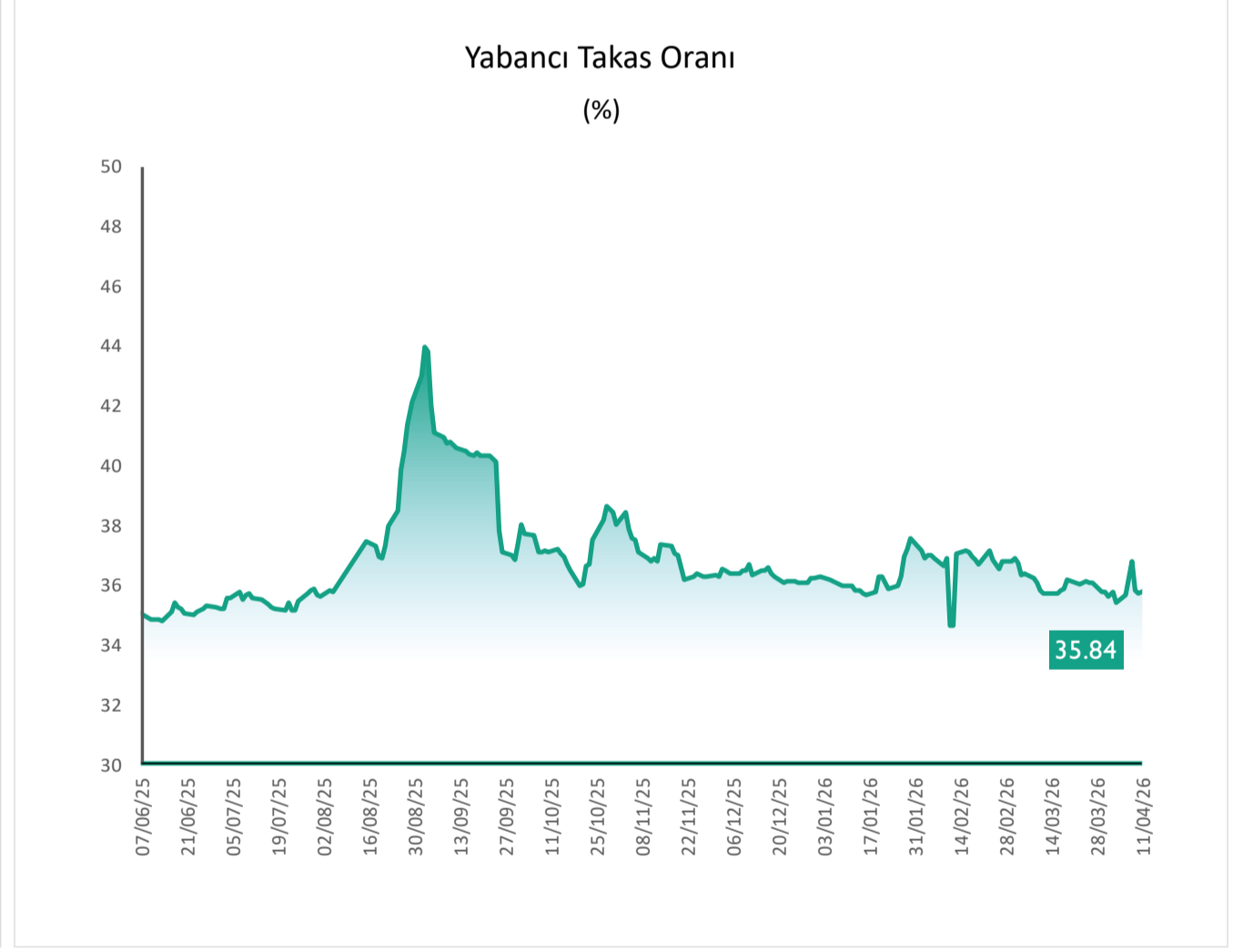
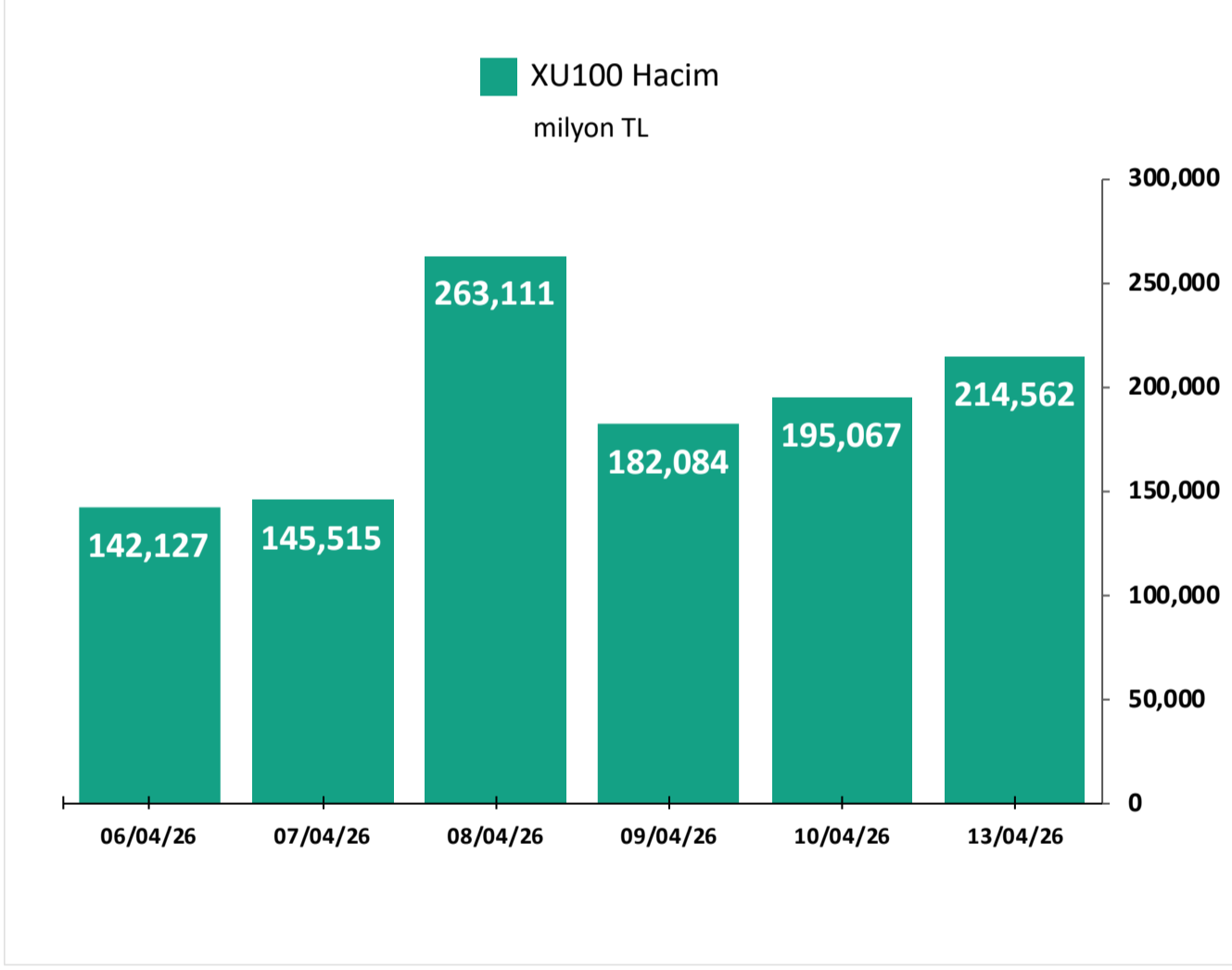
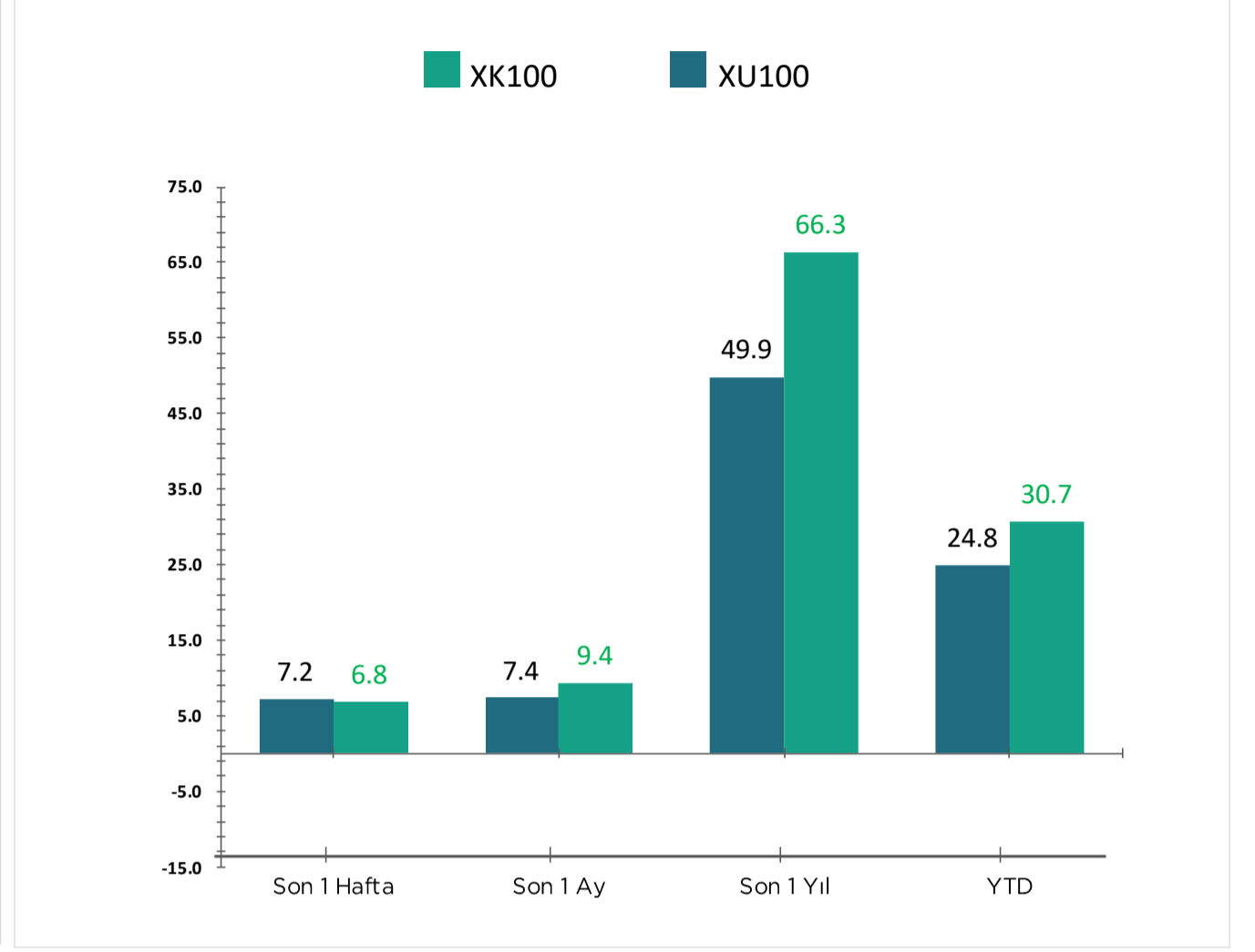
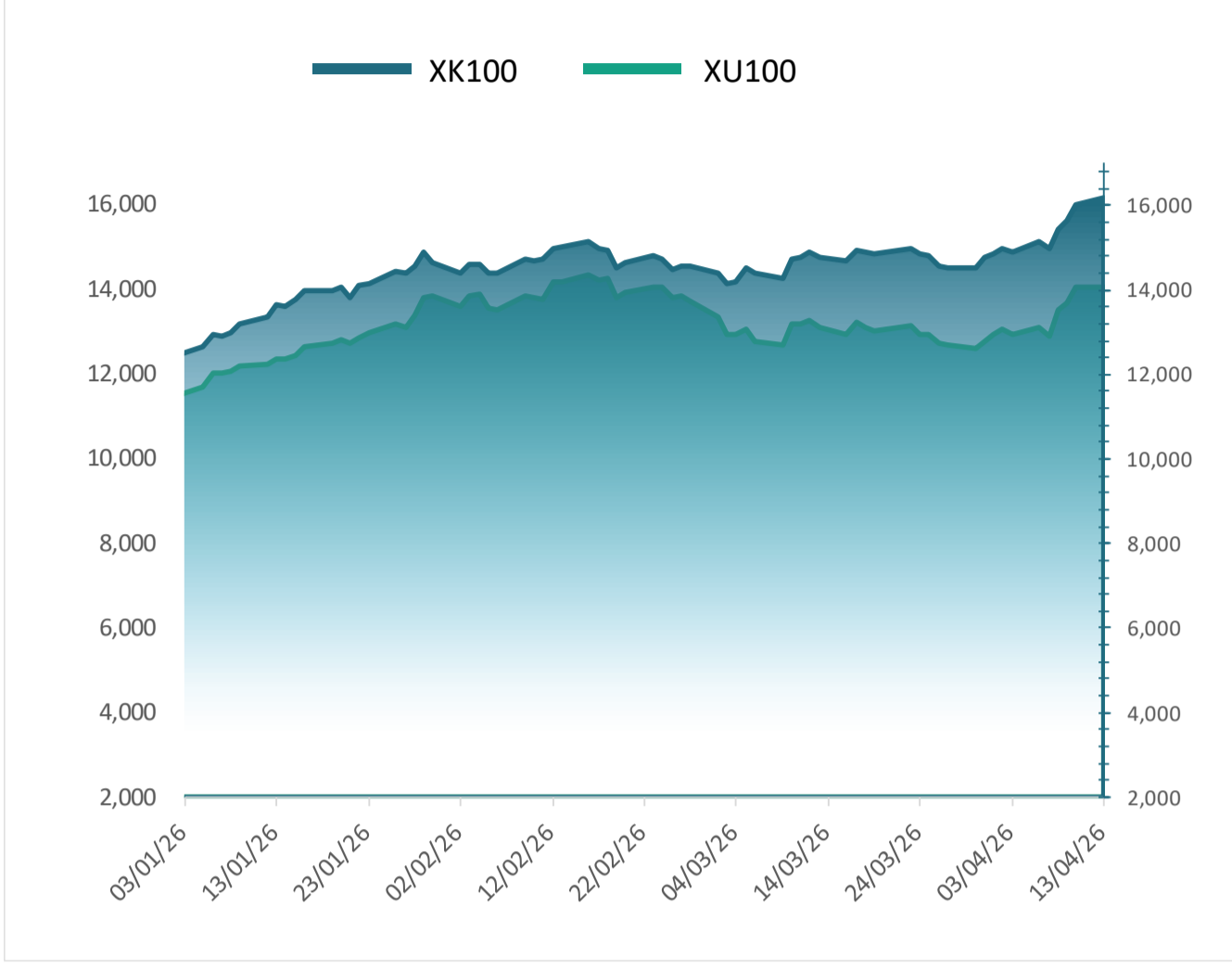
Böylece OPEC'in günlük ham petrol üretimi, Mart'ta önceki aya göre 7,87 milyon varil azalarak 20,78 milyon varile indi. OPEC ve OPEC dışı bazı üretici ülkelerden oluşan OPEC+ grubunun günlük ham petrol üretimi de aynı dönemde 7,7 milyon varil azalarak 35,05 milyon varil olarak kayıtlara geçti.

OPEC, bu yıl ve gelecek yıla ilişkin küresel petrol talebi artış öngörüsünü değiştirmedir. Buna göre, talemilyon bu yıl geçen yıla kıyasla günlük 1,38 milyon varil artarak 106,53 milyon varile ulaşması **bekleniyor**.

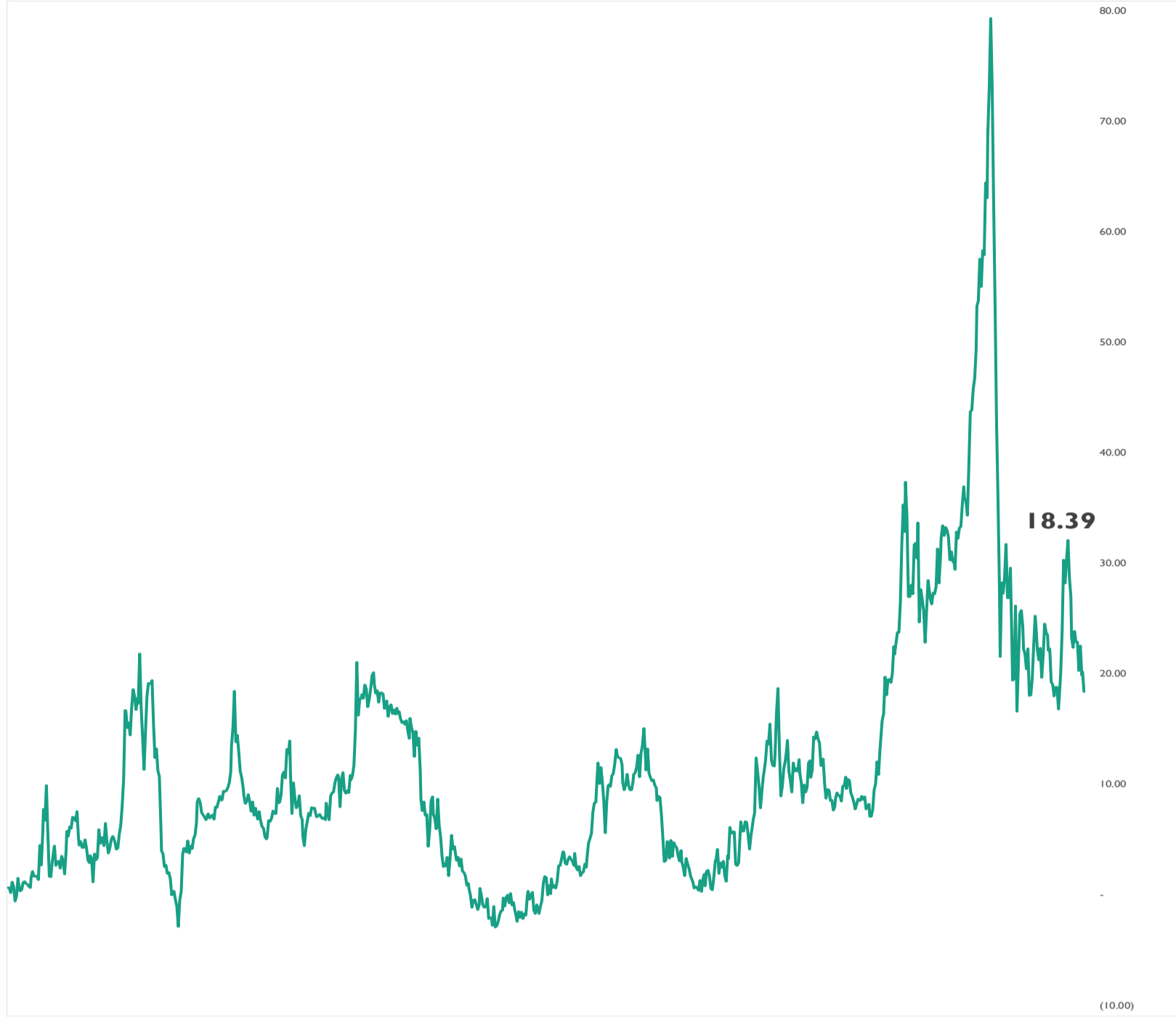
Piyasa Bilgileri	TUPRS Tİ
Kapanış (TL/hisse)	264.0
Kapanış (USD/hisse)	5.9
Piyasa Değeri (milyon TL)	508,674
Piyasa Değeri (milyon USD)	11,396
Firma Değeri (milyon TL)	451,686
Sermaye (milyon TL)	1,927
Halka Açıklık Oranı (%)	49

Piyasa Bilgileri	PETKM Tİ
Kapanış (TL/hisse)	22.2
Kapanış (USD/hisse)	0.5
Piyasa Değeri (milyon TL)	56,264
Piyasa Değeri (milyon USD)	1,261
Firma Değeri (milyon TL)	102,791
Sermaye (milyon TL)	2,534
Halka Açıklık Oranı (%)	47

Grafikler

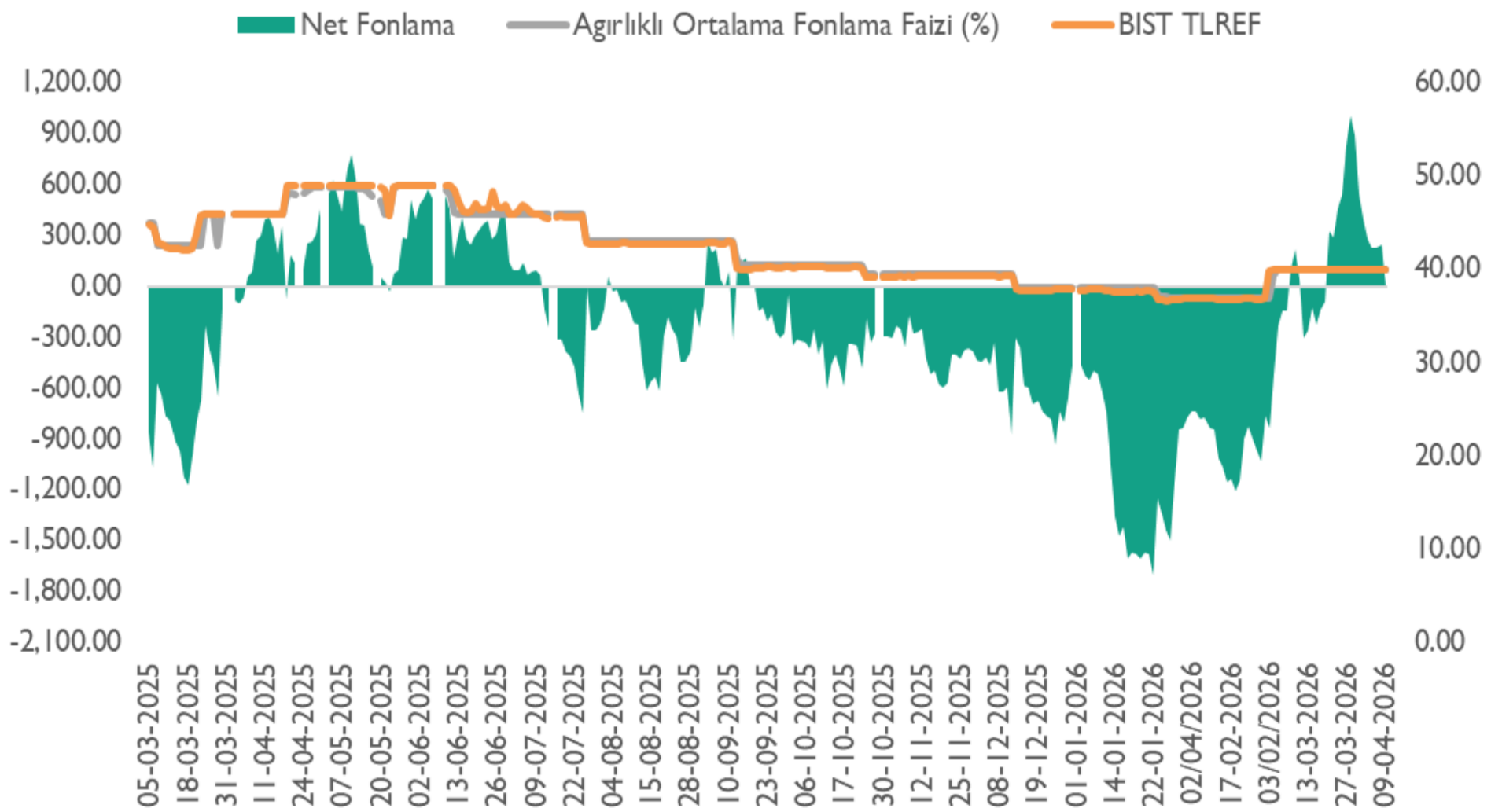


Altın S1 İskonto / Prim Görünümü (%)



*Altın S1'in 0,01 gram altın fiyatına oranlanması ile elde edilen bu oranının 0'ın altında olması Altın S1'in iskontolu olarak işlem görmesine, 0'ın üstünde olması ise primli olarak işlem görmesine işaret etmektedir.

Net Fonlama Maliyeti



*TLREF %39,99 ve fonlama maliyeti %40,00 seviyelerinde gerçekleşirken, net fonlama 363,3 milyar TL fazla verdi.

Temettü Takvimi

Hisse	Nakit Kar Payı Kullanım Tarihi	Brüt Temettü Toplam (mn TL)	HBT (Brüt)	Toplam Temettü Verimi (%)	Nakit Kar Payı Ödeme Şekli
KATILIM					
VAKKO	14.04.2026	1,000	6.25	6.5%	Peşin
ALBRK	15.04.2026	655	0.26	3.2%	Peşin
BEGYO	15.04.2026	70	0.09	2.0%	4. Taksit (4/4)*
SELEC	17.04.2026	273	0.44	0.5%	Peşin
KATILIM DIŞI					
AKMGY	15.04.2026	461	12.36	4.0%	Peşin

HBT: Hisse Başı Temettü

*4 Taksit şeklinde ödenecektir.

Finansal Takvim

Finansal Takvim - IÇ26 (milyon TL)

Hisse Kodu	Tarih	Kuveyt Türk Yatırım Tahminleri			Konsensüs Tahminleri		
		Net Satış	FAVÖK	Net Kar	Net Satış	FAVÖK	Net Kar
Nisan 2026							
ARCLK	22.04.2026						
AKBNK	28.04.2026						
LILAK	28.04.2026						
YKBNK	29.04.2026						
THYAO	29.04.2026						
EBEBK	30.04.2026						
Mayıs 2026							
CCOLA	04.05.2026						
ISCTR	05.05.2026						
MGROS	05.05.2026						
AEFES	05.05.2026						
SAHOL	06.05.2026						
KCHOL	08.05.2026						

Kaynak: Yatırımcı İlişkileri, Kuveyt Türk Yatırım Araştırma

Haftalık Ekonomik Takvim

Saat	Ülke	Dönem	Veri	Beklenti	Önceki
13 Nisan 2026 - Pazartesi					
10:00	Türkiye	Şubat	Perakende Satışlar (Aylık)		2,4%
10:00	Türkiye	Şubat	Cari Denge (USD)	-7,35B	-6,8B
17:00	ABD	Mart	İkinci El Konut Satışları	4,08M	4,09M
17:00	ABD	Mart	Mevcut Konut Satışları (Aylık)	0.1%	1,7%
14 Nisan 2026 - Salı					
15:30	ABD	Mart	ÜFE (Aylık)	1,1%	0,7%
15:30	ABD	Mart	ÜFE (Yıllık)	4,6%	3,4%
15:30	ABD	Mart	Çekirdek ÜFE (Aylık)		0,5%
15:30	ABD	Mart	Çekirdek ÜFE (Yıllık)	4,2%	3,9%
15 Nisan 2026 - Çarşamba					
11:00	Türkiye	Mart	Bütçe Dengesi		24,40B
12:00	Euro Bölgesi	Şubat	Sanayi Üretimi (Aylık)	0,4%	-1,5%
12:00	Euro Bölgesi	Şubat	Sanayi Üretimi (Yıllık)		-1,2%
15:30	ABD	Mart	İthalat Fiyat Endeksi (Aylık)		1,3%
15:30	ABD	Mart	İhracat Fiyat Endeksi (Aylık)		1,5%
16 Nisan 2026 - Perşembe					
10:00	Türkiye	Mart	Konut Fiyat Endeksi (Yıllık)		26,4%
10:00	Türkiye	Mart	Konut Fiyat Endeksi (Aylık)		1.8%
12:00	Euro Bölgesi	Mart	TÜFE (Yıllık)	2,5%	2,5%
12:00	Euro Bölgesi	Mart	TÜFE (Aylık)	1.2%	1.2%
12:00	Euro Bölgesi	Mart	Çekirdek TÜFE (Yıllık)		2,3%
12:00	Euro Bölgesi	Mart	Çekirdek TÜFE (Aylık)		0,8%
14:30	Türkiye		Menkul Kıymet İstatistikleri (dolar)		-217,8M
15:30	ABD		İşsizlik Maaşı Başvuruları		219K
16:15	ABD	Mart	Kapasite Kullanımı	76.30%	76.30%
16:15	ABD	Mart	Sanayi Üretimi (Yıllık)		1,44%
16:15	ABD	Mart	Sanayi Üretimi (Aylık)	0,1%	0,2%
17 Nisan 2026 - Cuma					
10:00	Türkiye	Nisan	Piyasa Katılımcıları Anketi		25.38%
10:00	Türkiye	Mart	Konut Satışları (Yıllık)		5.90%
12:00	Euro Bölgesi	Şubat	Ticaret Dengesi		-1,9B
12:00	Euro Bölgesi	Şubat	Cari Denge		37,9B
	Türkiye		S&P Kredi Notu Değerlendirmesi	BB- (Durağan)	BB- (Durağan)

Kaynak: Bloomberg, Matriks, Foreks, Investing.com



Araştırma Kapsamındaki Hisseler

Şirket	Hisse Kodu	Son Fiyat (TL)	Hedef Fiyat (TL)	Getiri Potansiyeli (%)	Tavsiye	Piyasa Değeri (milyon TL)	Ortalama Hacim (milyon TL)	F/K		FD/FAVÖK	
								26T	27T	26T	27T
Bankacılık											
Albaraka Türk	ALBRK	8.89	12.80	%44	AL	22,225	179				
Demir - Çelik											
Ereğli Demir Çelik	EREGL	32.00	35.00	%9	TUT	224,000	6,813	14.22	13.14	7.20	6.34
Havacılık *											
Türk Hava Yolları	THYAO	316.75	400.00	%26	AL	437,115	15,404	3.76	3.48	4.14	3.91
Pegasus Hava Taşımacılığı	PGSUS	183.70	314.00	%71	AL	91,850	2,783	4.58	4.28	5.64	5.63
Kimya											
Aksa	AKSA	10.29	15.40	%50	AL	39,977	273	15.40		7.16	
Perakende											
Bim Birleşik Mağazalar	BIMAS	744.00	844.00	%13	AL	446,400	3,657	19.69	15.11	8.57	7.02
Ebebek Mağazacılık	EBEBK	66.30	81.00	%22	AL	10,608	44	72.66	49.80	2.50	2.24
Mavi Giyim	MAVI	43.18	56.00	%30	AL	34,307	296	9.41	7.74	2.69	2.26
Petrol & Gaz											
Tüpraş	TUPRS	264.00	289.90	%10	AL	508,674	11,460	13.56	10.90	6.86	5.91
Sağlık											
Mlp Sağlık Hizmetleri	MPARK	455.00	600.00	%32	AL	86,911	252	10.28	8.02	4.92	3.93
Lokman Hekim	LKMNH	15.67	27.70	%77	AL	3,385	22	12.31	8.48	4.64	3.62
Savunma											
Aselsan	ASELS	415.25	395.50	-%5	TUT	1,893,540	12,276	42.59	33.41	30.78	22.10
Yazılım											
Logo Yazılım	LOGO	137.10	249.00	%82	AL	13,025	102	14.85	8.88	4.65	3.50
Hitit Bilgisayar Hizmetleri	HTTBT	40.82	65.00	%59	AL	12,246	38	20.94	16.63	12.09	9.78
Altyapı & Mühendislik											
Gülermak Ağır Sanayi	GLRMK	232.00	252.00	%9	AL	74,843	3,544	12.58	12.37	9.47	8.99
Gayrimenkul											
Emlak G.M.Y.O.	EKGYO	21.00	31.00	%48	AL	79,800	2,004	5.89	5.63	6.21	6.12
Çimento											
Çimsa	CIMSA	53.25	69.50	%31	AL	50,353	331	9.01	7.80	6.14	5.04
Araştırma Kapsamı				%36							

Kaynak: Bloomberg, Rasyonet, Kuveyt Türk Yatırım Araştırma

*Havacılık sektör raporu katılım endeksinde yapılan değişiklik öncesinde hazırlanmıştır.

Kuveyt Türk Yatırım Araştırma Ekibi

Dr. Kutay Gözgör
ARAŞTIRMA DİREKTÖRÜ

Ubeyde Safvan Erbaş
YÖNETMEN
Teknik Analist

Muhammet Çakmak
KIDEMLİ UZMAN
Havacılık, Sağlık, Bilişim, GYO

Eren Bozdoğan
KIDEMLİ UZMAN
Perakende, Sanayi, Savunma,

Ali Osman Okut
UZMAN YARDIMCISI
Çimento

YASAL UYARI

Bu raporda yer alan bilgiler Kuveyt Türk Yatırım Menkul Değerler A.Ş. ("Kuveyt Türk Yatırım") tarafından genel bilgilendirme amacıyla hazırlanmıştır. Burada yer alan bilgi, yorum ve tavsiyeler yatırım danışmanlığı kapsamında değildir. Yatırım danışmanlığı hizmeti; aracı kurumlar, portföy yönetim şirketleri, mevduat kabul etmeyen bankalar ile müşteri arasında imzalanacak yatırım danışmanlığı sözleşmesi çerçevesinde, kişilerin risk ve getiri tercihleri dikkate alınarak kişiye özel sunulmaktadır. Burada yer alan yorum ve tavsiyeler ise genel niteliktedir, herhangi bir yatırım aracının alım ya da satımı için öneri niteliğinde yorumlanmamalıdır. Bu tavsiyeler mali durumunuz ile risk ve getiri tercihlerinize uygun olmayabilir. Bu nedenle, sadece burada yer alan bilgilere dayanılarak mali durumunuz, risk ve getiri beklentileriniz ile uyumlu olmayan yatırım kararları vermeniz beklentilerinize uygun olmayan sonuçlar doğurabilir. Burada yapılan analizlere dayanarak yapılan yatırımlar zararlar da sonuçlanabilir. Bu rapora dayanarak yapılan herhangi bir yatırımın sonucu Müşteri'ye aittir. Bu sonuçlardan dolayı Kuveyt Türk Yatırım ve çalışanları hiçbir sorumluluk üstlenmemektedir. Bu raporda yer alan bilgiler, güvenilir olduğuna inanılan kaynaklardan derlenmiş olmakla birlikte kesinlikleri ve doğrulukları garanti edilmemektedir. Bu nedenle, bu bilgilerin tam veya doğru olmamasından, kullanılan kaynaklardaki hata ve eksik bilgilerden dolayı doğabilecek zararlar konusunda Kuveyt Türk Yatırım ve çalışanları herhangi bir sorumluluk kabul etmez. Raporda yer alan bilgiler Kuveyt Türk Yatırım'ın yazılı izni olmadan çoğaltılamaz, yayımlanamaz veya üçüncü kişiler ile paylaşılamaz.

İletişim ve Haberleşme için:

 arastirma@kuveytturkyatirim.com.tr