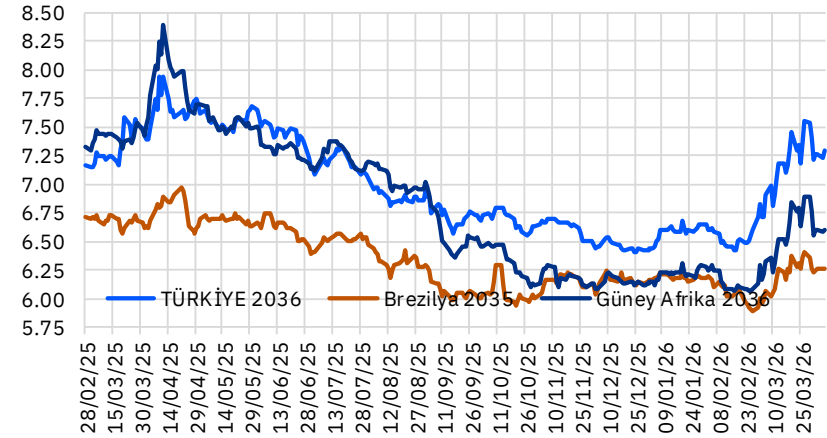


Karşılaştırmalı Tahvil Getirileri (%)

<u>Eurobond</u>	<u>Vade</u>	<u>10/04/2026</u>	<u>10/03/2026</u>	<u>Değişim (bps)</u>
Türkiye 2029	26/04/29	5.63%	5.52%	11.4
Brezilya 2029	30/05/29	4.61%	4.60%	0.7
Güney Afrika 2029	30/09/29	4.95%	4.83%	12.4
Türkiye 2036	17/03/36	6.86%	6.82%	4.2
Brezilya 2035	15/03/35	6.13%	6.05%	8.1
Güney Afrika 2036	19/11/36	6.32%	6.23%	9.7
ABD 10Y	15/05/35	4.32%	4.16%	16.1
Almanya 10Y	15/08/35	3.06%	2.83%	22.2
Japonya 10Y	20/06/35	2.43%	2.17%	25.8

10 Yıllık USD Eurobond Getirileri



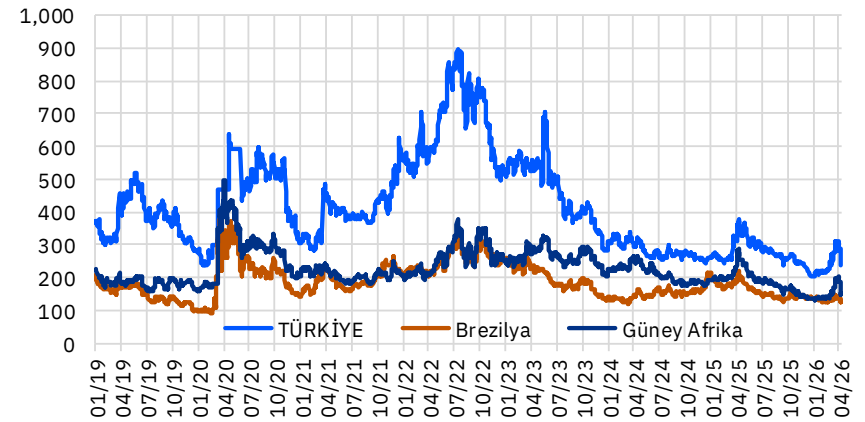
Aktif Türkiye Tahvilleri (USD)

<u>Eurobond</u>	<u>Vade</u>	<u>10/04/2026</u>	<u>10/03/2026</u>	<u>Değişim (bps)</u>
Türkiye 2027	25/03/27	4.67%	4.61%	6.5
Türkiye 2029	26/04/29	5.63%	5.52%	11.4
Türkiye 2034	14/02/34	6.54%	6.52%	2.8
Türkiye 2036	17/03/36	6.86%	6.82%	4.2
Türkiye 2047	11/05/47	7.71%	7.66%	5.2

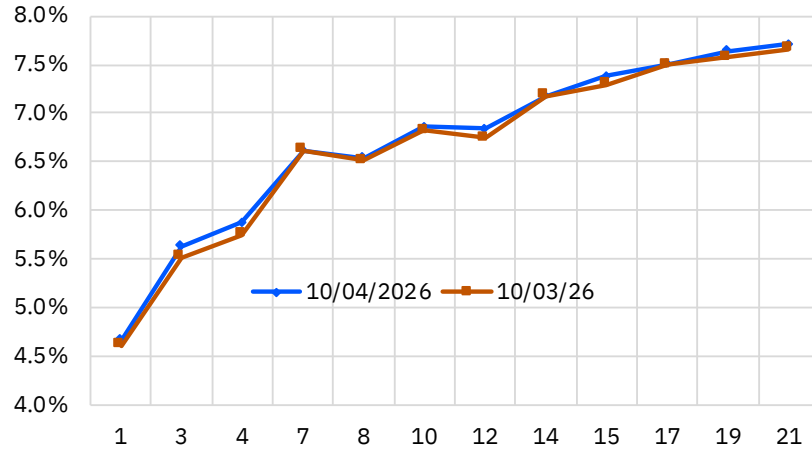
5 Yıllık CDS Spread

	<u>10/04/2026</u>	<u>10/03/2026</u>	<u>Değişim (bps)</u>
Türkiye	239.2	245.5	-6.4
Brezilya	127.0	128.0	-1.0
Güney Afrika	151.0	147.8	3.2

5 Yıllık CDS Spread



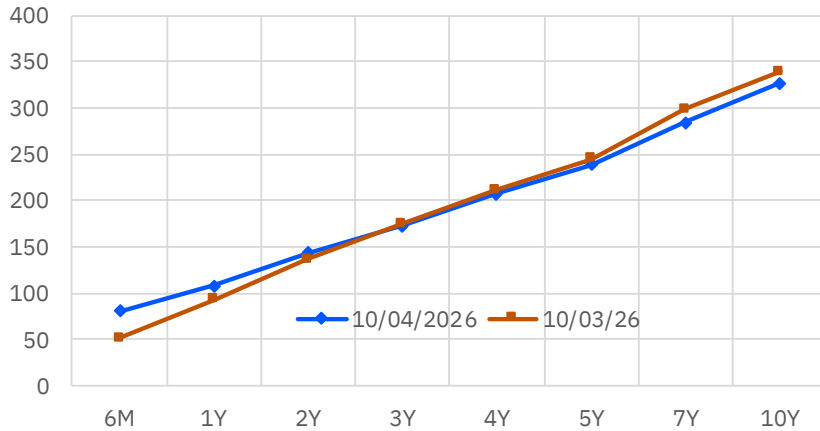
Türkiye Eurobond Verim Eğrisi



10 Yıllık ABD Tahvil Faizi



Türkiye CDS Eğrisi



11/05/2047 Vadeli Eurobond Faizi



Günlük Eurobond Bülteni: Günlük İşlemler - 1

13.04.2026

Tanım	ISIN Kodu	Tahvil Tipi	Nominal	Sonraki Kupona Kalan Gün	Vade	Kupon	İhraç Büy. (Milyar)	Alış Getiri	Alış Fiyatı	Satış Fiyatı	Satış Getiri	Ortalama Kırlı Fiyat	Para Birimi	Moody's Derece
Devlet Tahvili - Minimum 2.000 nominal														
Fiyat verileri anlıktır ve gün içerisinde değişiklik gösterebilmektedir.														
TÜRKİYE CUMHURİYETİ	(S2361850527	Sr Unsecured	100,000	84	08/07/2027	4.375	1.50	2.670	102.027	101.472	3.127	105.118	EUR	Ba3
TÜRKİYE CUMHURİYETİ	(S2790222116	Sr Unsecured	100,000	36	21/05/2030	5.875	2.00	4.165	106.314	105.765	4.308	111.335	EUR	Ba3
TÜRKİYE CUMHURİYETİ	(S3123715297	Sr Unsecured	100,000	124	17/08/2031	5.200	1.50	4.580	102.848	102.319	4.692	106.459	EUR	Ba3
Devlet Tahvilleri - Minimum 200.000 Nominal														
TÜRKİYE CUMHURİYETİ	JS900123CJ75	Sr Unsecured	200,000	1	14/04/2026	4.250	1.50	-30.007	100.097	99.923	31.332	102.123	USD	Ba3
TÜRKİYE CUMHURİYETİ	JS900123CK49	Sr Unsecured	200,000	178	09/10/2026	4.875	3.00	4.485	100.184	99.958	4.960	100.139	USD	Ba3
TÜRKİYE CUMHURİYETİ	JS900123CL22	Sr Unsecured	200,000	164	25/03/2027	6.000	3.25	4.692	101.195	100.952	4.955	101.390	USD	Ba3
TÜRKİYE CUMHURİYETİ	ISM88269US88	Sr Unsecured	200,000	163	24/09/2027	8.600	2.00	4.968	104.998	104.722	5.162	105.338	USD	Ba3
TÜRKİYE CUMHURİYETİ	JS900123DF45	Sr Unsecured	200,000	92	15/01/2028	9.875	3.50	5.199	107.722	107.441	5.361	110.023	USD	Ba3
TÜRKİYE CUMHURİYETİ	JS900123CP36	Sr Unsecured	200,000	125	17/02/2028	5.125	2.00	5.210	99.845	99.595	5.355	100.531	USD	Ba3
TÜRKİYE CUMHURİYETİ	JS900123CQ19	Sr Unsecured	200,000	10	24/10/2028	6.125	2.75	5.316	101.888	101.450	5.502	104.561	USD	Ba3
TÜRKİYE CUMHURİYETİ	JS900123DH01	Sr Unsecured	200,000	153	14/03/2029	9.375	2.25	5.554	110.150	109.840	5.664	110.776	USD	Ba3
TÜRKİYE CUMHURİYETİ	JS900123CT57	Sr Unsecured	200,000	12	26/04/2029	7.625	3.00	5.649	105.435	105.178	5.740	108.865	USD	Ba3
TÜRKİYE CUMHURİYETİ	JS900123CY43	Sr Unsecured	200,000	152	13/03/2030	5.250	2.00	5.867	97.863	97.381	6.009	98.074	USD	Ba3
TÜRKİYE CUMHURİYETİ	JS900123DJ66	Sr Unsecured	200,000	90	13/07/2030	9.125	2.50	5.976	111.644	111.256	6.074	113.757	USD	Ba3
TÜRKİYE CUMHURİYETİ	JS900123DA57	Sr Unsecured	200,000	92	15/01/2031	5.950	2.25	6.093	99.407	99.073	6.175	100.711	USD	Ba3
TÜRKİYE CUMHURİYETİ	JS900123DC14	Sr Unsecured	200,000	73	26/06/2031	5.875	1.75	6.164	98.720	98.170	6.291	100.208	USD	Ba3
TÜRKİYE CUMHURİYETİ	JS900123DP27	Sr Unsecured	200,000	120	12/02/2032	7.125	2.50	6.380	103.568	103.243	6.446	104.633	USD	Ba3
TÜRKİYE CUMHURİYETİ	JS900123DQ00	Sr Unsecured	200,000	45	29/05/2032	7.250	2.00	6.489	103.786	103.561	6.533	106.392	USD	Ba3
TÜRKİYE CUMHURİYETİ	JS900123DL13	Sr Unsecured	200,000	94	17/07/2032	7.125	1.75	6.486	103.231	102.816	6.566	104.745	USD	Ba3
TÜRKİYE CUMHURİYETİ	JS900123DG28	Sr Unsecured	200,000	96	19/01/2033	9.375	2.75	6.630	114.751	114.430	6.685	116.804	USD	Ba3
TÜRKİYE CUMHURİYETİ	JS900123DT49	Sr Unsecured	200,000	153	14/03/2033	6.300	2.00	6.619	98.247	97.942	6.675	98.620	USD	Ba3
TÜRKİYE CUMHURİYETİ	JS900123DD96	Sr Unsecured	200,000	159	20/09/2033	6.500	1.50	6.691	98.891	98.559	6.749	99.158	USD	Ba3
TÜRKİYE CUMHURİYETİ	JS900123DK30	Sr Unsecured	200,000	31	15/05/2034	7.625	3.00	6.675	105.857	105.602	6.714	108.885	USD	Ba3
TÜRKİYE CUMHURİYETİ	JS900123DN78	Sr Unsecured	200,000	80	03/01/2035	6.500	3.50	6.803	98.016	97.602	6.868	99.633	USD	Ba3
TÜRKİYE CUMHURİYETİ	JS900123DR82	Sr Unsecured	200,000	155	16/09/2035	6.950	2.00	6.901	100.327	99.914	6.961	100.661	USD	Ba3
TÜRKİYE CUMHURİYETİ	JS900123DS65	Sr Unsecured	200,000	20	04/11/2036	6.800	2.25	6.976	98.696	98.391	7.018	101.566	USD	Ba3
TÜRKİYE CUMHURİYETİ	JS900123DU12	Sr Unsecured	200,000	91	14/01/2038	6.875	1.50	7.138	97.918	97.594	7.180	99.475	USD	Ba3
TÜRKİYE CUMHURİYETİ	JS900123BG46	Sr Unsecured	100,000	46	30/05/2040	6.750	2.00	7.174	96.261	95.545	7.258	98.416	USD	Ba3
TÜRKİYE CUMHURİYETİ	JS900123BJ84	Sr Unsecured	200,000	91	14/01/2041	6.000	3.00	7.380	87.711	87.325	7.427	89.018	USD	Ba3
TÜRKİYE CUMHURİYETİ	JS900123CB40	Sr Unsecured	200,000	2	16/04/2043	4.875	3.00	7.515	74.889	74.552	7.558	77.131	USD	Ba3
TÜRKİYE CUMHURİYETİ	JS900123CG37	Sr Unsecured	200,000	125	17/02/2045	6.625	3.00	7.650	89.844	89.548	7.682	90.745	USD	Ba3
TÜRKİYE CUMHURİYETİ	JS900123CM05	Sr Unsecured	200,000	27	11/05/2047	5.750	3.50	7.721	79.636	79.363	7.752	81.943	USD	Ba3
Devlet Tahvili - 100.000 altı														
TÜRKİYE CUMHURİYETİ	JS900123AL40	Sr Unsecured	1,000	92	15/01/2030	11.875	1.50	5.648	120.775	120.327	5.767	123.487	USD	Ba3
TÜRKİYE CUMHURİYETİ	JS900123AT75	Sr Unsecured	2,000	122	14/02/2034	8.000	1.50	6.558	108.709	108.105	6.653	109.740	USD	Ba3
TÜRKİYE CUMHURİYETİ	JS900123AY60	Sr Unsecured	2,000	156	17/03/2036	6.875	2.75	6.891	99.882	99.450	6.952	100.182	USD	Ba3
TÜRKİYE CUMHURİYETİ	JS900123BB58	Sr Unsecured	2,000	144	05/03/2038	7.250	1.00	6.854	103.173	102.678	6.915	103.711	USD	Ba3

Tanım	ISIN Kodu	Tahvil Tipi	Nominal	Sonraki Kuponu Kalan Gün	Vade	Kupon	İhraç Büy. (Milyar)	Alış Getiri	Alış Fiyatı	Satış Fiyatı	Satış Getiri	Ortalama Kırlı Fiyat	Para Birimi	Moody's Derece
Özel sektör - (Finans)														
Fiyat verileri anlıktır ve gün içerisinde değişiklik gösterebilmektedir.														
TURK IHRACAT KR	(S2332876106	Sr Unsecured	200,000	82	06/07/2026	5.750	0.75	4.494	100.264	100.154	4.979	101.790	USD	Ba3
TC ZIRAAT BANKASI AS	(S2581381634	Sr Unsecured	200,000	108	01/08/2026	9.500	0.50	4.205	101.516	101.315	4.875	103.368	USD	Ba3
TC ZIRAAT BANKASI AS	(S2581381634	Sr Unsecured	200,000	108	01/08/2026	9.500	0.50	4.205	101.516	101.315	4.875	103.368	USD	Ba3
DENIZBANK AS	(S2739602444	Sr Unsecured	200,000	75	30/12/2026	7.250	0.01	4.840	101.648	101.179	5.513	103.548	USD	-
TURKIYE GARANTI BANKASI	(S1617531063	Subordinated	200,000	39	24/05/2027	7.177	0.75	5.396	101.883	101.593	5.666	104.549	USD	B1
ODEA BANK	(S1655085485	Subordinated	200,000	108	01/08/2027	8.606	0.30	7.040	101.888	101.663	7.222	103.545	USD	B3
FIBABANKA	(S1386178237	Subordinated	200,000	162	24/11/2027	9.797	0.30	6.704	104.651	104.298	6.932	105.046	USD	-
TURKIYE IS BANKASI	(S1623796072	Subordinated	200,000	75	29/06/2028	9.192	0.50	6.311	105.828	105.604	6.418	108.423	USD	B3
TURKIYE VAKIFLAR BANKASI	(S2677517497	Sr Unsecured	200,000	180	12/10/2028	9.000	0.75	5.586	107.839	107.653	5.663	107.821	USD	-
YAPI VE KREDI BANKASI AS	(S2445343689	Sr Unsecured	200,000	1	16/10/2028	9.250	0.80	5.686	108.206	107.946	5.794	112.675	USD	Ba3
TC ZIRAAT BANKASI AS	(S2741927805	Sr Unsecured	200,000	92	16/01/2029	8.000	0.50	5.991	105.015	104.793	6.077	106.882	USD	Ba3
AKBANK TAS	(S2783589844	Jr Subordinated	200,000	60	14/03/2029	9.369	0.60	8.070	103.310	102.910	8.224	106.259	USD	-
TURKIYE IS BANKASI	(S2106022754	Subordinated	200,000		22/01/2030	7.750	0.75	-	-	-	-	-	USD	WR
YAPI VE KREDI BANKASI	(S2286436451	Subordinated	200,000		22/01/2031	7.875	0.50	-	-	-	-	-	USD	WR
AKBANK	(S2355183091	Subordinated	200,000	68	22/06/2031	6.800	0.50	5.563	100.206	100.064	6.317	102.269	USD	-
YAPI VE KREDI BANKASI AS	(S2741069996	Subordinated	200,000	93	17/01/2034	9.250	0.65	7.336	104.677	104.318	7.478	106.759	USD	B3
TURK EKONOMI BANKASI AS	(S2744911830	Subordinated	200,000	93	17/01/2034	9.375	0.40	7.444	104.710	104.471	7.539	106.882	USD	-

Tanım	ISIN Kodu	Tahvil Tipi	Nominal	Sonrakı Kuponu Kalan Gün	Vade	Kupon	İhraç Büy. (Milyar)	Alış Getiri	Alış Fiyatı	Satış Fiyatı	Satış Getiri	Ortalama Kırlı Fiyat	Para Birimi	Moody's Derece
Özel sektör - (Finans dışı)														
Fiyat verileri anlık ve gün içerisinde değişiklik gösterebilmektedir.														
PEGASUS HAVA	(S2337336445	Sr Unsecured	200,000		30/04/2026	9.250	0.38		-	-			USD	-
ARCELİK	(S2346972263	Sr Unsecured	100,000	42	27/05/2026	3.000	0.35	-1.757	100.369	99.825	4.411	102.752	EUR	-
HYUNDAI	(S2362559481	Sr Unsecured	200,000	88	12/07/2026	1.625	0.30	4.400	99.332	99.291	4.572	99.731	USD	A3
İSTANBUL METROPOLİTAN	(S2468421248	Sr Unsecured	200,000	180	12/04/2027	10.750	0.31	5.470	105.029	104.668	5.836	104.938	USD	Ba3
TURKCELL	(S1803215869	Sr Unsecured	200,000	179	11/04/2028	5.800	0.50	5.475	100.541	100.207	5.678	100.438	USD	-
ANADOLU EFES	(S2355105292	Sr Unsecured	200,000	75	29/06/2028	3.375	0.50	6.558	93.555	93.223	6.729	94.383	USD	-
TAV HAVALİMANLARI	(S2729164462	Sr Unsecured	200,000	53	07/12/2028	8.500	0.40	6.126	103.509	102.940	6.575	106.247	USD	-
İSTANBUL METROPOLİTAN	(S2730249997	Sr Unsecured	200,000	52	06/12/2028	10.500	0.72	6.579	108.550	108.103	6.774	112.089	USD	Ba3
MERSİN ULUSLARARASI LİMA	(S2696793012	Sr Unsecured	200,000	30	15/11/2028	8.250	0.60	5.318	103.655	103.389	5.771	106.960	USD	-
ARCELİK	(S2695038401	Sr Unsecured	200,000	163	25/09/2028	8.500	0.50	6.206	104.648	104.320	6.364	104.956	USD	-
COCA -COLA İCECEK	(S2434515313	Sr Unsecured	200,000	96	20/01/2029	4.500	0.50	5.367	97.792	97.490	5.488	98.704	USD	-
FORD OTOMOTİV SANAYİ AŞ	(S2782775345	Sr Unsecured	200,000	10	25/04/2029	7.125	0.50	6.474	101.639	101.303	6.607	104.836	USD	-
WE SODA İNV HOLDİNG PLC	ISG95448AC32	Secured	200,000	122	14/02/2031	9.375	0.75	9.190	100.430	100.126	9.314	101.841	USD	-
Sukuk														
HAZİNE MUSTESARLIĞI	(S2351109116	Sr Unsecured	200,000	68	22/06/2026	5.125	2.50	4.766	100.052	99.996	5.065	101.633	USD	Ba3
HAZİNE MUSTESARLIĞI VARL	(S2441287773	Sr Unsecured	200,000	131	24/02/2027	7.250	3.00	4.722	102.094	101.721	5.163	102.935	USD	Ba3

* Bültendeki tüm veriler Bloomberg'den alınmıştır.



YASAL UYARI

Burada yer alan bilgiler Gedik Yatırım tarafından bilgilendirme amacıyla hazırlanmıştır. Yatırım bilgi, yorum ve tavsiyeleri yatırım danışmanlığı kapsamında değildir. Yatırım danışmanlığı hizmeti; aracı kurumlar, portföy yönetim şirketleri, mevduat kabul etmeyen bankalar ile müşteri arasında imzalanacak yatırım danışmanlığı sözleşmesi çerçevesinde sunulmaktadır. Burada yer alan yorum ve tavsiyeler, herhangi bir yatırım aracının alım satım önerisi ya da getiri vaadi olarak yorumlanmamalıdır. Bu görüşler mali durumunuz ile risk ve getiri tercihlerinize uygun olmayabilir ve sadece burada yer alan bilgilere dayanarak yatırım kararı verilmesi beklentilerinize uygun sonuçlar doğurmayabilir. Burada yer alan fiyatlar, veriler ve bilgilerin tam ve doğru olduğu garanti edilemez; içerik, haber verilmeksizin değiştirilebilir. Tüm veriler, Gedik Yatırım tarafından güvenilir olduğuna inanılan kaynaklardan alınmıştır. Bu kaynakların kullanılması nedeni ile ortaya çıkabilecek hatalardan Gedik Yatırım sorumlu değildir. Değerli yatırımcılarımız, takip ettiğiniz hisselerle ilişkin analiz ve dealing hizmetlerimiz için bize 24 saat aşağıdaki numaralardan ulaşabilirsiniz.