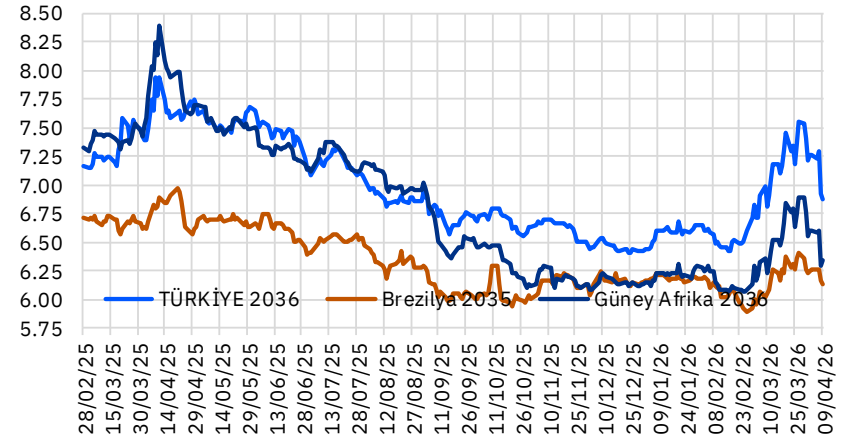


Karşılaştırmalı Tahvil Getirileri (%)

Eurobond	Vade	14/04/2026	14/03/2026	Değişim (bps)
Türkiye 2029	26/04/29	5.45%	5.97%	-52.3
Brezilya 2029	30/05/29	4.56%	4.77%	-21.2
Güney Afrika 2029	30/09/29	4.83%	5.18%	-35.0
Türkiye 2036	17/03/36	6.78%	7.18%	-39.6
Brezilya 2035	15/03/35	6.04%	6.27%	-22.8
Güney Afrika 2036	19/11/36	6.22%	6.52%	-30.2
ABD 10Y	15/05/35	4.25%	4.28%	-2.9
Almanya 10Y	15/08/35	3.02%	2.98%	4.2
Japonya 10Y	20/06/35	2.41%	2.25%	16.0

10 Yıllık USD Eurobond Getirileri



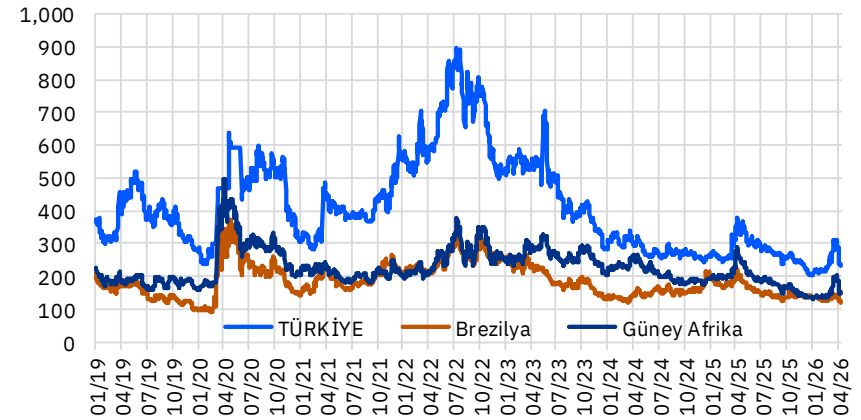
Aktif Türkiye Tahvilleri (USD)

Eurobond	Vade	14/04/2026	14/03/2026	Değişim (bps)
Türkiye 2027	25/03/27	4.38%	4.76%	-37.9
Türkiye 2029	26/04/29	5.45%	5.97%	-52.3
Türkiye 2034	14/02/34	6.43%	6.90%	-46.4
Türkiye 2036	17/03/36	6.78%	7.18%	-39.6
Türkiye 2047	11/05/47	7.63%	8.03%	-39.7

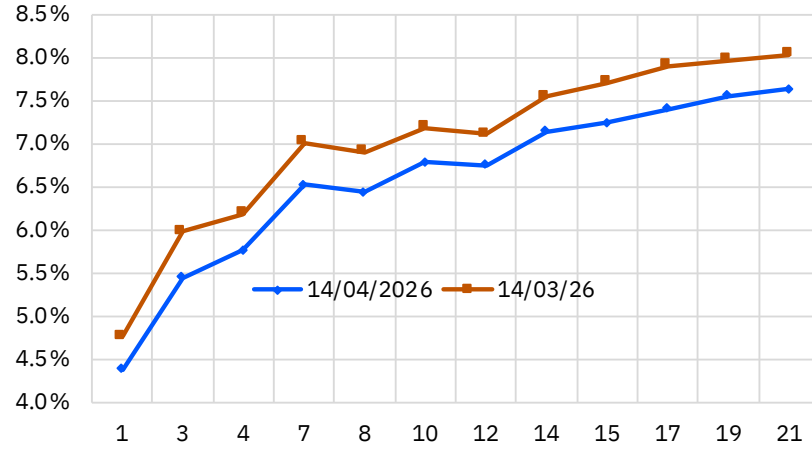
5 Yıllık CDS Spread

	14/04/2026	14/03/2026	Değişim (bps)
Türkiye	230.1	273.5	-43.3
Brezilya	121.9	139.1	-17.2
Güney Afrika	147.0	167.1	-20.0

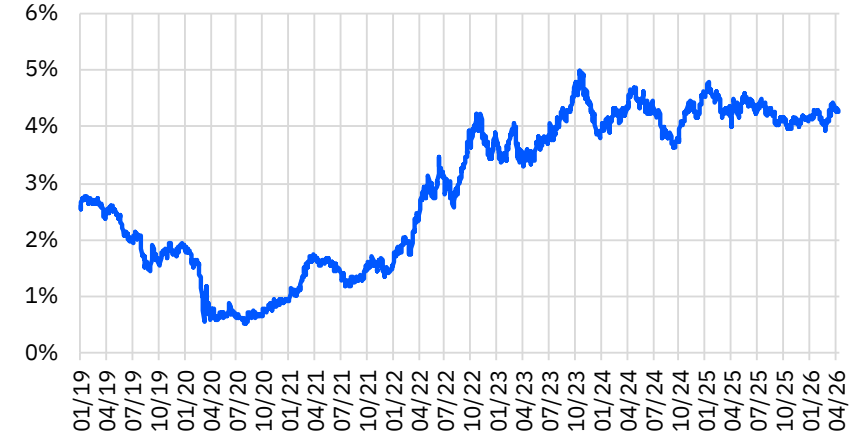
5 Yıllık CDS Spread



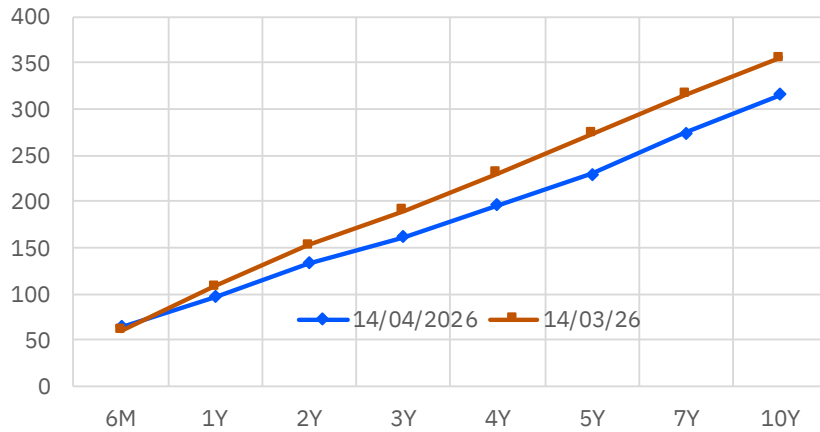
Türkiye Eurobond Verim Eğrisi



10 Yıllık ABD Tahvil Faizi



Türkiye CDS Eğrisi



11/05/2047 Vadeli Eurobond Faizi



Günlük Eurobond Bülteni: Günlük İşlemler - 1

15.04.2026

Tanım	ISIN Kodu	Tahvil Tipi	Nominal	Sonraki Kupona Kalan Gün	Vade	Kupon	İhraç Büy. (Milyar)	Alış Getiri	Alış Fiyatı	Satış Fiyatı	Satış Getiri	Ortalama Kırlı Fiyat	Para Birimi	Moody's Derece
Devlet Tahvili - Minimum 2.000 nominal														
Fiyat verileri anlıktır ve gün içerisinde değişiklik gösterebilmektedir.														
TÜRKİYE CUMHURİYETİ	IS2361850527	Sr Unsecured	100,000	82	08/07/2027	4.375	1.50	2.519	102.201	101.647	2.976	105.316	EUR	Ba3
TÜRKİYE CUMHURİYETİ	IS2790222116	Sr Unsecured	100,000	34	21/05/2030	5.875	2.00	4.073	106.661	106.124	4.212	111.720	EUR	Ba3
TÜRKİYE CUMHURİYETİ	IS3123715297	Sr Unsecured	100,000	122	17/08/2031	5.200	1.50	4.520	103.129	102.594	4.633	106.765	EUR	Ba3
Devlet Tahvilleri - Minimum 200.000 Nominal														
TÜRKİYE CUMHURİYETİ	JS900123CJ75	Sr Unsecured	200,000	0	14/04/2026	4.250	1.50	-	100.110	99.915	-	100.013	USD	WR
TÜRKİYE CUMHURİYETİ	JS900123CK49	Sr Unsecured	200,000	176	09/10/2026	4.875	3.00	4.099	100.364	100.111	4.634	100.332	USD	Ba3
TÜRKİYE CUMHURİYETİ	JS900123CL22	Sr Unsecured	200,000	162	25/03/2027	6.000	3.25	4.379	101.476	101.170	4.711	101.673	USD	Ba3
TÜRKİYE CUMHURİYETİ	ISM88269US88	Sr Unsecured	200,000	161	24/09/2027	8.600	2.00	4.810	105.203	104.956	4.984	105.605	USD	Ba3
TÜRKİYE CUMHURİYETİ	JS900123DF45	Sr Unsecured	200,000	90	15/01/2028	9.875	3.50	5.060	107.941	107.590	5.262	110.262	USD	Ba3
TÜRKİYE CUMHURİYETİ	JS900123CP36	Sr Unsecured	200,000	123	17/02/2028	5.125	2.00	5.015	100.183	99.918	5.168	100.890	USD	Ba3
TÜRKİYE CUMHURİYETİ	IS900123CQ19	Sr Unsecured	200,000	8	24/10/2028	6.125	2.75	5.148	102.281	101.932	5.296	105.033	USD	Ba3
TÜRKİYE CUMHURİYETİ	IS900123DH01	Sr Unsecured	200,000	151	14/03/2029	9.375	2.25	5.452	110.419	110.023	5.593	111.054	USD	Ba3
TÜRKİYE CUMHURİYETİ	JS900123CT57	Sr Unsecured	200,000	10	26/04/2029	7.625	3.00	5.448	105.999	105.674	5.562	109.437	USD	Ba3
TÜRKİYE CUMHURİYETİ	JS900123CY43	Sr Unsecured	200,000	150	13/03/2030	5.250	2.00	5.774	98.185	97.880	5.863	98.514	USD	Ba3
TÜRKİYE CUMHURİYETİ	JS900123DJ66	Sr Unsecured	200,000	88	13/07/2030	9.125	2.50	5.844	112.152	111.899	5.908	114.383	USD	Ba3
TÜRKİYE CUMHURİYETİ	JS900123DA57	Sr Unsecured	200,000	90	15/01/2031	5.950	2.25	5.988	99.834	99.488	6.073	101.165	USD	Ba3
TÜRKİYE CUMHURİYETİ	JS900123DC14	Sr Unsecured	200,000	71	26/06/2031	5.875	1.75	6.102	98.991	98.658	6.179	100.620	USD	Ba3
TÜRKİYE CUMHURİYETİ	JS900123DP27	Sr Unsecured	200,000	118	12/02/2032	7.125	2.50	6.292	103.996	103.706	6.351	105.118	USD	Ba3
TÜRKİYE CUMHURİYETİ	JS900123DQ00	Sr Unsecured	200,000	43	29/05/2032	7.250	2.00	6.382	104.331	104.085	6.430	106.967	USD	Ba3
TÜRKİYE CUMHURİYETİ	JS900123DL13	Sr Unsecured	200,000	92	17/07/2032	7.125	1.75	6.409	103.630	103.362	6.460	105.257	USD	Ba3
TÜRKİYE CUMHURİYETİ	IS900123DG28	Sr Unsecured	200,000	94	19/01/2033	9.375	2.75	6.521	115.381	115.106	6.568	117.509	USD	Ba3
TÜRKİYE CUMHURİYETİ	JS900123DT49	Sr Unsecured	200,000	151	14/03/2033	6.300	2.00	6.523	98.770	98.412	6.588	99.151	USD	Ba3
TÜRKİYE CUMHURİYETİ	JS900123DD96	Sr Unsecured	200,000	157	20/09/2033	6.500	1.50	6.575	99.557	99.178	6.641	99.837	USD	Ba3
TÜRKİYE CUMHURİYETİ	JS900123DK30	Sr Unsecured	200,000	29	15/05/2034	7.625	3.00	6.590	106.399	106.095	6.637	109.445	USD	Ba3
TÜRKİYE CUMHURİYETİ	IS900123DN78	Sr Unsecured	200,000	78	03/01/2035	6.500	3.50	6.709	98.625	98.244	6.768	100.294	USD	Ba3
TÜRKİYE CUMHURİYETİ	JS900123DR82	Sr Unsecured	200,000	153	16/09/2035	6.950	2.00	6.808	100.964	100.661	6.852	101.392	USD	Ba3
TÜRKİYE CUMHURİYETİ	JS900123DS65	Sr Unsecured	200,000	18	04/11/2036	6.800	2.25	6.897	99.277	99.032	6.930	102.215	USD	Ba3
TÜRKİYE CUMHURİYETİ	JS900123DU12	Sr Unsecured	200,000	89	14/01/2038	6.875	1.50	7.066	98.474	98.073	7.118	100.030	USD	Ba3
TÜRKİYE CUMHURİYETİ	IS900123BG46	Sr Unsecured	100,000	44	30/05/2040	6.750	2.00	7.146	96.504	96.222	7.179	98.913	USD	Ba3
TÜRKİYE CUMHURİYETİ	JS900123BJ84	Sr Unsecured	200,000	89	14/01/2041	6.000	3.00	7.252	88.763	88.292	7.309	90.061	USD	Ba3
TÜRKİYE CUMHURİYETİ	JS900123CB40	Sr Unsecured	200,000	183	16/04/2043	4.875	3.00	7.413	75.698	75.363	7.455	75.531	USD	Ba3
TÜRKİYE CUMHURİYETİ	IS900123CG37	Sr Unsecured	200,000	123	17/02/2045	6.625	3.00	7.552	90.750	90.396	7.590	91.659	USD	Ba3
TÜRKİYE CUMHURİYETİ	IS900123CM05	Sr Unsecured	200,000	25	11/05/2047	5.750	3.50	7.629	80.449	80.154	7.662	82.777	USD	Ba3
Devlet Tahvili - 100.000 altı														
TÜRKİYE CUMHURİYETİ	JS900123AL40	Sr Unsecured	1,000	90	15/01/2030	11.875	1.50	5.529	121.195	120.714	5.657	123.956	USD	Ba3
TÜRKİYE CUMHURİYETİ	JS900123AT75	Sr Unsecured	2,000	120	14/02/2034	8.000	1.50	6.434	109.501	109.114	6.494	110.685	USD	Ba3
TÜRKİYE CUMHURİYETİ	JS900123AY60	Sr Unsecured	2,000	154	17/03/2036	6.875	2.75	6.784	100.644	100.155	6.852	100.953	USD	Ba3
TÜRKİYE CUMHURİYETİ	JS900123BB58	Sr Unsecured	2,000	142	05/03/2038	7.250	1.00	6.742	104.101	103.585	6.804	104.669	USD	Ba3

Tanım	ISIN Kodu	Tahvil Tipi	Nominal	Sonraki Kuponu Kalan Gün	Vade	Kupon	İhraç Büy. (Milyar)	Alış Getiri	Alış Fiyatı	Satış Fiyatı	Satış Getiri	Ortalama Kırlı Fiyat	Para Birimi	Moody's Derece
Özel sektör - (Finans)														
Fiyat verileri anlıktır ve gün içerisinde değişiklik gösterebilmektedir.														
TURK IHRACAT KR	(S2332876106	Sr Unsecured	200,000	80	06/07/2026	5.750	0.75	4.563	100.242	100.158	4.942	101.813	USD	Ba3
TC ZIRAAT BANKASI AS	(S2581381634	Sr Unsecured	200,000	106	01/08/2026	9.500	0.50	4.372	101.438	101.302	4.833	103.376	USD	Ba3
TC ZIRAAT BANKASI AS	(S2581381634	Sr Unsecured	200,000	106	01/08/2026	9.500	0.50	4.372	101.438	101.302	4.833	103.376	USD	Ba3
DENIZBANK AS	(S2739602444	Sr Unsecured	200,000	73	30/12/2026	7.250	0.01	4.596	101.805	101.338	5.269	103.747	USD	-
TURKIYE GARANTI BANKASI	(S1617531063	Subordinated	200,000	37	24/05/2027	7.177	0.75	5.396	101.874	101.683	5.575	104.629	USD	B1
ODEA BANK	(S1655085485	Subordinated	200,000	106	01/08/2027	8.606	0.30	7.115	101.787	101.543	7.314	103.482	USD	B3
FIBABANKA	(S1386178237	Subordinated	200,000	160	24/11/2027	9.797	0.30	6.567	104.846	104.493	6.796	105.295	USD	-
TURKIYE IS BANKASI	(S1623796072	Subordinated	200,000	73	29/06/2028	9.192	0.50	6.190	106.071	105.776	6.330	108.681	USD	B3
TURKIYE VAKIFLAR BANKASI	(S2677517497	Sr Unsecured	200,000	178	12/10/2028	9.000	0.75	5.474	108.090	107.806	5.592	108.073	USD	-
YAPI VE KREDI BANKASI AS	(S2445343689	Sr Unsecured	200,000	182	16/10/2028	9.250	0.80	5.635	108.312	108.059	5.740	108.211	USD	Ba3
TC ZIRAAT BANKASI AS	(S2741927805	Sr Unsecured	200,000	90	16/01/2029	8.000	0.50	5.884	105.282	105.067	5.967	107.197	USD	Ba3
AKBANK TAS	(S2783589844	Jr Subordinated	200,000	58	14/03/2029	9.369	0.60	7.969	103.568	103.403	8.033	106.686	USD	-
TURKIYE IS BANKASI	(S2106022754	Subordinated	200,000		22/01/2030	7.750	0.75	-	-	-	-	-	USD	WR
YAPI VE KREDI BANKASI	(S2286436451	Subordinated	200,000		22/01/2031	7.875	0.50	-	-	-	-	-	USD	WR
AKBANK	(S2355183091	Subordinated	200,000	66	22/06/2031	6.800	0.50	5.675	100.179	100.028	6.502	102.276	USD	-
YAPI VE KREDI BANKASI AS	(S2741069996	Subordinated	200,000	91	17/01/2034	9.250	0.65	7.115	105.228	104.869	7.257	107.361	USD	B3
TURK EKONOMI BANKASI AS	(S2744911830	Subordinated	200,000	91	17/01/2034	9.375	0.40	7.262	105.163	104.743	7.428	107.297	USD	-

Tanım	ISIN Kodu	Tahvil Tipi	Nominal	Sonraki Kuponu Kalan Gün	Vade	Kupon	İhraç Büy. (Milyar)	Alış Getiri	Alış Fiyatı	Satış Fiyatı	Satış Getiri	Ortalama Kırlı Fiyat	Para Birimi	Moody's Derece
Özel sektör - (Finans dışı)										Fiyat verileri anlıktır ve gün içerisinde değişiklik gösterebilmektedir.				
PEGASUS HAVA	(S2337336445	Sr Unsecured	200,000		30/04/2026	9.250	0.38		-	-			USD	-
ARCELİK	(S2346972263	Sr Unsecured	100,000	40	27/05/2026	3.000	0.35	-1.681	100.363	99.847	4.288	102.776	EUR	-
HYUNDAI	(S2362559481	Sr Unsecured	200,000	86	12/07/2026	1.625	0.30	4.383	99.351	99.317	4.529	99.763	USD	A3
İSTANBUL METROPOLİTAN	(S2468421248	Sr Unsecured	200,000	178	12/04/2027	10.750	0.31	5.233	105.234	104.892	5.580	105.212	USD	Ba3
TURKCELL	(S1803215869	Sr Unsecured	200,000	177	11/04/2028	5.800	0.50	5.304	100.818	100.521	5.486	100.766	USD	-
ANADOLU EFES	(S2355105292	Sr Unsecured	200,000	73	29/06/2028	3.375	0.50	6.461	93.759	93.383	6.655	94.584	USD	-
TAV HAVALİMANLARI	(S2729164462	Sr Unsecured	200,000	51	07/12/2028	8.500	0.40	5.973	103.595	102.890	6.602	106.312	USD	-
İSTANBUL METROPOLİTAN	(S2730249997	Sr Unsecured	200,000	50	06/12/2028	10.500	0.72	6.370	109.012	108.525	6.582	112.589	USD	Ba3
MERSİN ULUSLARARASI LİMA	(S2696793012	Sr Unsecured	200,000	28	15/11/2028	8.250	0.60	5.244	103.684	103.449	5.647	107.050	USD	-
ARCELİK	(S2695038401	Sr Unsecured	200,000	161	25/09/2028	8.500	0.50	6.195	104.659	104.317	6.360	105.007	USD	-
COCA -COLA İÇECEK	(S2434515313	Sr Unsecured	200,000	94	20/01/2029	4.500	0.50	5.277	98.023	97.743	5.389	98.971	USD	-
FORD OTOMOTİV SANAYİ AŞ	(S2782775345	Sr Unsecured	200,000	8	25/04/2029	7.125	0.50	6.585	101.359	101.025	6.718	104.596	USD	-
WE SODA İNVESTİMAN HOLDİNG A.Ş.	ISG95448AC32	Secured	200,000	120	14/02/2031	9.375	0.75	8.929	101.070	100.753	9.058	102.526	USD	-
Sukuk														
HAZINE MUSTESARLIGI	(S2351109116	Sr Unsecured	200,000	66	22/06/2026	5.125	2.50	4.762	100.051	99.999	5.048	101.662	USD	Ba3
HAZINE MUSTESARLIGI VARL	(S2441287773	Sr Unsecured	200,000	129	24/02/2027	7.250	3.00	4.477	102.287	101.944	4.884	103.183	USD	Ba3

* Bültendeki tüm veriler Bloomberg'den alınmıştır.



YASAL UYARI

Burada yer alan bilgiler Gedik Yatırım tarafından bilgilendirme amacıyla hazırlanmıştır. Yatırım bilgi, yorum ve tavsiyeleri yatırım danışmanlığı kapsamında değildir. Yatırım danışmanlığı hizmeti; aracı kurumlar, portföy yönetim şirketleri, mevduat kabul etmeyen bankalar ile müşteri arasında imzalanacak yatırım danışmanlığı sözleşmesi çerçevesinde sunulmaktadır. Burada yer alan yorum ve tavsiyeler, herhangi bir yatırım aracının alım satım önerisi ya da getiri vaadi olarak yorumlanmamalıdır. Bu görüşler mali durumunuz ile risk ve getiri tercihlerinize uygun olmayabilir ve sadece burada yer alan bilgilere dayanarak yatırım kararı verilmesi beklentilerinize uygun sonuçlar doğurmayabilir. Burada yer alan fiyatlar, veriler ve bilgilerin tam ve doğru olduğu garanti edilemez; içerik, haber verilmeksizin değiştirilebilir. Tüm veriler, Gedik Yatırım tarafından güvenilir olduğuna inanılan kaynaklardan alınmıştır. Bu kaynakların kullanılması nedeni ile ortaya çıkabilecek hatalardan Gedik Yatırım sorumlu değildir. Değerli yatırımcılarımız, takip ettiğiniz hisselerle ilişkin analiz ve dealing hizmetlerimiz için bize 24 saat aşağıdaki numaralardan ulaşabilirsiniz.