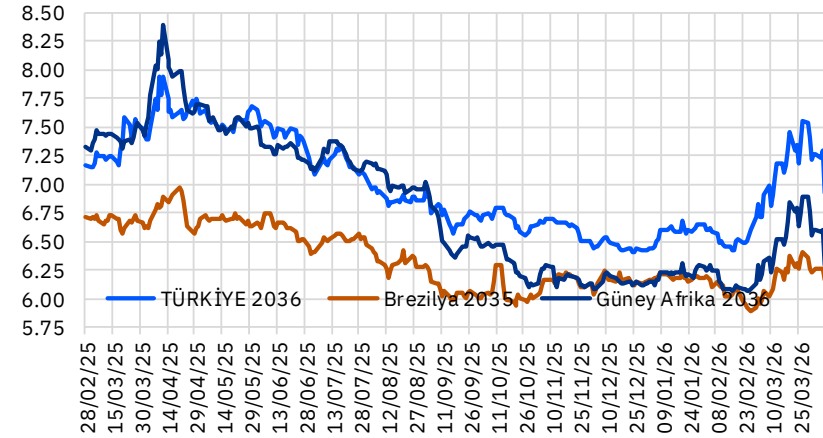


## Karşılaştırmalı Tahvil Getirileri (%)

<u>Eurobond</u>	<u>Vade</u>	<u>13/04/2026</u>	<u>13/03/2026</u>	<u>Değişim (bps)</u>
Türkiye 2029	26/04/29	5.65%	5.97%	-32.5
Brezilya 2029	30/05/29	4.60%	4.77%	-17.0
Güney Afrika 2029	30/09/29	4.96%	5.18%	-22.1
Türkiye 2036	17/03/36	6.89%	7.18%	-29.4
Brezilya 2035	15/03/35	6.11%	6.27%	-15.5
Güney Afrika 2036	19/11/36	6.36%	6.52%	-16.5
ABD 10Y	15/05/35	4.29%	4.28%	1.7
Almanya 10Y	15/08/35	3.09%	2.98%	11.1
Japonya 10Y	20/06/35	2.45%	2.25%	20.3

## 10 Yıllık USD Eurobond Getirileri



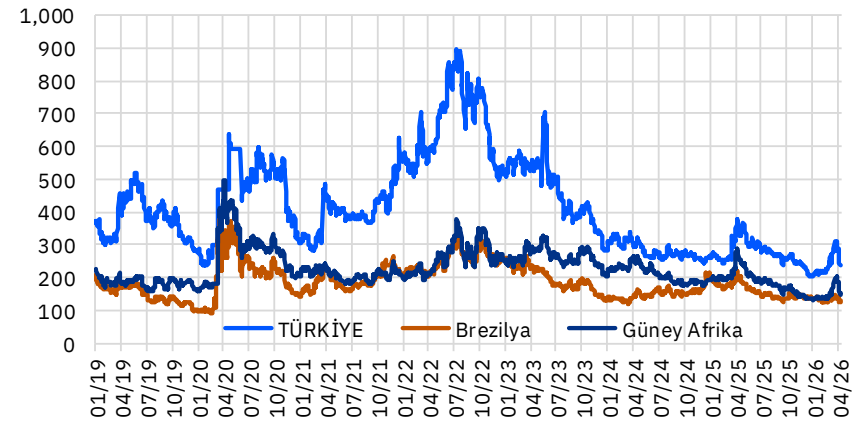
## Aktif Türkiye Tahvilleri (USD)

<u>Eurobond</u>	<u>Vade</u>	<u>13/04/2026</u>	<u>13/03/2026</u>	<u>Değişim (bps)</u>
Türkiye 2027	25/03/27	4.70%	4.76%	-6.7
Türkiye 2029	26/04/29	5.65%	5.97%	-32.5
Türkiye 2034	14/02/34	6.55%	6.90%	-35.3
Türkiye 2036	17/03/36	6.89%	7.18%	-29.4
Türkiye 2047	11/05/47	7.72%	8.03%	-30.2

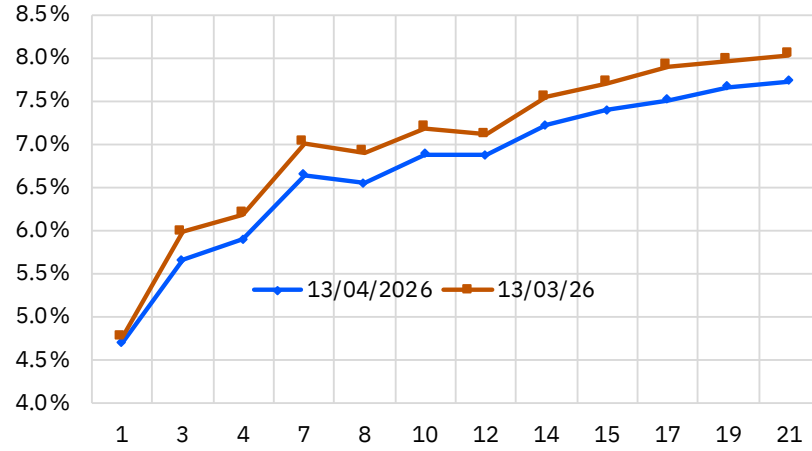
## 5 Yıllık CDS Spread

	<u>13/04/2026</u>	<u>13/03/2026</u>	<u>Değişim (bps)</u>
Türkiye	238.7	273.5	-34.8
Brezilya	124.7	139.1	-14.4
Güney Afrika	153.7	167.1	-13.4

## 5 Yıllık CDS Spread



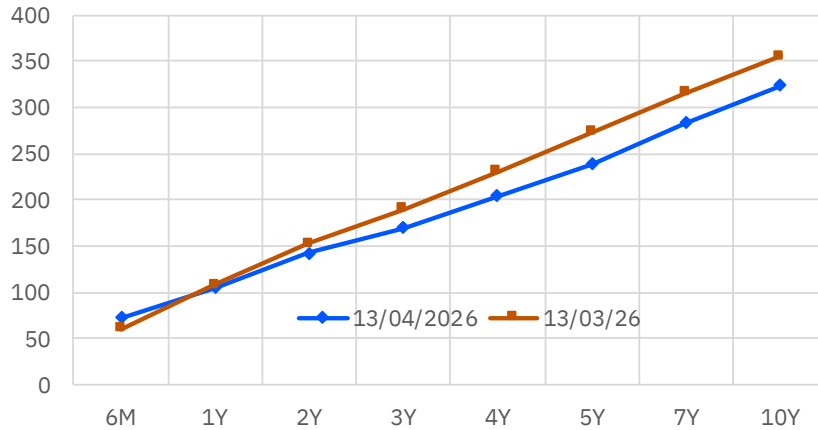
## Türkiye Eurobond Verim Eğrisi



## 10 Yıllık ABD Tahvil Faizi



## Türkiye CDS Eğrisi



## 11/05/2047 Vadeli Eurobond Faizi



Tanım	ISIN Kodu	Tahvil Tipi	Nominal	Sonraki Kuponu Kalan Gün	Vade	Kupon	İhraç Büy. (Milyar)	Alış Getiri	Alış Fiyatı	Satış Fiyatı	Satış Getiri	Ortalama Kırlı Fiyat	Para Birimi	Moody's Derece
<b>Devlet Tahvili - Minimum 2.000 nominal</b>														
<b>Fiyat verileri anlıktır ve gün içerisinde değişiklik gösterebilmektedir.</b>														
TÜRKİYE CUMHURİYETİ	IS2361850527	Sr Unsecured	100,000	83	08/07/2027	4.375	1.50	2.694	101.993	101.414	3.172	105.084	EUR	Ba3
TÜRKİYE CUMHURİYETİ	IS2790222116	Sr Unsecured	100,000	35	21/05/2030	5.875	2.00	4.189	106.218	105.643	4.339	111.242	EUR	Ba3
TÜRKİYE CUMHURİYETİ	IS3123715297	Sr Unsecured	100,000	123	17/08/2031	5.200	1.50	4.620	102.654	102.085	4.741	106.259	EUR	Ba3
<b>Devlet Tahvilleri - Minimum 200.000 Nominal</b>														
TÜRKİYE CUMHURİYETİ	JS900123CJ75	Sr Unsecured	200,000	1	14/04/2026	4.250	1.50	-34.581	100.110	99.915	34.157	102.126	USD	Ba3
TÜRKİYE CUMHURİYETİ	JS900123CK49	Sr Unsecured	200,000	177	09/10/2026	4.875	3.00	4.451	100.199	99.978	4.918	100.170	USD	Ba3
TÜRKİYE CUMHURİYETİ	JS900123CL22	Sr Unsecured	200,000	163	25/03/2027	6.000	3.25	4.683	101.200	101.015	4.883	101.441	USD	Ba3
TÜRKİYE CUMHURİYETİ	ISM88269US88	Sr Unsecured	200,000	162	24/09/2027	8.600	2.00	4.943	105.024	104.710	5.164	105.369	USD	Ba3
TÜRKİYE CUMHURİYETİ	JS900123DF45	Sr Unsecured	200,000	91	15/01/2028	9.875	3.50	5.242	107.636	107.309	5.430	109.941	USD	Ba3
TÜRKİYE CUMHURİYETİ	JS900123CP36	Sr Unsecured	200,000	124	17/02/2028	5.125	2.00	5.216	99.836	99.588	5.359	100.538	USD	Ba3
TÜRKİYE CUMHURİYETİ	IS900123CQ19	Sr Unsecured	200,000	9	24/10/2028	6.125	2.75	5.342	101.825	101.559	5.455	104.601	USD	Ba3
TÜRKİYE CUMHURİYETİ	IS900123DH01	Sr Unsecured	200,000	152	14/03/2029	9.375	2.25	5.604	110.000	109.789	5.679	110.702	USD	Ba3
TÜRKİYE CUMHURİYETİ	JS900123CT57	Sr Unsecured	200,000	11	26/04/2029	7.625	3.00	5.645	105.441	105.165	5.743	108.883	USD	Ba3
TÜRKİYE CUMHURİYETİ	JS900123CY43	Sr Unsecured	200,000	151	13/03/2030	5.250	2.00	5.886	97.800	97.311	6.030	98.022	USD	Ba3
TÜRKİYE CUMHURİYETİ	JS900123DJ66	Sr Unsecured	200,000	89	13/07/2030	9.125	2.50	5.998	111.550	111.180	6.091	113.697	USD	Ba3
TÜRKİYE CUMHURİYETİ	JS900123DA57	Sr Unsecured	200,000	91	15/01/2031	5.950	2.25	6.120	99.297	98.935	6.210	100.604	USD	Ba3
TÜRKİYE CUMHURİYETİ	JS900123DC14	Sr Unsecured	200,000	72	26/06/2031	5.875	1.75	6.214	98.502	98.156	6.294	100.108	USD	Ba3
TÜRKİYE CUMHURİYETİ	JS900123DP27	Sr Unsecured	200,000	119	12/02/2032	7.125	2.50	6.412	103.408	102.996	6.496	104.449	USD	Ba3
TÜRKİYE CUMHURİYETİ	IS900123DQ00	Sr Unsecured	200,000	44	29/05/2032	7.250	2.00	6.501	103.724	103.481	6.549	106.341	USD	Ba3
TÜRKİYE CUMHURİYETİ	JS900123DL13	Sr Unsecured	200,000	93	17/07/2032	7.125	1.75	6.497	103.170	102.713	6.586	104.683	USD	Ba3
TÜRKİYE CUMHURİYETİ	IS900123DG28	Sr Unsecured	200,000	95	19/01/2033	9.375	2.75	6.634	114.720	114.296	6.707	116.748	USD	Ba3
TÜRKİYE CUMHURİYETİ	JS900123DT49	Sr Unsecured	200,000	152	14/03/2033	6.300	2.00	6.625	98.212	97.884	6.686	98.591	USD	Ba3
TÜRKİYE CUMHURİYETİ	JS900123DD96	Sr Unsecured	200,000	158	20/09/2033	6.500	1.50	6.714	98.757	98.302	6.794	98.981	USD	Ba3
TÜRKİYE CUMHURİYETİ	JS900123DK30	Sr Unsecured	200,000	30	15/05/2034	7.625	3.00	6.705	105.658	105.262	6.768	108.637	USD	Ba3
TÜRKİYE CUMHURİYETİ	IS900123DN78	Sr Unsecured	200,000	79	03/01/2035	6.500	3.50	6.825	97.876	97.455	6.891	99.507	USD	Ba3
TÜRKİYE CUMHURİYETİ	JS900123DR82	Sr Unsecured	200,000	154	16/09/2035	6.950	2.00	6.924	100.170	99.681	6.996	100.485	USD	Ba3
TÜRKİYE CUMHURİYETİ	JS900123DS65	Sr Unsecured	200,000	19	04/11/2036	6.800	2.25	7.010	98.448	98.117	7.055	101.324	USD	Ba3
TÜRKİYE CUMHURİYETİ	JS900123DU12	Sr Unsecured	200,000	90	14/01/2038	6.875	1.50	7.152	97.807	97.451	7.198	99.367	USD	Ba3
TÜRKİYE CUMHURİYETİ	IS900123BG46	Sr Unsecured	100,000	45	30/05/2040	6.750	2.00	7.209	95.965	95.002	7.322	98.015	USD	Ba3
TÜRKİYE CUMHURİYETİ	JS900123BJ84	Sr Unsecured	200,000	90	14/01/2041	6.000	3.00	7.394	87.594	87.090	7.456	88.859	USD	Ba3
TÜRKİYE CUMHURİYETİ	JS900123CB40	Sr Unsecured	200,000	1	16/04/2043	4.875	3.00	7.523	74.825	74.444	7.572	77.058	USD	Ba3
TÜRKİYE CUMHURİYETİ	IS900123CG37	Sr Unsecured	200,000	124	17/02/2045	6.625	3.00	7.669	89.673	89.253	7.715	90.530	USD	Ba3
TÜRKİYE CUMHURİYETİ	IS900123CM05	Sr Unsecured	200,000	26	11/05/2047	5.750	3.50	7.717	79.677	79.190	7.772	81.893	USD	Ba3
<b>Devlet Tahvili - 100.000 altı</b>														
TÜRKİYE CUMHURİYETİ	JS900123AL40	Sr Unsecured	1,000	91	15/01/2030	11.875	1.50	5.671	120.676	120.229	5.790	123.421	USD	Ba3
TÜRKİYE CUMHURİYETİ	JS900123AT75	Sr Unsecured	2,000	121	14/02/2034	8.000	1.50	6.547	108.776	108.277	6.626	109.882	USD	Ba3
TÜRKİYE CUMHURİYETİ	JS900123AY60	Sr Unsecured	2,000	155	17/03/2036	6.875	2.75	6.890	99.887	99.393	6.960	100.175	USD	Ba3
TÜRKİYE CUMHURİYETİ	JS900123BB58	Sr Unsecured	2,000	143	05/03/2038	7.250	1.00	6.856	103.154	102.543	6.931	103.654	USD	Ba3

Tanım	ISIN Kodu	Tahvil Tipi	Nominal	Sonraki Kuponu Kalan Gün	Vade	Kupon	İhraç Büy. (Milyar)	Alış Getiri	Alış Fiyatı	Satış Fiyatı	Satış Getiri	Ortalama Kırlı Fiyat	Para Birimi	Moody's Derece
<b>Özel sektör - (Finans)</b>														
<b>Fiyat verileri anlıktır ve gün içerisinde değişiklik gösterebilmektedir.</b>														
TURK IHRACAT KR	(S2332876106	Sr Unsecured	200,000	81	06/07/2026	5.750	0.75	4.546	100.249	100.170	4.898	101.807	USD	Ba3
TC ZIRAAT BANKASI AS	(S2581381634	Sr Unsecured	200,000	107	01/08/2026	9.500	0.50	4.352	101.458	101.314	4.836	103.365	USD	Ba3
TC ZIRAAT BANKASI AS	(S2581381634	Sr Unsecured	200,000	107	01/08/2026	9.500	0.50	4.352	101.458	101.314	4.836	103.365	USD	Ba3
DENIZBANK AS	(S2739602444	Sr Unsecured	200,000	74	30/12/2026	7.250	0.01	4.854	101.632	101.162	5.531	103.552	USD	-
TURKIYE GARANTI BANKASI	(S1617531063	Subordinated	200,000	38	24/05/2027	7.177	0.75	5.412	101.862	101.588	5.667	104.556	USD	B1
ODEA BANK	(S1655085485	Subordinated	200,000	107	01/08/2027	8.606	0.30	7.119	101.786	101.556	7.306	103.464	USD	B3
FIBABANKA	(S1386178237	Subordinated	200,000	161	24/11/2027	9.797	0.30	6.608	104.791	104.437	6.837	105.213	USD	-
TURKIYE IS BANKASI	(S1623796072	Subordinated	200,000	74	29/06/2028	9.192	0.50	6.265	105.918	105.686	6.376	108.534	USD	B3
TURKIYE VAKIFLAR BANKASI	(S2677517497	Sr Unsecured	200,000	179	12/10/2028	9.000	0.75	5.595	107.809	107.581	5.690	107.795	USD	-
YAPI VE KREDI BANKASI AS	(S2445343689	Sr Unsecured	200,000	183	16/10/2028	9.250	0.80	5.658	108.265	107.985	5.774	108.125	USD	Ba3
TC ZIRAAT BANKASI AS	(S2741927805	Sr Unsecured	200,000	91	16/01/2029	8.000	0.50	5.997	104.994	104.766	6.086	106.880	USD	Ba3
AKBANK TAS	(S2783589844	Jr Subordinated	200,000	59	14/03/2029	9.369	0.60	8.022	103.433	103.084	8.156	106.433	USD	-
TURKIYE IS BANKASI	(S2106022754	Subordinated	200,000		22/01/2030	7.750	0.75	-	-	-	-	-	USD	WR
YAPI VE KREDI BANKASI	(S2286436451	Subordinated	200,000		22/01/2031	7.875	0.50	-	-	-	-	-	USD	WR
AKBANK	(S2355183091	Subordinated	200,000	67	22/06/2031	6.800	0.50	5.836	100.152	99.965	6.846	102.212	USD	-
YAPI VE KREDI BANKASI AS	(S2741069996	Subordinated	200,000	92	17/01/2034	9.250	0.65	7.323	104.705	104.340	7.468	106.809	USD	B3
TURK EKONOMI BANKASI AS	(S2744911830	Subordinated	200,000	92	17/01/2034	9.375	0.40	7.445	104.703	104.393	7.568	106.866	USD	-

Tanım	ISIN Kodu	Tahvil Tipi	Nominal	Sonraki Kuponu Kalan Gün	Vade	Kupon	İhraç Büy. (Milyar)	Alış Getiri	Alış Fiyatı	Satış Fiyatı	Satış Getiri	Ortalama Kırlı Fiyat	Para Birimi	Moody's Derece
<b>Özel sektör - (Finans dışı)</b>										<b>Fiyat verileri anlıktır ve gün içerisinde değişiklik gösterebilmektedir.</b>				
PEGASUS HAVA	(S2337336445	Sr Unsecured	200,000		30/04/2026	9.250	0.38		-	-			USD	-
ARCELİK	(S2346972263	Sr Unsecured	100,000	41	27/05/2026	3.000	0.35	-0.771	100.291	99.785	4.797	102.701	EUR	-
HYUNDAI	(S2362559481	Sr Unsecured	200,000	87	12/07/2026	1.625	0.30	4.279	99.368	99.344	4.381	99.780	USD	A3
İSTANBUL METROPOLİTAN	(S2468421248	Sr Unsecured	200,000	179	12/04/2027	10.750	0.31	5.414	105.070	104.755	5.734	105.032	USD	Ba3
TURKCELL	(S1803215869	Sr Unsecured	200,000	178	11/04/2028	5.800	0.50	5.440	100.596	100.292	5.626	100.525	USD	-
ANADOLU EFES	(S2355105292	Sr Unsecured	200,000	74	29/06/2028	3.375	0.50	6.607	93.468	93.196	6.747	94.335	USD	-
TAV HAVALIMANLARI	(S2729164462	Sr Unsecured	200,000	52	07/12/2028	8.500	0.40	6.379	103.243	102.875	6.614	106.105	USD	-
İSTANBUL METROPOLİTAN	(S2730249997	Sr Unsecured	200,000	51	06/12/2028	10.500	0.72	6.500	108.722	108.209	6.723	112.257	USD	Ba3
MERSİN ULUSLARARASI LİMA	(S2696793012	Sr Unsecured	200,000	29	15/11/2028	8.250	0.60	5.641	103.459	103.260	5.983	106.820	USD	-
ARCELİK	(S2695038401	Sr Unsecured	200,000	162	25/09/2028	8.500	0.50	6.286	104.476	104.078	6.478	104.773	USD	-
COCA -COLA İCECEK	(S2434515313	Sr Unsecured	200,000	95	20/01/2029	4.500	0.50	5.428	97.643	97.349	5.546	98.571	USD	-
FORD OTOMOTİV SANAYİ AŞ	(S2782775345	Sr Unsecured	200,000	9	25/04/2029	7.125	0.50	6.609	101.298	100.918	6.760	104.492	USD	-
WE SODA İNV HOLDİNG PLC	ISG95448AC32	Secured	200,000	121	14/02/2031	9.375	0.75	9.097	100.657	100.335	9.228	102.085	USD	-
<b>Sukuk</b>														
HAZİNE MUSTESARLIĞI	(S2351109116	Sr Unsecured	200,000	67	22/06/2026	5.125	2.50	4.799	100.045	99.994	5.076	101.642	USD	Ba3
HAZİNE MUSTESARLIĞI VARL	(S2441287773	Sr Unsecured	200,000	130	24/02/2027	7.250	3.00	4.734	102.077	101.700	5.181	102.936	USD	Ba3

\* Bültendeki tüm veriler Bloomberg'den alınmıştır.



## YASAL UYARI

Burada yer alan bilgiler Gedik Yatırım tarafından bilgilendirme amacıyla hazırlanmıştır. Yatırım bilgi, yorum ve tavsiyeleri yatırım danışmanlığı kapsamında değildir. Yatırım danışmanlığı hizmeti; aracı kurumlar, portföy yönetim şirketleri, mevduat kabul etmeyen bankalar ile müşteri arasında imzalanacak yatırım danışmanlığı sözleşmesi çerçevesinde sunulmaktadır. Burada yer alan yorum ve tavsiyeler, herhangi bir yatırım aracının alım satım önerisi ya da getiri vaadi olarak yorumlanmamalıdır. Bu görüşler mali durumunuz ile risk ve getiri tercihlerinize uygun olmayabilir ve sadece burada yer alan bilgilere dayanarak yatırım kararı verilmesi beklentilerinize uygun sonuçlar doğurmayabilir. Burada yer alan fiyatlar, veriler ve bilgilerin tam ve doğru olduğu garanti edilemez; içerik, haber verilmeksizin değiştirilebilir. Tüm veriler, Gedik Yatırım tarafından güvenilir olduğuna inanılan kaynaklardan alınmıştır. Bu kaynakların kullanılması nedeni ile ortaya çıkabilecek hatalardan Gedik Yatırım sorumlu değildir. Değerli yatırımcılarımız, takip ettiğiniz hisselerle ilişkin analiz ve dealing hizmetlerimiz için bize 24 saat aşağıdaki numaralardan ulaşabilirsiniz.