

Piyasa Gündemi

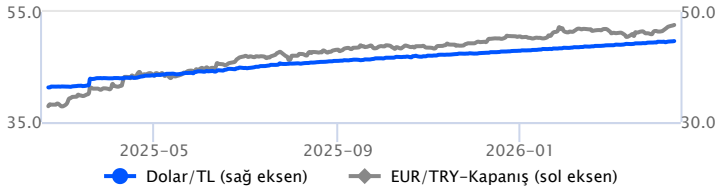
ABD'nin Hürmüz Boğazı'nda İran limanlarına yönelik deniz ablukası dün akşam itibarıyla başlarken, önlemlere aykırı hareket eden gemileri ilişkin ABD tarafından uyarılar yayımlandı. Bu sabah ise ABD ve İran arasında yeni bir müzakere turunun değerlendirildiğine ilişkin haber akışı öne çıkıyor. Dün gün içerisinde 102\$ seviyelerini test eden ancak günün devam eden bölümünde tekrar 100\$ altına gerileyen Brent petrol, bu sabah 97,80\$ seviyelerinde işlem görüyor.

Açıklanacak Önemli Ekonomik Veriler

15:30 ABD – Üretici Fiyat Endeksi (ÜFE) Önem: Yüksek

Dolar/TL

Kurda düşük volatilitede hafif yükseliş eğilimlerin izlendiği bir günü geride bıraktık. Yurt içinde cari işlemler dengesi şubat ayında beklentimize paralel 7,5 milyar dolar açık verdi. Perakende satışlar ise şubat ayında aylık yüzde 0,2 azalırken, yıllık yüzde 15,6 oranında artış kaydetti. ABD tarafında mevcut konut satışları mart ayında yüzde 3,6 oranında azalış kaydetti. Verilerin fiyatlamalara etkisi sınırlı kaldı. Bugün yurt içinde veri akışı sakin. ABD tarafında ise üretici enflasyonu verileri açıklanacak. Verilerin fiyatlamalar üzerindeki etkisinin sınırlı kalmasını bekliyoruz. Genel görünümde Ortadoğu'da geçici ateşkesin sonuçsuz kalması sonrasında gelişmeler yakından izleniyor. Dolar/TL, bu sabah 08:00 itibarıyla 44,70 civarında bulunuyor. Dolar endeksi ise 98,30 civarında hareket ediyor.



Euro/Dolar

Euro/Dolar paritesi 1,1664 ile 1,1765 seviyeleri arasında hareket ederek dün günü %0,29 oranında bir yükselişle 1,1759 seviyesinden tamamladı. Jeopolitik risklerdeki artış ve petrol fiyatlarındaki yükselişin etkisiyle 1,17 altındaki seviyeleri test eden paritede, gün içerisinde kayıpların geri alındığı ve yeniden yükselişlerin kaydedildiği bir fiyatlama takip edildi. Paritede bu sabah yatay bir seyirle 1,1770'li seviyelerden işlem görüyor. 1,1740 – 1,1750 bölgesi üzerinde kalındığı sürece yükselişlerin devam edebileceği paritede, 1,1780 – 1,1795 – 1,1815 ve 1,1825 seviyeleri direnç noktaları olarak takip edilebilir. Olası düşüşlerde 1,1750 – 1,1740 aralığı ilk güçlü destek bölgesi olup, bu bölge altında 1,1725 – 1,1710 – 1,1700 ve 1,1685 seviyeleri destek konumunda bulunmaktadır.



Piyasa Verileri

Pariteler	Son	Günlük Değ. (%)	Haftalık Değ. (%)	Yılbaşı Değ. (%)
USDTRY	44.72	0.11	0.25	4.10
EURTRY	52.65	0.19	1.80	4.14
EURUSD	1.18	0.05	1.45	0.11
GBPUSD	1.35	0.06	1.66	0.50
USDJPY	159.06	-0.24	-0.35	1.39

Sepetler	Son	Günlük Değ.	Haftalık Değ.	Yılbaşı Değ.
DVZSEPET	48.38	-0.25 bp	47.00	158.50 bp
DXY	98.32	-22.40 bp	-150.70	-6.00 bp
REK	70.83	-	-	0.00 bp

Emtialar	Son	Günlük Değ. (%)	Haftalık Değ. (%)	Yılbaşı Değ. (%)
Ons Altın	4,767.88	0.58	1.32	10.54
Gram Altın	6,854.66	0.80	2.13	14.85
Ham Petrol	91.82	-0.98	-9.75	60.19
Brent Petrol	94.73	-0.25	-8.03	55.59
Bakır	5.99	0.02	7.32	6.20

Tahviller	Son	Günlük Değ.	Haftalık Değ.	Yılbaşı Değ.
Türkiye 2 Yıllık	39.68	-4.00 bp	-142.00	246.00 bp
Türkiye 10 Yıllık	32.53	66.00 bp	-1.00	353.00 bp
Amerika 2 Yıllık	3.78	-1.70 bp	-8.20	31.30 bp
Amerika 10 Yıllık	4.28	-2.70 bp	-6.90	14.20 bp
Almanya 10 Yıllık	3.10	3.80 bp	10.40	23.90 bp
Almanya 2 Yıllık	2.66	5.00 bp	4.20	52.60 bp

Gelişmekte Olan Ülke Kurları	Kapanış	Günlük Değ. (%)	Haftalık Değ. (%)	Yılbaşı Değ. (%)
USDZAR	16.41	-0.07	-2.37	-0.98
USDKRW	1,480.32	0.08	-1.09	2.47
USDTRY	44.72	0.10	0.25	4.10
USDRUB	76.17	0.00	-2.88	-3.70
USDBRL	5.00	0.00	-3.10	-9.42

Makroekonomik Veriler*	Dönem	Cari (%)	2026T
Büyüme	4Ç25	3,4%	3,5%
Enflasyon (TÜFE)	Mart	30,87%	25%
Bütçe Dengesi Mlr TL	Şubat	-1.540	-2.713
Cari Denge Mlr \$	Şubat	-35,4	-55,0

Kredi Derecelendirme Kuruluşları	Derecelendirme Tarihleri 2026
Fitch	23 OCAK 17 TEMMUZ
Moody's	23 OCAK 24 TEMMUZ
S&P	17 NİSAN 16 EKİM

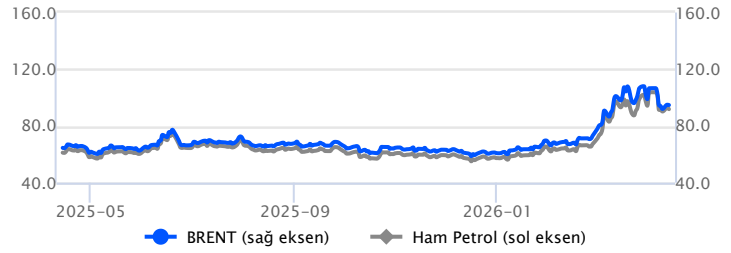
XAU/USD

ABD ile İran arasında müzakereler sonuçsuz kalırken, ABD Başkanı D. Trump'ın Hürmüz Boğazı'nı ablukaya alacaklarını bildirmesi bölgeye yönelik endişeleri artırdı. Dün petrol fiyatları yükseliş kaydederken, ons altında düşüş eğilimleri izlendi. Bölgede şu aşamada çatışma durumu yerini bekleyişe bırakırken, gelişmelerin ne yöne evrileceği yakından izleniyor. Yüksek enerji fiyatları küresel enflasyonu tehdit ediyor. Bu nedenle savaşın süresi ve sonuçları majör merkez bankalarının para politikaları açısından önem arz ediyor. ABD – İran arasında müzakerelerin tekrar başlayacağına ilişkin umutlar piyasalarda izlenirken ons altın, bu sabah saat 08:00 itibarıyla 4.774\$ civarında alıcılı hareket etmekte. Teknik görünümde 4.801\$ - 4.854\$ - 4.967\$ - 5.044\$ ve 5.120\$ seviyeleri direnç; 4.644\$ - 4.600\$ - 4.554\$ ve 4.482\$ seviyeleri destek olarak izlenebilir.



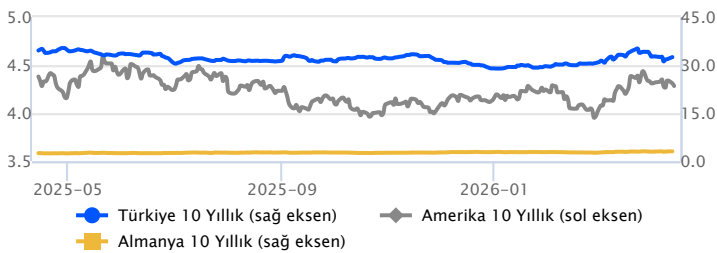
Brent Petrol

Brent petrol fiyatları dün sert yükseliş eğilimi kaydetse de kazançlarının çoğunu geri verdi. ABD ile İran arasında yapılan ateşkes görüşmelerinin sonuçsuz kalması dün petrol fiyatlarında sert yükselişleri beraberinde getirirken, ABD Başkan Yardımcısı Vance, İran ile yapılan görüşmelerde çok ilerleme kaydedildiğini ve de olası anlaşmanın İran'a bağlı olduğunu bildirmesi petrol fiyatlarını baskıladı. ABD'nin Hürmüz Boğazı'nı ablukaya alması bu süreçte stres yaratmaya devam ediyor. ABD – İsrail ile İran savaşı arasındaki savaş sonrası OPEC'in günlük ham petrol üretimi mart ayında 7,9 milyon varil azaldı. Genel görünümde savaşın ne kadar süreceği ve bu süreçte arz şokları fiyatlamaları belirleyecek ana unsur olarak karşımıza çıkmakta. Bu belirsiz ortamda brent petrol, bu sabah saat 08:00 itibarıyla 94,66\$ civarında hareket ediyor.



Faizler

10 yıllık uzun vadeli hazine tahvil faizi 66 baz puan artışla yüzde 32,53, 2 yıllık kısa vadeli tahvil faizi ise 70 baz puan artışla yüzde 40,71 seviyesinde günü tamamladılar. ABD hazine tahvillerinde 2 yıllıkta faiz %3,78, 5 yıllıkta faiz %3,91 ve 10 yıllıkta ise %4,29 seviyelerinde seyrediyor. Kasım-Ocak arası dönemde beklentilerin oldukça üzerinde gerçekleşen cari açık Şubat ayında beklentilere yakın olarak 7,5 milyar \$ seviyesinde gerçekleşti. Fitch Türkiye'nin kredi notunun görünümünü pozitiften durağana revize etti. Kuruluş, Türkiye'nin uzun vadeli döviz cinsinden kredi notunu ise BB- olarak teyit etti. Toplam ciro endeksi Şubat ayında geçen yılın aynı ayına göre % 34,2 arttı. Şubat ayında geçen yılın aynı ayına göre ticaret satış hacmi %4,0 arttı, perakende satış hacmi %15,6 arttı - TÜİK.



Basın Köşesi

"İran'dan ABD'nin deniz ablukası tehdidine tepki" haberin devamına ulaşmak için [TIKLAYINIZ....](#)

"TCMB/Karahan: Döviz rezervleri önceki çıkış dönemlerine göre daha güçlü" haberin devamına ulaşmak için [TIKLAYINIZ....](#)

"ABD'de ikinci el konut satışları 9 ayın dibinde" haberin devamına ulaşmak için [TIKLAYINIZ....](#)

"ABD'den Hürmüz Boğazı'ndaki gemiler için bildirim" haberin devamına ulaşmak için [TIKLAYINIZ....](#)

"Goldman Sachs'ın 1. çeyrek net faiz geliri beklentileri aştı" haberin devamına ulaşmak için [TIKLAYINIZ....](#)

"Perakende satışlarda yıllık artış hızı yavaşladı" haberin devamına ulaşmak için [TIKLAYINIZ....](#)

"Cari açık 10 ayın zirvesinde" haberin devamına ulaşmak için [TIKLAYINIZ....](#)

Haftanın Öne Çıkan Verileri

Haftalık Piyasa Takvimi 13 - 17 Nisan

Tarih	Saat	Ülke	Veri	Önem	Dönem	Beklenti	Önceki
13 Nisan Pazartesi	10:00	Türkiye	Perakende Satışlar (Aylık/Yıllık)	■	Şubat		2,40%/18,80%
	10:00	Türkiye	Cari İşlemler Dengesi	■	Şubat	-7,50 Mr \$	-6,81 Mr \$
	17:00	ABD	Mevcut Konut Satışları (Aylık)	■	Mart	4,07M	4,09M
14 Nisan Salı	07:30	Japonya	Sanayi Üretim Endeksi (Aylık)	■	Şubat	-2.10%	-2.10%
	15:30	ABD	ÜFE (Aylık/Yıllık)	■	Mart	1,20%/4,10%	0,70%/3,40%
	15:30	ABD	Çekirdek ÜFE (Aylık/Yıllık)	■	Mart	0,50%/3,70%	0,50%/3,90%
15 Nisan Çarşamba	00:00	Euro B.	ECB Başkanı Lagarde'nin Konuşması	■	Nisan		
	11:00	Türkiye	Bütçe Dengesi	■	Mart		24,40 Mr ₺
	12:00	Euro B.	Sanayi Üretim Endeksi (Aylık/Yıllık)	■	Şubat		-1,50%/-1,20%
	15:30	ABD	New York FED Sanayi Endeksi	■	Nisan	0,60	-0,20
	22:30	Euro B.	ECB Başkanı Lagarde'nin Konuşması	■	Nisan		
16 Nisan Perşembe	05:00	Çin	GSYİH (Çeyreklik/Yıllık)	■	1.Çeyrek	1,40%/4,80%	1,20%/4,50%
	05:00	Çin	Sanayi Üretimi Endeksi (Yıllık)	■	Şubat	5,40%	6,30%
	09:00	İngiltere	GSYİH (Aylık)	■	Şubat	0,10%	0,00%
	09:00	İngiltere	Sanayi Üretimi Endeksi (Aylık/Yıllık)	■	Şubat		-0,10%/0,40%
	09:00	İngiltere	Dış Ticaret Dengesi	■	Şubat	-20,30 Mr £	-14,45 Mr £
	12:00	Euro B.	TÜFE (Aylık/Yıllık)	■	Mart	0,60%/2,50%	0,60%/2,50%
	15:30	ABD	Haftalık İşsizlik Maaş Başvuruları	■	Mart	215 Bin	219 Bin
	16:15	ABD	Kapasite Kullanım Oranı	■	Mart	76,40%	76,30%
16:15	ABD	Sanayi Üretimi Endeksi (Aylık/Yıllık)	■	Mart		0,20%/1,44%	
17 Nisan Cuma	10:00	Türkiye	TCMB Piyasa Katılımcıları Anketi	■	Nisan		
	10:00	Türkiye	Konut Satışları	■	Mart		124,5 Bin
	12:00	Euro B.	Cari İşlemler Dengesi	■	Şubat	27,6 Mr €	37,90 Mr €
-	-	Türkiye	S&P, Türkiye için Kredi Notu Değerlendirme Raporunu Açıklayacak	■	Nisan		

Takvim açıklanacak tüm verileri [kapsamamaktadır](#). Tahminler Gedik Yatırım Araştırma, Bloomberg, Tradingeconomics.com, Investing.com, Econoday.com kaynaklarından alınmıştır.



Gedik Yatırım Hazine Pazarlama Birimi / TMU

Coşan Yeğenoğlu	Genel Müdür Yardımcısı	cosan.yegenoglu@gedik.com
Bülent Nuri Çalalık	Hazine Pazarlama Direktörü	bulent.calalik@gedik.com
Sefa Horuz	Müdür Yardımcısı	shoruz@gedik.com
Nujin Yandım	Müdür Yardımcısı	nujin.yandim@gedik.com
Pelin Güldalı	Yönetici	pelin.guldali@gedik.com
Burak Akkaya	Kıdemli Uzman	burak.akkaya@gedik.com
Başak Ekşi	Uzman	basak.eksi@gedik.com
Atahan Şinasi Şengül	Uzman Yardımcısı	atahan.sengul@gedik.com
Büşra Dilara Özen	Uzman Yardımcısı	busra.ozen@gedik.com
Kübra Yavuz	Uzman Yardımcısı	kubra.yavuz@gedik.com
Can Yazıcı	Uzman Yardımcısı	can.yazici@gedik.com
Mehmethan Yağız Tokmak	Uzman Yardımcısı	yagiz.tokmak@gedik.com

Gedik Yatırım Menkul Değerler A.Ş. - Gedik Yatırım Hazine Pazarlama Birimi / TMU

Unvan : Gedik Yatırım Menkul Değerler A.Ş – Gedik Yatırım Hazine Pazarlama Birimi / TMU

Adres : Altayçeşme Mah. Çamlı Sok. Pasco Plaza, No:21, İç Kapı No:45, K:10-11-12 Maltepe/İstanbul

Tel : (0216) 453 00 70

E-Posta : gedikkurumsal@gedik.com

* **Gedik Yatırım Hazine Bülteni, Genel Yatırım Tavsiyesi Kapsamında Yatırım Danışmanlığı Birimi Tarafından Hazırlanmaktadır.**

YASAL UYARI

"Burada yer alan bilgiler Gedik Yatırım tarafından bilgilendirme amacıyla hazırlanmıştır. Yatırım sinyal, bilgi, yorum ve tavsiyeleri yatırım danışmanlığı kapsamında değildir. Yatırım danışmanlığı hizmeti; aracı kurumlar, portföy yönetim şirketleri, mevduat kabul etmeyen bankalar ile müşteri arasında imzalanacak yatırım danışmanlığı sözleşmesi çerçevesinde sunulmaktadır. Burada yer alan sinyal, yorum ve tavsiyeler, herhangi bir yatırım aracının alım satım önerisi ya da getiri vaadi olarak yorumlanmamalıdır. Bu görüşler mali durumunuz ile risk ve getiri tercihlerinize uygun olmayabilir ve sadece burada yer alan bilgilere ve sinyallere dayanarak yatırım kararı verilmesi beklentilerinize uygun sonuçlar doğurmayabilir. Burada yer alan sinyaller, fiyatlar, veriler ve bilgilerin tam ve doğru olduğu garanti edilemez; içerik, haber verilmeksizin değiştirilebilir. Tüm sinyal ve veriler, Gedik Yatırım tarafından güvenilir olduğuna inanılan kaynaklardan alınmıştır. Bu sinyal ve kaynakların kullanılması nedeni ile ortaya çıkabilecek hatalardan ve zararlardan Gedik Yatırım sorumlu değildir."