

## ULUSAL ENDEKSLER

	KAPANIŞ	GETİRİ
XU100	14.058,51	-0,11%
XU050	12.662,23	-0,13%
XU030	16.176,65	-0,08%
XBANK	17.641,00	-1,07%
XUSIN	17.223,77	0,32%
XUMAL	19.322,08	-0,92%
XTUMY	67.957,96	-0,45%
XHARZ	276.479,57	-1,24%

## KÜRESEL - MSCI

	KAPANIŞ	GETİRİ
ACWI	1.043,88	1,14%
DÜNYA	4.512,26	1,02%
ASYA - JP HARİÇ	1.009,34	2,29%
AVRUPA	204,85	-0,12%
EM	1.562,87	2,05%

## DATALAR

	KAPANIŞ	FARK(bps)
CDS	235,85	-1.925
TR-VIX	37,00	-70
S&P-VIX	20,58	-160

## DÖVİZ

	KAPANIŞ	GETİRİ
DOLAR	44,60	0,01%
AVRO	52,17	0,23%
STERLİN	59,99	0,20%
FRANK	56,59	0,18%

## EMTİA

	KAPANIŞ	GETİRİ
ONS ALTIN	4.787,00	0,91%
GÜMÜŞ	77,10	3,48%
HAM PETROL	97,00	-7,35%
BRENT PETROL	98,00	-4,08%
BAKIR	6,00	3,01%
DOĞALGAZ	2,60	-2,55%

## TAHVİL

	KAPANIŞ	FARK(bps)
TRY 2Y	40,11	36
TRY 5Y	37,35	356
TRY 10Y	32,78	310
ABD 2Y	3,77	-6,5
ABD 10Y	4,28	-7
ALMANYA 10Y	3,09	4

## GÜNDEM

ABD-İRAN-İSRAİL

Ana gündemimiz savaş olmaya devam ediyor

ATEŞKES

ABD-İran-İsrail savaşı nezdinde 2 haftalık ateşkes sürüyor.

VAKKO

Temettü ödeyecek. Brüt 6,25 TL

DGNMO

Açığa satış ve kredili işlem yasağı tedbiri geldi. Son tarih 13 Mayıs

RNPOL

Emir tedbiri paketi geldi. Son tarih 13 Mayıs

Detaylarına bir sonraki sayfadan itibaren erişebilirsiniz

## Taco çerçevesinde müzakere bir var bir yok

Küresel piyasalarda hafta sonu başarısız müzakerelerin ardından sınırlı satışlar olsa da TSİ geceye doğru genele yayılan alımlara yöneldiğimiz ortamı takip ettik. ABD ve İran, ateşkes müzakerelerini yeniden canlandırmak için ikinci bir yüz yüze görüşme turunu görüşüyor. Bloomberg News dün konuya yakın kaynaklara dayanarak bunu bildirdi. Son görüşmeler bir ilerleme sağlayamadı. Bloomberg raporuna göre, yetkililer yeni görüşmeleri gerçekleştirmek istiyor. 7 Nisan'da ilan edilen iki haftalık ateşkes gelecek hafta sona erecek. İslamabad olası mekanlar arasında yer alıyor. Diğer lokasyonlar da değerlendiriliyor. ABD varlık yönetimi şirketi BlackRock'ın stratejistleri, Orta Doğu'daki savaşın küresel ekonomik büyüme üzerindeki etkisinin sınırlı kalacağını değerlendirerek ABD hisse senetlerinde yeniden alıma yöneldi. ABD Başkanı Trump, İran'la nükleer silah konusu hariç hemen her başlıkta uzlaşma sağladıklarını belirterek, "Ancak bence bunu da kabul etmezlerse, anlaşmaz olmaz" dedi. ABD Başkan Yardımcısı Vance, İran ile Pakistan'da yapılan görüşmelerde çok ilerleme kaydedildiğini ancak görüşmelerin devamı ve olası anlaşmanın İran'a bağlı olduğunu savundu. İran Dışişleri Bakanlığı Sözcüsü İsmail Bekayi, sosyal medya hesabından yaptığı paylaşımda, ABD Başkanı Donald Trump'ın İran'a "Hürmüz ablukası" uygulama tehdidinde ilişkin açıklamalarda bulundu. Trump'ın bu adımıyla kendisine zarar vereceğini ifade eden Bekayi, mesajında şu ifadeleri kullandı: "Yasa dışı bir tercih savaşını, küresel ekonomiye karşı bir tercih intikamı ile kazanmak mümkün mü? Kendi yüzüne inat olsun diye burnunu kesmek hiç mantıklı olur mu?" İran Cumhurbaşkanı Pezeşkiyan, Hürmüz Boğazı'na yönelik herhangi bir tehdidin "dünya için geniş kapsamlı sonuçları olacağı" uyarısında bulundu. Yeni günde riskli varlıklarda genele yayılan alımlar takip ederken petrol tarafı tekrardan 100 doların altına inmiş görünüyor.

İç tarafta müzakere başarısızlığı ile sınırlı satıcı ortamı takip ettik TCMB Başkanı Karahan, Washington'daki sunumu paylaştı. Karahan, Mart ayında enflasyonun ana eğiliminde de belirgin bir düşüş gözlemlendiğini belirtti. Özellikle kira ve eğitim kalemlerindeki katılığın azalmasının dezenflasyonu desteklediğine dikkat çeken Başkan, kira enflasyonunun bir yılda yüzde 91,8'den yüzde 52,4'e, eğitim enflasyonunun ise yüzde 80,4'ten yüzde 52'ye gerilediğini vurguladı. TCMB Başkanı, talep göstergelerinin iktisadi faaliyette belirgin bir yavaşlamaya işaret ettiğini ifade etti. Otomobil satışları, yurt içi beyaz eşya satışları ve toplam kart harcamalarındaki gerilemeye dikkat çeken Karahan, ankete dayalı göstergelerin ve gelecek üç aya ilişkin sipariş beklentilerinin de iktisadi faaliyetteki yavaşlamayı doğruladığını belirtti. Bu mesajlardan ben bekle gör yapacağım mesajını açıkça ilan eden ortam var diyebiliriz.

Yeni günde 13555 destek 14190 direnç olarak takip edilecek. Haftayı 13555 üzerinde kapatmamız pozitif iştahı devam ettirecektir.

Saat	Ülke	Dönem	Gelişme	Beklenti	Önceki
15:15	ABD	Haftalık	ADP İstihdam Değişimi		26 bin
15:30	ABD	Mart	ÜFE - Aylık	1,20%	0,70%
15:30	ABD	Mart	ÜFE - Yıllık		3,40%
15:30	ABD	Mart	Çekirdek ÜFE - Aylık	0,50%	0,50%
15:30	ABD	Mart	Çekirdek ÜFE - Yıllık		3,90%
19:00	Birleşik Krallık	-	BoE Başkanı Bailey Konuşacak		

## TEKNİK GÖRÜNÜM

### XU100 Teknik Görünüm

Yeni günde de 14 bin üzeri kalıcılık çabasını arıyor olacağız.

Dirençler: 14190-14260-14532

Destekler: 13555-13875-14000



### VIOP Teknik Görünüm

16 bin üzerinde kalmaya devam etme çabası içerisinde olacağız.

Dirençler: 16740-17007-17222

Destekler: 15550-16060-16146



## İŞLEM AKTİVİTESİ VERİLERİ

AKTİVİTE ARTAN			AKTİVİTE AZALAN		
KOD	HACİM DEĞİŞİMİ (%)	GETİRİ (%)	KOD	HACİM DEĞİŞİMİ (%)	GETİRİ (%)
VSNMD	418,37	-2,84	TMSN	-86,48	-3,18
TURGG	297,33	1,71	YIGIT	-85,69	-2,11
OTTO	235,74	4,90	BLCYT	-83,22	-9,98
SAMAT	203,11	-3,15	ODINE	-80,61	5,15
PSDTC	197,39	0,76	DAPGM	-77,44	-2,40
EN ÇOK YÜKSELENLER			EN ÇOK DÜŞENLER		
KOD	HACİM DEĞİŞİMİ (%)	GETİRİ (%)	KOD	HACİM DEĞİŞİMİ (%)	GETİRİ (%)
SMRVA	128,47	10,00	BLCYT	-83,22	-9,98
ANELE	242,09	9,98	MEKAG	77,12	-9,85
KTSKR	-1,19	9,98	ZERGY	77,94	-8,31
SURGY	242,59	9,98	DMRGD	192,79	-7,69
ULUSE	29,74	9,96	MOGAN	-41,39	-6,98

## PAY GERİ ALIMLARI

KOD	ALINAN LOT	TOPLAM ALINAN LOT	TOPLAM ALIM/SERMAYE	ALIŞ ORTALAMASI	FİYAT	FARK
AHGAZ	350.000	14.983.442	0,58%	24,8	23,08	-6,94%
EFOR	3.000.000	16.879.000	0,77%	7,2	5,57	-22,64%
ENERY	400.000	84.837.201	0,94%	9,83	8,67	-11,80%
GOKNR	1.000.000	8.578.668	2,45%	21,49	22,70	5,63%

## ŞİRKET HABERLERİ

**EPLAS/MZHLD – Nötr:** Hâkim ortağı olunan Egeplast'ın planladığı sermaye artırımını kapsamında 75.900.000 TL'nin cari hesaba mahsuben, 4.646.503 TL'nin ise nakden ödenmek suretiyle toplam 80.546.503 TL tutarında katılım sağlanmasına karar verildi.

**GARAN/GLCVY – Olumlu:** Takipteki krediler portföyünde yer alan tahsili gecikmiş alacaklar beş ayrı portföy halinde, toplam 252.000.000 TL bedele satıldı.

**PGSUS – Sınırlı Olumlu:** Mart ayında toplam yolcu sayısı geçtiğimiz yılın aynı ayına göre %5 artarak 3.16 milyon oldu. Yolcu doluluk oranı ise %85 olarak gerçekleşti.

**KGYO – Olumlu:** Liberte Projesi kapsamında 4 no'lu bağımsız bölüm KDV hariç 24.708.828 TL bedel karşılığında satıldı.

**EKGYO – Olumlu:** Şirketin %100'üne sahip olduğu Emlak Konut Varlık Kiralama A.Ş. kuruldu.

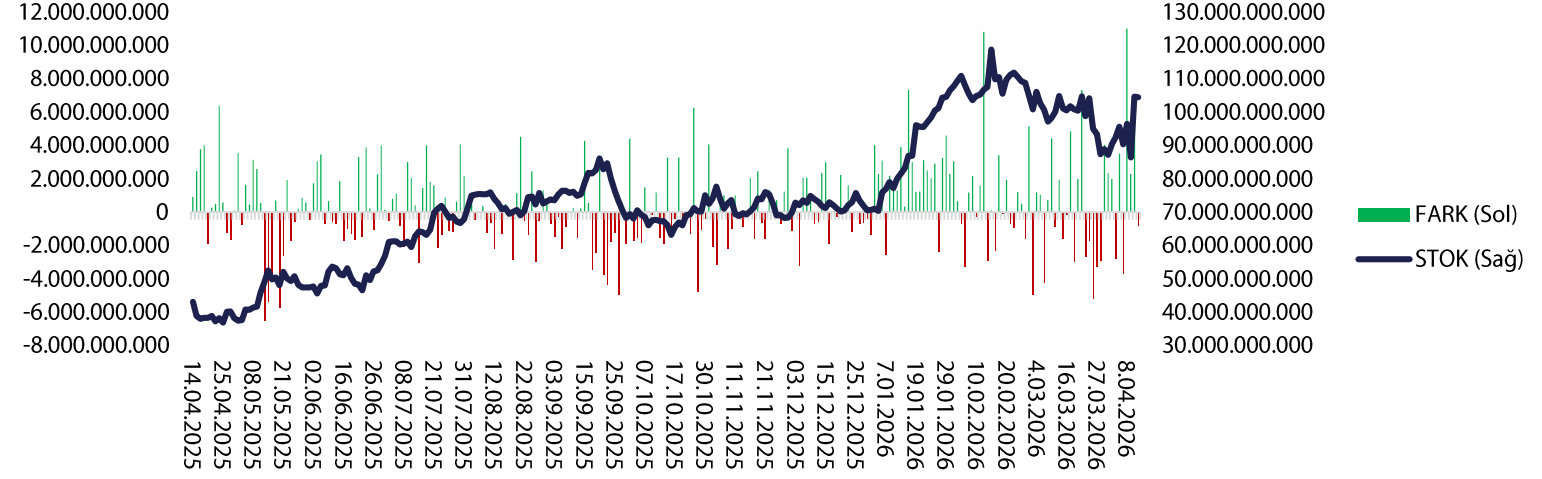
**EKGYO/PSGYO – Nötr:** Pasifik GYO & Pasifik Gayrimenkul Yatırımlar İş Ortaklığı ile 2023'te imzalanmış bulunan "Bodrum Arsa Satışı Karşılığı Gelir Paylaşımı İşİ"ne ilişkin sözleşme, taraflar arasında akdedilen Tasfiye Protokolü kapsamında karşılıklı olarak sona erdirildi.

**ECILC/ECZYT – Nötr:** Eczacıbaşı Holding; Eczacıbaşı İlaç'ta sahip olduğu ve çıkarılmış sermayenin yaklaşık %2,95'ine tekabül eden 20.200.000 adet payı, yurt içi ve yurt dışı nitelikli yatırımcılara satacak.

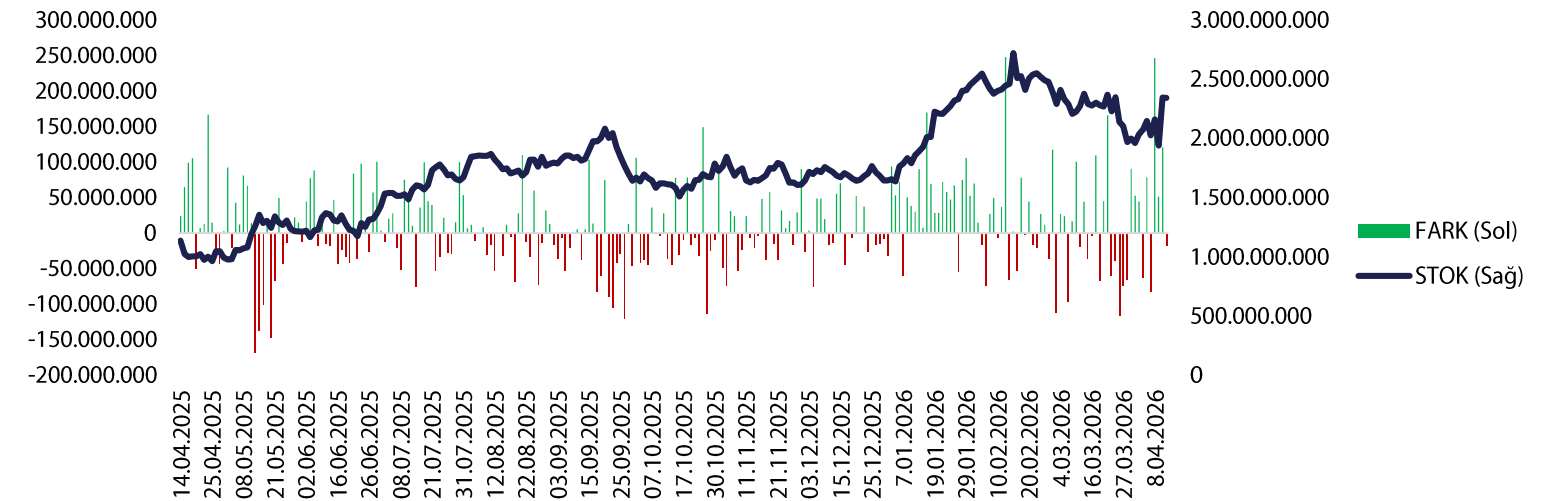
**TRALT – Olumlu:** MAPEG tarafından gerçekleştirilen ihalelerde 13 adet IV. Grup arama sahası toplam 482.725.000 TL bedel ile alındı.

## BoFA İŞLEMLERİ

### BoFA Para Giriş-Çıkış - TL



### BoFA Para Giriş-Çıkış (\$)



VBTS TABLOSU

KOD	PAZAR	BAŞLANGIÇ TARİHİ	BİTİŞ TARİHİ	BRÜT TAKAS	KREDİLİ ALIM AÇIĞA SATIŞ	İNTERNET İŞLEM	TEK FİYAT	EMİR PAKET TEDBİRİ
DGNMO	Ana Pazar	14.4.2026	13.5.2026	HAYIR	EVET	HAYIR	HAYIR	HAYIR
RNPOL	Alt Pazar	14.4.2026	13.5.2026	EVET	EVET	HAYIR	HAYIR	EVET
FRIGO	Ana Pazar	13.4.2026	12.5.2026	HAYIR	EVET	HAYIR	HAYIR	HAYIR
MOGAN	Yıldız Pazar	13.4.2026	12.5.2026	HAYIR	EVET	HAYIR	HAYIR	HAYIR
RUBNS	Ana Pazar	10.4.2026	8.5.2026	HAYIR	EVET	HAYIR	HAYIR	HAYIR
YIGIT	Ana Pazar	10.4.2026	8.5.2026	HAYIR	EVET	HAYIR	HAYIR	HAYIR
ANELE	Ana Pazar	9.4.2026	8.5.2026	HAYIR	EVET	HAYIR	HAYIR	HAYIR
BLCYT	Ana Pazar	9.4.2026	8.5.2026	HAYIR	EVET	HAYIR	HAYIR	HAYIR
ICUGS	Ana Pazar	9.4.2026	8.5.2026	HAYIR	EVET	HAYIR	HAYIR	HAYIR
SVGYO	Ana Pazar	9.4.2026	8.5.2026	EVET	EVET	HAYIR	HAYIR	HAYIR
NIBAS	Ana Pazar	8.4.2026	7.5.2026	HAYIR	EVET	HAYIR	HAYIR	HAYIR
MARTI	Ana Pazar	8.4.2026	7.5.2026	HAYIR	EVET	HAYIR	HAYIR	HAYIR
ADEL	Ana Pazar	7.4.2026	6.5.2026	HAYIR	EVET	HAYIR	HAYIR	HAYIR
EDATA	Ana Pazar	6.4.2026	5.5.2026	EVET	EVET	HAYIR	HAYIR	HAYIR
ULAS	Alt Pazar	3.4.2026	30.4.2026	EVET	EVET	HAYIR	HAYIR	EVET
BURVA	Alt Pazar	2.4.2026	30.4.2026	EVET	EVET	HAYIR	HAYIR	EVET
EFOR	Yıldız Pazar	2.4.2026	30.4.2026	HAYIR	EVET	HAYIR	HAYIR	HAYIR
FZLGY	Yıldız Pazar	2.4.2026	30.4.2026	HAYIR	EVET	HAYIR	HAYIR	HAYIR
SEKUR	Alt Pazar	1.4.2026	30.4.2026	EVET	EVET	HAYIR	HAYIR	EVET
AKFIS	Yıldız Pazar	31.3.2026	29.4.2026	HAYIR	EVET	HAYIR	HAYIR	HAYIR
ISKPL	Yıldız Pazar	31.3.2026	29.4.2026	HAYIR	EVET	HAYIR	HAYIR	HAYIR
RALYH	Yıldız Pazar	31.3.2026	29.4.2026	HAYIR	EVET	HAYIR	HAYIR	HAYIR
ESCAR	Yıldız Pazar	30.3.2026	29.4.2026	HAYIR	EVET	HAYIR	HAYIR	HAYIR
KTLEV	Yıldız Pazar	30.3.2026	29.4.2026	HAYIR	EVET	HAYIR	HAYIR	HAYIR
KLSYN	Ana Pazar	27.3.2026	24.4.2026	HAYIR	EVET	HAYIR	HAYIR	HAYIR
EMKEL	Ana Pazar	26.3.2026	24.4.2026	HAYIR	EVET	HAYIR	HAYIR	HAYIR
FONET	Ana Pazar	26.3.2026	24.4.2026	HAYIR	EVET	HAYIR	HAYIR	HAYIR
MSGYO	Ana Pazar	26.3.2026	24.4.2026	HAYIR	EVET	HAYIR	HAYIR	HAYIR
ECOGR	Yıldız Pazar	25.3.2026	24.4.2026	HAYIR	EVET	HAYIR	HAYIR	HAYIR
PRZMA	Ana Pazar	25.3.2026	24.4.2026	EVET	EVET	HAYIR	HAYIR	EVET
AYCES	Ana Pazar	23.3.2026	22.4.2026	HAYIR	EVET	HAYIR	HAYIR	HAYIR
OZSUB	Ana Pazar	23.3.2026	22.4.2026	HAYIR	EVET	HAYIR	HAYIR	HAYIR
MANAS	Ana Pazar	18.3.2026	17.04.2026	EVET	EVET	HAYIR	HAYIR	HAYIR
YAPRK	Ana Pazar	18.3.2026	17.04.2026	EVET	EVET	HAYIR	HAYIR	HAYIR
LXGYO	Ana Pazar	17.3.2026	16.4.2026	HAYIR	EVET	HAYIR	HAYIR	HAYIR
TATEN	Yıldız Pazar	13.3.2026	15.4.2026	HAYIR	EVET	HAYIR	HAYIR	HAYIR

XUTUM HİSSELERİ GÜNLÜK PARA GİRİŞ ÇIKIŞ TABLOSU			
BIST100 HİSSELERİ	TOPLAM	BIST100 HİSSELERİ	TOPLAM
TUPRS	251.893.400	THYAO	-151.715.600
EREGL	149.361.700	ASTOR	-143.902.900
ISCTR	90.441.920	MIATK	-103.463.200
AKBNK	75.463.670	AAGYO	-85.368.780
ASELS	73.390.610	SASA	-67.367.870
EUREN	66.808.250	MGROS	-58.812.760
TERA	62.427.080	GLRMK	-58.724.330
SKBNK	50.778.140	BIMAS	-55.172.000
TKFEN	42.524.600	DOFRB	-54.970.890
GARAN	41.454.500	FROTO	-48.426.780

KURUM İŞLEMLERİ (SON 10 GÜN)			
KURUM ADI	NET(+)	KURUM ADI	NET(-)
BANK-OF-AMERICA YATIRIM BANK	22.127.878.778	IS YATIRIM	- 10.193.914.554
TERA YATIRIM MENKUL	15.369.266.528	INFO YATIRIM MENKUL	- 8.196.098.084
AK YATIRIM	9.973.532.089	QNB YATIRIM MENKUL	- 7.658.306.771
PUSULA YATIRIM	9.460.783.400	GARANTI BBVA	- 4.865.677.498
HSBC YATIRIM	6.817.227.637	HALK YATIRIM	- 4.659.549.058
ALNUS YATIRIM MENKUL	3.150.553.909	ZIRAAT YAT.	- 3.397.296.025
BASKENT MENKUL	1.906.186.310	TEB YATIRIM	- 3.070.641.961
GLOBAL MENKUL	1.304.039.690	OYAK YATIRIM	- 2.788.698.936
DESTEK YATIRIM MENKUL	580.414.576	TACIRLER YAT.	- 2.615.093.311
STRATEJİ MEN.	162.640.431	VAKIF YAT.	- 2.084.649.548

KURUM PARA GİRİŞ ÇIKIŞ					
KURUM ADI	NET TUTAR	KAÇ GÜNDÜR (+)	KURUM ADI	NET TUTAR	KAÇ GÜNDÜR (-)
DENİZ YATIRIM	- 2.051.313.834	10	HALK YATIRIM	- 4.659.549.058	7
PUSULA YATIRIM	9.460.783.400	4	GEDİK YATIRIM	- 2.079.736.103	6
IS YATIRIM	- 10.193.914.554	10	ZIRAAT YAT.	- 3.397.296.025	8
MIDAS MENKUL	- 595.673.558	10	A1 CAPITAL MENKUL DEGERLER	- 1.591.009.381	10
BULLS YATIRIM MENKUL	- 580.463.423	10	BANK-OF-AMERICA YATIRIM BANK	22.127.878.778	10
TEB YATIRIM	- 3.070.641.961	9	INFO YATIRIM MENKUL	- 8.196.098.084	8
MEKSA YATIRIM	- 362.907.938	9	GLOBAL MENKUL	1.304.039.690	9
ALNUS YATIRIM MENKUL	3.150.553.909	4	YAPI KREDİ YAT.	- 1.958.501.330	10
OSMANLI YATIRIM MENKUL	- 951.750.189	9	VAKIF YAT.	- 2.084.649.548	9
DESTEK YATIRIM MENKUL	580.414.576	8	SEKER YATIRIM	- 1.832.287.251	5

HİSSE SENEDİ PARA GİRİŞ ÇIKIŞ TABLOSU									
NET (+)		NET (-)		DÜZENLİ (+)			DÜZENLİ (-)		
KOD	TUTAR	KOD	TUTAR	KOD	KAÇ GÜN	TUTAR	KOD	KAÇ GÜN	TUTAR
ASELS	2.032.862.600	DAPGM	- 316.495.694	TUPRS	9	431.726.606	THYAO	10	1.058.101.479
TERA	1.069.457.680	EFOR	- 232.742.080	EREGL	9	- 32.113.319	ASTOR	9	82.738.156
AKBNK	704.072.920	FROTO	- 129.708.897	ISCTR	9	595.717.240	MIATK	10	- 89.065.284
YKBNK	625.258.270	AAGYO	- 112.666.893	AKBNK	10	704.072.920	AAGYO	10	- 112.666.893
ISCTR	595.717.240	YIGIT	- 90.207.857	ASELS	10	2.032.862.600	SASA	10	480.344.630
GARAN	544.127.619	MIATK	- 89.065.284	EUREN	10	68.608.574	MGROS	10	136.813.214
SASA	480.344.630	KLRHO	- 81.218.849	SKBNK	10	3.179.189	GLRMK	10	15.576.548
BIMAS	451.678.542	NETCD	- 81.207.360	TKFEN	10	89.263.529	BIMAS	10	451.678.542
TUPRS	431.726.606	GUBRF	- 73.286.693	GARAN	10	544.127.619	DOFRB	10	24.203.392
KCHOL	188.074.150	BRSAN	- 61.729.674	PEKGY	8	86.768.813	FROTO	10	- 129.708.897

## GENEL KURUL TABLOSU

KOD	TARİH	SAAT	KURUL TİPİ	ÖNEMLİ HAK
AKSGY	14.04.2026	10:00	OLAĞAN	TEMETTÜ
DESA	14.04.2026	13:00	OLAĞAN	TEMETTÜ
IZENR	14.04.2026	11:30	OLAĞAN	TEMETTÜ
IZMDC	14.04.2026	10:00	OLAĞAN	KST
KARTN	14.04.2026	10:30	OLAĞAN	TEMETTÜ
MAKTK	14.04.2026	14:00	OLAĞAN	TEMETTÜ
SURGY	14.04.2026	14:00	OLAĞAN	TEMETTÜ
YEOTK	14.04.2026	10:00	OLAĞAN	TEMETTÜ, SERMAYE ARTIRIMI
ADEL	15.04.2026	10:30	OLAĞAN	TEMETTÜ
AYEN	15.04.2026	14:00	OLAĞAN	TEMETTÜ
BIENY	15.04.2026	11:00	OLAĞAN	TEMETTÜ
JANTS	15.04.2026	11:00	OLAĞAN	TEMETTÜ
KRONT	15.04.2026	11:00	OLAĞAN	TEMETTÜ
LIDFA	15.04.2026	14:00	OLAĞAN	KST, TEMETTÜ
MTRKS	15.04.2026	10:30	OLAĞAN	TEMETTÜ
OYAYO	15.04.2026	11:00	OLAĞAN	TEMETTÜ
PARSN	15.04.2026	10:30	OLAĞAN	TEMETTÜ
SDTTR	15.04.2026	10:00	OLAĞAN	TEMETTÜ
YAYLA	15.04.2026	14:00	OLAĞAN	TEMETTÜ
CLEBI	16.04.2026	14:00	OLAĞAN	TEMETTÜ
DOKTA	16.04.2026	10:30	OLAĞAN	TEMETTÜ
MSGYO	16.04.2026	15:00	OLAĞAN	TEMETTÜ, TEMETTÜ AVANSI
NETCD	16.04.2026	14:00	OLAĞAN	TEMETTÜ
SAFKR	16.04.2026	11:00	OLAĞAN	KST, TEMETTÜ
SANEL	16.04.2026	14:00	OLAĞAN	TEMETTÜ
TRHOL	16.04.2026	11:00	OLAĞAN	TEMETTÜ
USAK	16.04.2026	11:30	OLAĞAN	TEMETTÜ
VAKFN	16.04.2026	10:30	OLAĞAN	TEMETTÜ
VKFYO	16.04.2026	14:00	OLAĞAN	KST, TEMETTÜ
AGHOL	17.04.2026	14:00	OLAĞAN	TEMETTÜ
AKSUE	17.04.2026	12:00	OLAĞAN	İMTİYAZLI
AKSUE	17.04.2026	10:00	OLAĞAN	KST, TEMETTÜ
ASUZU	17.04.2026	11:00	OLAĞAN	TEMETTÜ
EGEGY	17.04.2026	11:00	OLAĞAN	TEMETTÜ
INFO	17.04.2026	10:00	OLAĞAN	TEMETTÜ
KRTEK	17.04.2026	10:30	OLAĞAN	KST, TEMETTÜ
OSMEN	17.04.2026	11:00	OLAĞAN	TEMETTÜ
PASEU	17.04.2026	10:30	OLAĞAN	TEMETTÜ
PATEK	17.04.2026	14:30	OLAĞAN	TEMETTÜ
VAKFA	17.04.2026	15:00	OLAĞAN	TEMETTÜ
VKGYO	17.04.2026	10:30	OLAĞAN	TEMETTÜ, SERMAYE ARTIRIMI
YUNSA	17.04.2026	15:00	OLAĞAN	TEMETTÜ

## TEMETTÜ TABLOSU

KOD	Tarih	Verim	Son Kapanış	Brüt (TL)	Net (TL)	Dağıtım Oranı	Temettü Tutarı
VAKKO	14.04.2026	6,55%	95,45	6,25	5,3125	1491,60%	850.000.000
AKMGY	15.04.2026	3,98%	310,50	12,36	12,36	76,07%	460.583.040
ALBRK	15.04.2026	2,93%	8,95	0,261802	0,222532	8,50%	556.329.250
BEGYO	15.04.2026	0,48%	4,51	0,021472	0,021472	0,00%	17.500.000
SELEC	17.04.2026	0,51%	86,25	0,44	0,374	0,00%	236.352.600
KSTUR	20.04.2026	0,48%	3.325,00	16	13,6	68,48%	57.726.378

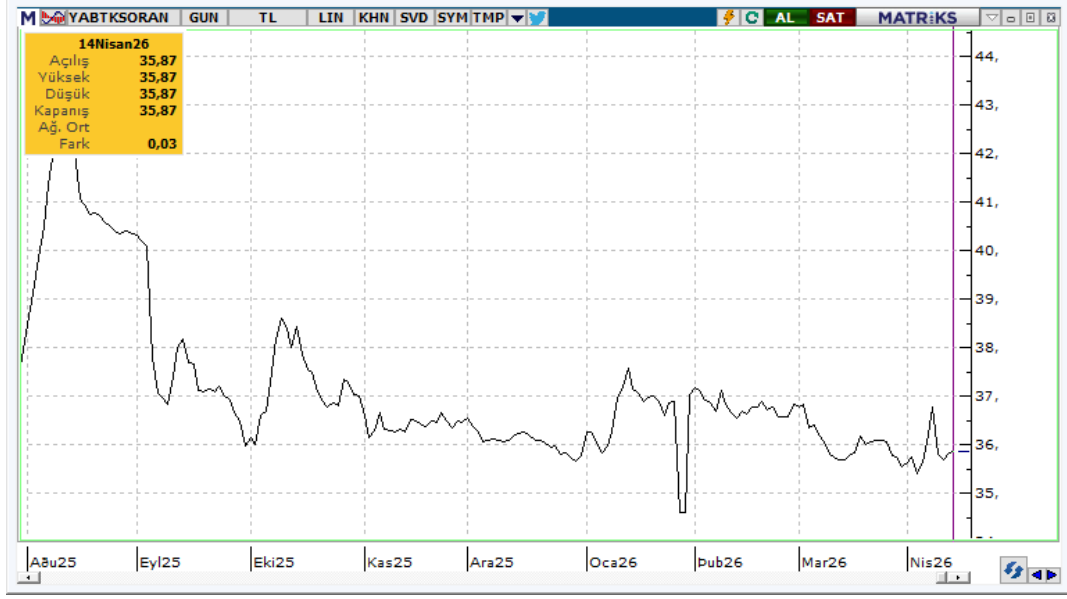
## AÇIĞA SATIŞ TABLOSU

Açığa satış işlemleri SPK'nın 2026/24 nolu bülteni uyarınca 24 Nisan 2026 seans sonuna kadar yasaklanmıştır.

ARAŞTIRMA KAPSAMIMIZ

KOD	Şirket Adı	Hedef Fiyat	Tavsiye	Potansiyel	KAFİF
HALKB	T. Halk Bankası	100	AL	150,88%	-
GLCVY	Gelecek Varlık Yönetimi	125,6	AL	113,79%	-
GEDZA	Gediz Ambalaj	56,6	AL	95,85%	+
LKMNH	Lokman Hekim Sağlık	30,4	AL	94,00%	+
TNZTP	Tapdi Tınaztepe	44	AL	88,68%	+
ANHYT	Anadolu Hayat Emek.	201,72	AL	80,75%	-
TATEN	Tatlıpınar Enerji Üretim	23,76	AL	77,05%	-
AKGRT	Aksigorta	12,61	AL	69,72%	-
SELEC	Selçuk Ecza Deposu	140	AL	60,46%	+
YKBNK	Yapı ve Kredi Bank.	57,1	AL	50,03%	-
AGESA	AGESA Hayat Emeklilik	350	AL	47,68%	-
VAKBN	Vakıflar Bankası	50	AL	45,86%	-
ISCTR	İş Bankası (C)	21,3	AL	45,79%	-
ANSGR	Anadolu Sigorta	39,34	AL	44,31%	-
GARAN	Garanti Bankası	199	AL	43,48%	-
ALBRK	Albaraka Türk	12,54	AL	41,06%	+
AKBNK	Akbank	107,4	AL	38,76%	-
GLRMK	Gülermak Ağır Sanayi	320	AL	37,93%	+
TSKB	T.S.K.B.	16,64	TUT	36,39%	-
TURSG	Türkiye Sigorta	17,5	AL	32,78%	-
ARCLK	Arçelik	150	AL	25,84%	-

**KURUMSAL TAKAS TABLOSU**



**YB TAKAS= 35,87 (+0,16)**

**KURUMSAL TAKAS VERİLERİ**

**YABANCILAR (+)**

**YATIRIM FONLARI (+)**

**EMEKLİLİK FONLARI (+)**

KOD	DEĞİŞİM (bps)	NİHAİ PAY (%)	KOD	DEĞİŞİM (bps)	NİHAİ PAY (%)	KOD	DEĞİŞİM (bps)	NİHAİ PAY (%)
ASELS	164	53,73%	KTLEV	42	27,61%	ASELS	43	6,47%
AKBNK	26	50,57%	GLRMK	38	38,73%	THYAO	20	7,16%
SAHOL	6	28,13%	THYAO	30	9,89%	ZPX30F	18	63,43%
RYSAS	6	57,85%	RALYH	22	27,55%	AKBNK	18	4,81%
YKBNK	5	32,21%	GUNDG	19	74,76%	BIMAS	14	9,86%
ISCTR	4	25,12%	ISCTR	13	15,81%	Z30KPF	13	93,24%
RALYH	4	8,05%	TERA	12	62,89%	SAHOL	12	12,78%
CCOLA	3	74,45%	ASELS	12	4,58%	YKBNK	12	5,86%
SISE	3	10,24%	LIDER	11	62,13%	EREGL	9	6,03%
AEFES	3	39,32%	AKBNK	10	14,68%	ZPLIBF	7	36,24%

**YABANCILAR (-)**

**YATIRIM FONLARI (-)**

**EMEKLİLİK FONLARI (-)**

KOD	DEĞİŞİM (bps)	NİHAİ PAY (%)	KOD	DEĞİŞİM (bps)	NİHAİ PAY (%)	KOD	DEĞİŞİM (bps)	NİHAİ PAY (%)
TUPRS	-47	32,92%	TPKGYF1	-89	54,28%	ZGOLDF	-76	87,19%
ASTOR	-24	55,48%	HEDEF	-28	57,13%	ISGLKF	-49	96,63%
KCHOL	-11	42,10%	KLRHO	-20	59,76%	TUPRS	-30	8,42%
TRALT	-8	24,79%	TUPRS	-14	7,00%	APGLDF	-11	99,10%
PEKGY	-7	7,15%	PEKGY	-12	27,10%	GLDTRF	-9	59,06%
KTLEV	-6	5,04%	SASA	-10	5,17%	GUBRF	-6	22,66%
KLRHO	-6	15,62%	IEYHO	-9	29,90%	ALTINS1	-4	7,32%
EREGL	-6	19,35%	ZRGYO	-9	65,40%	FROTO	-3	6,54%
FROTO	-5	37,39%	ZGOLDF	-6	9,42%	AGXAAC	-3	84,95%
GARAN	-5	6,30%	MAVI	-5	13,18%	ASTOR	-3	1,38%

**YASAL UYARI**—Burada yer alan her türlü bilgi, değerlendirme, yorum ve istatistiki şekil ve değerler hazırlandığı tarih itibariyle mevcut piyasa koşulları ve güvenilirliğine inanılan kaynaklardan elde edilerek derlenmiştir. PUSULA Yatırım Menkul Değerler A.Ş. tarafından, karşılığında herhangi bir maddi menfaat temin edilmeksizin, genel anlamda bilgi vermek amacıyla hazırlanmış olup, hiçbir şekilde yönlendirici nitelikte olmayan bilgiler yatırımcılar tarafından danışmanlık faaliyeti olarak kabul edilmemeli ve yatırım kararlarına esas olarak alınmamalıdır. Bu bilgiler, belli bir getirinin sağlanmasına yönelik olarak verilmemekte ve bu yönde herhangi bir şekilde taahhüt veya garantimiz bulunmamaktadır. Bu itibarla bu sayfalarda yer alan ve hiç bir şekilde yönlendirici nitelikte olmayan hususlar hakkında herhangi bir sorumluluğumuz bulunmamaktadır. Gerek bu yayındaki, gerekse bu yayında kullanılan kaynaklardaki hata ve eksikliklerden ve bu yayındaki bilgilerin kullanılması sonucunda yatırımcıların ve/veya ilgili kişilerin uğrayabilecekleri doğrudan ve/veya dolaylı zararlardan, kâr yoksunluğundan manevi zararlardan her ne şekil ve surette olursa olsun üçüncü kişilerin uğrayabileceği her türlü zararlardan dolayı PUSULA Yatırım Menkul Değerler A.Ş. sorumlu tutulamaz. Burada yer alan yatırım bilgi, yorum ve tavsiyeleri yatırım danışmanlığı kapsamında değildir. Yatırım danışmanlığı hizmeti, yetkili kuruluşlar tarafından kişilerin risk ve getiri tercihleri dikkate alınarak kişiye özel sunulmaktadır. Burada yer alan yorum ve tavsiyeler ise genel niteliktedir. Bu tavsiyeler mali durumunuz ile risk ve getiri tercihlerinize uygun olmayabilir. Bu nedenle, sadece burada yer alan bilgilere dayanılarak yatırım kararı verilmesi beklentilerinize uygun sonuçlar doğurmayabilir.

**ÇEKİNCE**—Bu rapor tarafımızca doğruluğu kabul edilmiş kaynaklar kullanılarak hazırlanmış olup yatırımcılara kendi oluşturacakları yatırım kararlarında yardımcı olmayı hedeflemekte ve herhangi bir yatırım aracını alma veya satma yönünde yatırımcıların kararlarını etkilemeyi amaçlamamaktadır. Yatırımcıların verecekleri yatırım kararları ile bu raporda bulunan görüş, bilgi ve veriler arasında bir bağlantı kurulamayacağı gibi, söz konusu kararların neticesinde oluşabilecek yanlışlık ve zararlardan kurum çalışanları ile PUSULA Yatırım Menkul Değerler A.Ş.'nin herhangi bir sorumluluğu bulunmamaktadır. Bu rapordaki her türlü iç ce dış piyasa tablo grafikler, bu konularda resmi hizmet veren yetkili üçüncü kişi kurumlardan elde edilmiş olup, PUSULA Yatırım Menkul Değerler A.Ş. tarafından herhangi bir maddi menfaat beklentisi olmaksızın genel anlamda bilgilendirmek amacıyla hazırlanmıştır. Bu raporda bulunan bilgiler belli bir gelirin sağlanmasına yönelik olarak verilmemektedir.

T +90 (212) 370 0370

F +90 (212) 370 0371

[arastirma@pusulayatirim.com.tr](mailto:arastirma@pusulayatirim.com.tr)

Fulya Mah. Büyükdere Cad. Torun Center No: 74 A/53 34394  
Şişli/İstanbul