

### Bankacılık Verileri

- ◆ BDDK verilerine göre 2026 yılının Şubat ayında bankacılık karı %43,3 artışla 82,2 milyar TL'ye yükselirken, Ocak—Şubat döneminde net kar 169,4 milyar TL olarak açıklandı. 2025 yılı bankacılık karı 940,2 milyar TL olarak açıklanmıştı.
- ◆ TCMB verilerine göre TCMB toplam rezervler %4,1 artışla 161,6 milyar dolar oldu. TCMB, net uluslararası rezervleri 3 Nisan itibarıyla 10,6 milyar dolar artarak 45,7 milyar dolara yükseldi. Yurt içi yerleşiklerin döviz mevduatı 5,9 milyar dolar arttı.

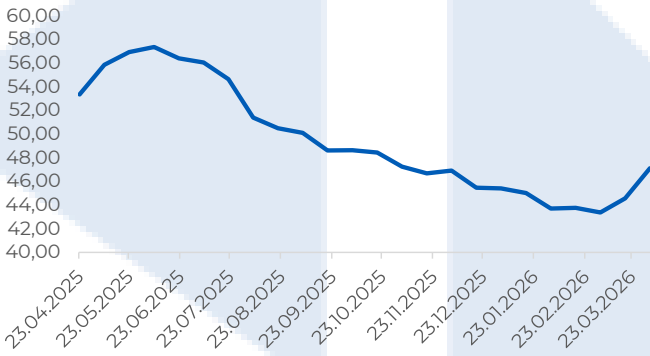
| Dönem  | Net Kar (Kümüle) (Milyar TL) | Aylık (Milyar TL) | Değişim (Yıllık) |
|--------|------------------------------|-------------------|------------------|
| Şub.26 | 169,4                        | 82,2              | 43,3%            |
| Oca.26 | 87,2                         | 87,2              | 84,3%            |
| Ara.25 | 940,2                        | 97,3              | 42,7%            |
| Kas.25 | 842,8                        | 91,2              | 44,5%            |
| Eki.25 | 751,6                        | 82,0              | 45,8%            |
| Eyl.25 | 669,7                        | 106,3             | 45,5%            |
| Ağu.25 | 563,4                        | 84,2              | 47,2%            |
| Tem.25 | 479,2                        | 56,7              | 37,4%            |
| Haz.25 | 422,5                        | 95,7              | 34,5%            |
| May.25 | 326,8                        | 62,6              | 39,9%            |
| Nis.25 | 264,2                        | 47,6              | 38,4%            |

| Faiz Oranları (%)                 | 3.04.2026   | 27.03.2026  | 20.03.2026  | 13.03.2026  | 6.03.2026   | 3.01.2026   | 5.10.2025   | 3.04.2025   |
|-----------------------------------|-------------|-------------|-------------|-------------|-------------|-------------|-------------|-------------|
| <b>TL Mevduat Faizi</b>           | 47,11       | 45,65       | 44,90       | 44,56       | 44,39       | 45,41       | 48,64       | 51,41       |
| TL Konut Kredi Faizi              | 35,82       | 35,52       | 34,76       | 34,17       | 34,17       | 36,38       | 38,00       | 38,79       |
| TL Taşıt Kredi Faizi              | 37,58       | 35,01       | 35,46       | 35,65       | 36,53       | 31,68       | 39,31       | 39,12       |
| TL Tüketici Kredi Faizi           | 57,53       | 55,82       | 54,62       | 54,06       | 54,92       | 52,54       | 57,81       | 66,50       |
| TL İhtiyaç Kredi Faizi            | 60,66       | 58,99       | 57,91       | 58,66       | 58,96       | 54,48       | 60,46       | 72,45       |
| <b>TL Tüketici Mevduat Spread</b> | 10,42       | 10,17       | 9,72        | 9,50        | 10,53       | 7,13        | 9,17        | 15,09       |
| TL Ticari Kredi                   | 54,52       | 52,93       | 51,08       | 51,49       | 53,13       | 53,44       | 54,74       | 60,40       |
| <b>TL Ticari Mevduat Spread</b>   | 7,41        | 7,28        | 6,18        | 6,93        | 8,74        | 8,03        | 6,10        | 8,99        |
| USD Mevduat Faizi                 | 2,16        | 1,94        | 1,89        | 1,88        | 2,00        | 1,72        | 1,86        | 2,30        |
| USD Ticari Kredi Faizi            | 7,88        | 7,55        | 7,69        | 7,15        | 7,69        | 7,74        | 7,81        | 8,96        |
| <b>USDT Kredi Mevduat Spread</b>  | <b>5,72</b> | <b>5,61</b> | <b>5,80</b> | <b>5,27</b> | <b>5,69</b> | <b>6,02</b> | <b>5,95</b> | <b>6,66</b> |
| <b>Euro Mevduat Faizi</b>         | <b>1,25</b> | <b>1,07</b> | <b>1,12</b> | <b>1,12</b> | <b>1,06</b> | <b>1,02</b> | <b>1,05</b> | <b>1,35</b> |
| Euro Ticari Kredi Faizi           | 6,68        | 6,00        | 6,31        | 6,20        | 6,32        | 5,86        | 5,59        | 6,78        |
| Euro Ticari Kredi Mevduat Spread  | 5,43        | 4,93        | 5,19        | 5,08        | 5,26        | 4,84        | 4,54        | 5,43        |

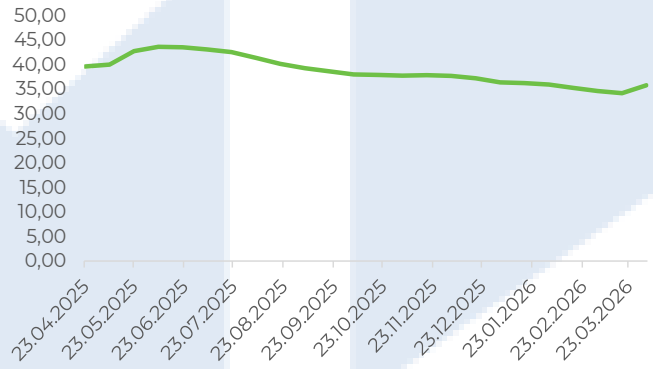
## Bankacılık Verileri

| Faiz Oranları (%)          | 3.04.2026 | 27.03.2026 | 20.03.2026 | 13.03.2026 | 6.03.2026 | 3.01.2026 | 5.10.2025 | 3.04.2025 |
|----------------------------|-----------|------------|------------|------------|-----------|-----------|-----------|-----------|
| <b>TL</b>                  |           |            |            |            |           |           |           |           |
| <b>1 Aya Kadar Vadeli</b>  | 46,29     | 45,14      | 44,64      | 44,32      | 44,28     | 45,18     | 47,99     | 50,61     |
| <b>3 Aya Kadar Vadeli</b>  | 48,80     | 46,59      | 45,68      | 45,24      | 44,82     | 46,09     | 49,95     | 53,59     |
| <b>6 Aya Kadar Vadeli</b>  | 46,07     | 43,52      | 44,24      | 43,54      | 42,72     | 43,16     | 45,88     | 41,23     |
| <b>1 Yıla Kadar Vadeli</b> | 43,12     | 43,49      | 42,47      | 43,48      | 40,74     | 40,27     | 42,74     | 43,31     |
| <b>1 ve 1+ Yıl Vadeli</b>  | 33,88     | 31,78      | 31,66      | 37,04      | 38,45     | 39,01     | 33,66     | 35,81     |
| <b>Dolar</b>               |           |            |            |            |           |           |           |           |
| <b>1 Aya Kadar Vadeli</b>  | 2,27      | 2,13       | 2,02       | 2,03       | 2,01      | 1,71      | 1,92      | 2,28      |
| <b>3 Aya Kadar Vadeli</b>  | 1,92      | 1,60       | 1,57       | 1,57       | 2,02      | 1,74      | 1,78      | 2,36      |
| <b>6 Aya Kadar Vadeli</b>  | 1,66      | 1,67       | 1,15       | 1,37       | 0,77      | 1,50      | 1,41      | 1,86      |
| <b>1 Yıla Kadar Vadeli</b> | 2,24      | 1,39       | 0,87       | 1,19       | 0,77      | 2,11      | 1,68      | 2,26      |
| <b>1 ve 1+ Yıl Vadeli</b>  | 0,55      | 1,98       | 1,34       | 2,19       | 0,30      | 1,96      | 1,87      | 0,91      |
| <b>Euro</b>                |           |            |            |            |           |           |           |           |
| <b>1 Aya Kadar Vadeli</b>  | 1,41      | 1,28       | 1,23       | 1,22       | 1,22      | 1,11      | 1,24      | 1,44      |
| <b>3 Aya Kadar Vadeli</b>  | 0,91      | 0,76       | 0,77       | 0,92       | 0,68      | 0,82      | 0,80      | 1,23      |
| <b>6 Aya Kadar Vadeli</b>  | 0,57      | 0,39       | 0,44       | 0,42       | 0,26      | 0,60      | 0,34      | 0,74      |
| <b>1 Yıla Kadar Vadeli</b> | 0,52      | 0,24       | 0,22       | 0,26       | 0,44      | 0,28      | 0,98      | 0,46      |
| <b>1 ve 1+ Yıl Vadeli</b>  | 0,24      | 0,17       | 0,18       | 0,18       | 0,17      | 0,42      | 0,26      | 0,27      |

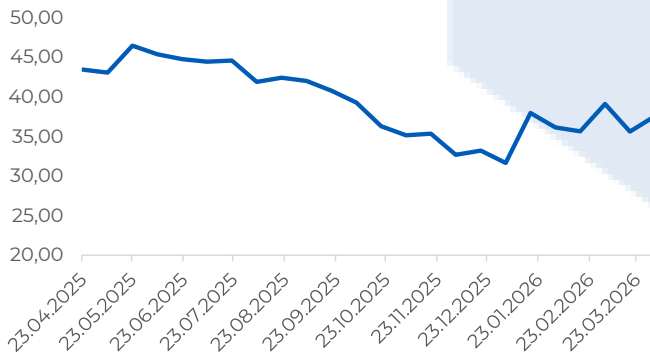
TL Mevduat Faizi (%)



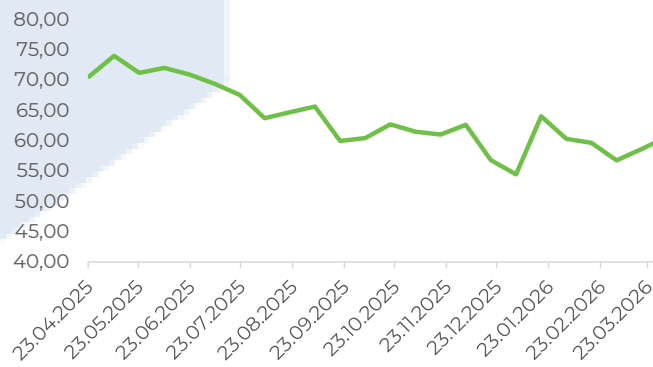
TL Konut Kredi Faizi (%)



TL Taşit Kredi Faizi (%)



TL İhtiyaç Kredi Faizi



## Bankacılık Verileri

### Kredi Kartı Harcamaları (000 TL)

|              | 3.04.2026  | 27.03.2026 | 20.03.2026 | 13.03.2026 | 6.03.2026  | 3.01.2026  |
|--------------|------------|------------|------------|------------|------------|------------|
| Çeşitli Gıda | 40.345.525 | 36.198.273 | 45.571.472 | 39.503.424 | 39.707.134 | 38.022.434 |
| Hava Yolları | 6.784.041  | 6.038.180  | 5.750.156  | 6.205.236  | 6.350.764  | 5.742.131  |
| Sağlık       | 22.602.180 | 20.123.420 | 22.403.438 | 21.770.793 | 20.826.404 | 18.352.159 |
| Yemek        | 35.115.463 | 33.408.425 | 31.728.760 | 29.314.611 | 28.586.797 | 31.742.107 |
| Benzin       | 35.016.772 | 33.004.658 | 33.779.725 | 28.908.070 | 39.802.665 | 28.836.312 |

| Mevduat (000 TL)                  | 29.03.2026     | 27.02.2026     | 29.11.2025     | 31.08.2025     | 2.06.2025      | 4.03.2025      |
|-----------------------------------|----------------|----------------|----------------|----------------|----------------|----------------|
| <b>TL Mevduat</b>                 | 14.758.744.710 | 14.547.063.058 | 13.752.471.618 | 13.473.916.095 | 12.284.246.253 | 11.557.775.746 |
| <b>Vadesiz Mevduat</b>            | 2.513.203.998  | 2.403.056.985  | 2.372.009.307  | 2.241.637.249  | 2.059.009.667  | 1.990.486.449  |
| <b>Vadeli Mevduat</b>             | 12.245.540.712 | 12.144.006.073 | 11.380.462.311 | 11.232.278.846 | 10.225.236.586 | 9.567.289.297  |
| <b>1 Ay Vadeli Mevduat</b>        | 3.776.098.901  | 3.699.216.193  | 3.049.781.884  | 2.845.362.697  | 2.301.079.016  | 1.950.392.653  |
| <b>3 Ay Vadeli Mevduat</b>        | 6.323.010.983  | 6.491.627.880  | 6.558.710.576  | 6.428.088.851  | 5.862.102.566  | 4.866.967.634  |
| <b>6 Ay Vadeli Mevduat</b>        | 1.553.154.170  | 1.387.298.156  | 1.281.937.368  | 1.499.155.136  | 1.575.563.977  | 2.183.023.302  |
| <b>1 ve 1+ Yıl Vadeli Mevduat</b> | 593.276.656    | 565.863.842    | 490.032.481    | 459.672.160    | 486.491.026    | 566.905.707    |

\*Kaynak: Finnet

| Fon Türü                        | 6 - 10 Nisan 2026       | 30 Mart - 3 Nisan 2026  | Değişim        |
|---------------------------------|-------------------------|-------------------------|----------------|
| Serbest Şemsiye Fonu            | 163.718.663.987         | 255.965.701.495         | -36,04%        |
| Para Piyasası Şemsiye Fonu      | 78.611.501.496          | 70.424.696.365          | 11,62%         |
| Katılım Şemsiye Fonu            | 9.743.187.277           | 14.782.840.632          | -34,09%        |
| Fon Sepeti Şemsiye Fonu         | 3.247.811.143           | 4.531.825.300           | -28,33%        |
| Kıymetli Madenler Şemsiye Fonu  | 2.873.518.609           | 4.215.417.304           | -31,83%        |
| Hisse Senedi Şemsiye Fonu       | 8.002.115.988           | 9.857.230.280           | -18,82%        |
| Değişken Şemsiye Fonu           | 3.557.743.513           | 5.859.727.518           | -39,28%        |
| Borçlanma Araçları Şemsiye Fonu | 5.035.646.121           | 6.968.962.372           | -27,74%        |
| Karma Şemsiye Fonu              | 76.260.539              | 67.987.817              | 12,17%         |
| <b>Toplam</b>                   | <b>₺274.866.448.673</b> | <b>₺372.674.389.085</b> | <b>-26,24%</b> |

Kaynak: Finnet

Kaynak: TEFAS

## Bankacılık Verileri

Çekince: Bu raporda yer alan her türlü bilgi, değerlendirme, yorum, istatistiki şekil ve bilgiler hazırlandığı tarih itibari ile mevcut piyasa koşulları ve güvenilirliğine inanılan kaynaklardan elde edilerek derlenmiştir ve İfo Yatırım Menkul Değerler A.Ş. tarafından genel bilgilendirme amacı ile hazırlanmıştır. Sunulan bilgilerin doğruluğu ve bunların yatırım kararlarına uygunluğu tarafımızca garanti edilmemektedir. Bu bilgiler belli bir getirinin sağlanmasına yönelik olarak verilmemekte olup alım satım kararını destekleyebilecek yeterli bilgiler burada bulunmayabilir. Burada yer alan yorum ve tavsiyeler, yorum ve tavsiyede bulunanların kişisel görüşlerine dayanmaktadır. Herhangi bir yatırım aracının alım-satım önerisi ya da getiri vaadi olarak yorumlanmamalıdır. Bu görüşler mali durumunuz ile risk ve getiri tercihlerinize uygun olmayabilir. Sadece burada yer alan bilgilere dayanarak yatırım kararı verilmesi beklentilerinize uygun sonuçlar doğurmayabilir. Bu nedenle bu sayfalarda yer alan bilgilerdeki hatalardan, eksikliklerden ya da bu bilgilere dayanılarak yapılan işlemlerden, yorum ve bilgilerin kullanılmasından doğacak her türlü maddi/manevi zararlardan ve her ne şekilde olursa olsun üçüncü kişilerin uğrayabileceği her türlü doğrudan ve/veya dolaylı zararlardan dolayı İfo Yatırım Menkul Değerler A.Ş. ile bağlı kuruluşları, çalışanları, yöneticileri ve ortakları sorumlu tutulamaz. Burada yer alan yatırım bilgi, yorum ve tavsiyeleri yatırım danışmanlığı kapsamında değildir.